

4. 疾病分類別医療費等の状況

(1) 疾病分類別レセプト件数 (医科+歯科)

ア 入院

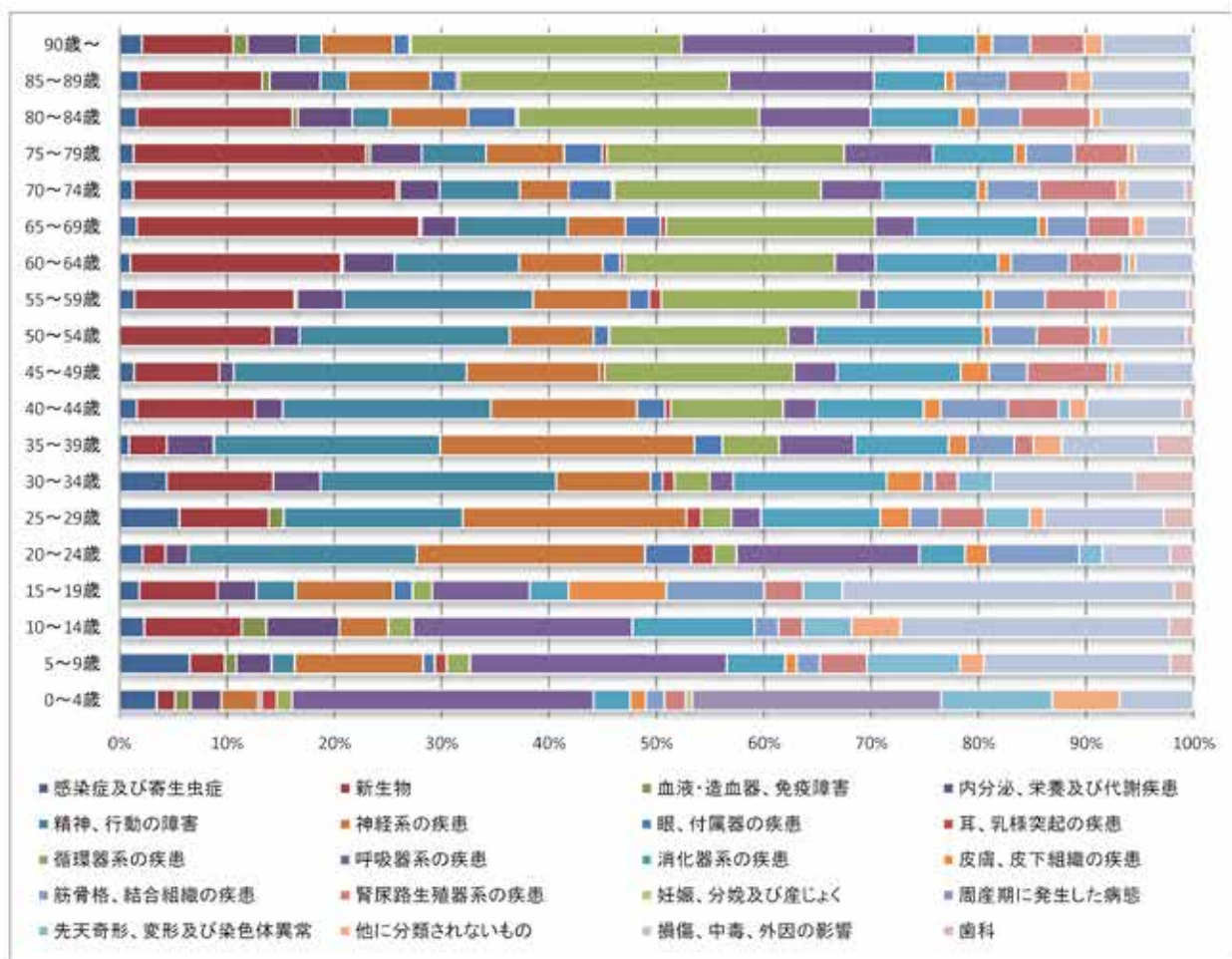
①全体・男性

女性と比較して、「新生物」の占める割合が大きく、65歳以上の高年齢層に集中している。

表14-1 疾病分類別レセプト件数 (全体) (入院) (男性)

疾病分類	0~4歳	5~9歳	10~14歳	15~19歳	20~24歳	25~29歳	30~34歳	35~39歳	40~44歳	45~49歳	50~54歳	55~59歳	60~64歳	65~69歳	70~74歳	75~79歳	80~84歳	85~89歳	90歳~	合計	構成割合
感染症及び寄生虫症	12	8	1	1	1	4	4	1	3	3		5	5	18	18	18	24	22	15	159	1.8
新生物	8	3	4	4	1	8	9	4	21	19	40	55	88	209	355	275	215	111	82	1,818	18.8
血液・造血器、免疫障害	5	1	1									1	1	3	4	5	7	9	10	40	0.5
内分泌、栄養及び代謝疾患	15	3	3	2	1	4	5	5	5	7	18	24	37	54	81	76	58	34	24	403	4.1
精神、行動の障害		2		2	10	12	20	24	37	49	55	85	92	117	108	78	52	21	18	734	7.5
神経系の疾患	12	11	2	5	10	15	8	27	28	28	22	33	38	81	84	82	109	85	48	710	7.3
眼、付属器の疾患	1	1		1	2			1	3	5		4	7	8	27	51	45	88	10	290	2.9
耳、乳突突起の疾患	5	1			1	1	1	1	1	1		4	2	5	3	8	5	3	1	39	0.4
循環器系の疾患	5	2	1	1	1	3	3	8	20	40	47	68	88	221	279	280	335	309	184	1,902	19.5
呼吸器系の疾患	39	22	9	5	8	2	2	8	8	9	7	8	19	42	81	105	155	168	139	811	8.4
消化器系の疾患	12	5	5	2	2	8	13	10	19	26	44	57	57	100	128	97	123	82	41	841	8.6
泌尿、皮下組織の疾患	5	1		5	1	3	2	3	2	3	2	3	6	9	12	13	24	10	11	118	1.2
皮膚、皮下組織の疾患	8	2	1	3	4	2	1	5	12	8	12	18	27	43	71	57	81	81	28	422	4.3
腎尿路生殖器系の疾患	7	4	1	2		3	2	2	9	17	14	21	25	45	105	94	97	70	37	505	5.4
妊娠、分娩及び産後	2																			2	0.0
周産期に発生した疾患	81																			81	0.8
先天奇形、変形及び染色体異常	38	8	2	3	1	3	3		2	1	2		3	1	1		2			67	0.7
他に分類されないもの	22	2	2		1			3	3	2	3	4	3	15	13	8	13	28	12	132	1.4
損傷、中毒、外因の影響	24	18	11	17	3	8	12	10	17	15	20	24	27	44	78	67	126	114	81	694	7.1
歯科		2	1	1	1	1	3	4	2		2	2		7	11	2	2	3	1	48	0.5
合計	343	87	44	55	47	72	81	114	191	226	281	369	500	1,104	1,447	1,268	1,491	1,280	736	9,732	100.0

図14-1 疾病分類別レセプト件数 (全体) (入院) (男性)



②全体・女性

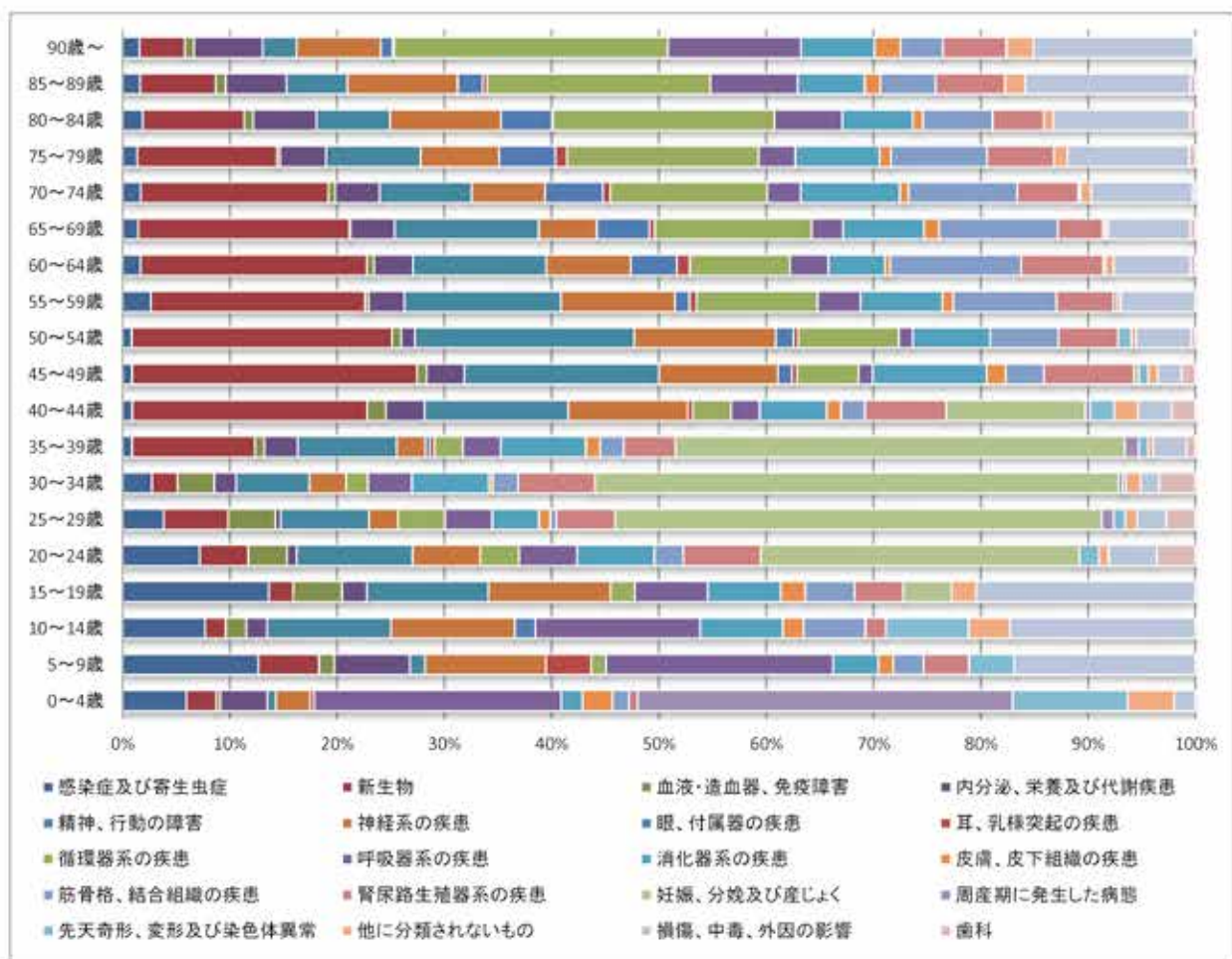
男性と比較して、低年齢層で「感染症及び寄生虫症」、高年齢層で「損傷、中毒、外因の影響」の占める割合が大きい。

「新生物」は、40～50歳代で占める割合が大きく、男性と比較すると若い年齢層となっている。

表14-2 疾病分類別レセプト件数(全体)(入院)(女性)

疾病分類	1~4歳	5~9歳	10~14歳	15~19歳	20~24歳	25~29歳	30~34歳	35~39歳	40~44歳	45~49歳	50~54歳	55~59歳	60~64歳	65~69歳	70~74歳	75~79歳	80~84歳	85~89歳	90歳~	合計	構成割合
感染症及び寄生虫症	15	9	4	8	8	7	8	2	2	2	2	8	7	12	18	14	29	29	30	212	2.0
新生物	1	4	1	1	5	11	7	26	48	60	57	60	88	184	181	134	187	123	81	1,212	11.2
血液・造血器、免疫障害	1	1	1	2	4	8	12	2	4	2	2	1	3	1	7	3	12	17	18	88	0.9
内分泌、栄養及び代謝疾患	11	9	1	1	1	1	6	7	8	8	3	10	15	34	44	44	92	99	122	512	4.7
精神、行動の障害	2	1	8	3	12	13	20	21	30	41	48	44	32	112	92	81	108	100	81	859	8.0
神経系の疾患	8	8	8	5	7	5	10	8	25	25	31	32	33	45	73	75	161	181	150	888	8.2
眼、付属器の疾患			1					1		1	4	4	18	41	58	34	41	21	20	320	3.0
耳、乳突突起の疾患	1	3						1	1	1	1	5	4	7	11	1	7	3	3	48	0.4
循環器系の疾患		1		1	4	8	8	8	8	13	22	34	38	122	151	184	221	288	488	1,700	15.9
呼吸器系の疾患	58	15	8	3	8	8	12	8	8	3	2	12	15	24	33	35	38	143	217	727	6.7
消化器系の疾患	5	3	4	3	8	8	21	18	14	24	17	23	22	83	89	81	102	110	132	757	7.0
皮膚、皮下組織の疾患	7	1	1	1	2	1	3	3	3	4		3	2	12	9	11	25	25	48	148	1.4
筋骨格、結合組織の疾患	4	2	3	1	3	1	7	5	5	8	15	23	31	32	108	92	151	91	78	825	8.4
腎尿路生殖器系の疾患	2	3	3	3	8	10	21	11	17	18	18	18	32	35	61	64	74	112	112	814	8.7
妊娠、分娩及び産じょく				2	33	81	142	285	29	1										388	3.6
産婦に発生した病態	88				2	1	3	1				1								95	0.9
先天奇形、変形及び染色体異常	27	3	4		2	2	1	2	3	2	3		1	2	2				1	58	0.5
他に分類されないもの	11		2	1	1	2	4	1	9	2	1	1	3	2	11	13	14	33	48	155	1.4
損傷、中毒、外因の影響	5	12	9	9	5	5	7	7	5	12	21	30	34	101	117	188	210	265	265	1,187	10.8
歯科				4	3	10	2	3	3	1			2	4	3	8	8	9	4	86	0.8
合計	252	71	82	44	111	183	283	227	224	228	235	301	418	800	1,070	1,028	1,554	1,758	1,913	10,784	100.0

図14-2 疾病分類別レセプト件数(全体)(入院)(女性)



③全体・合計

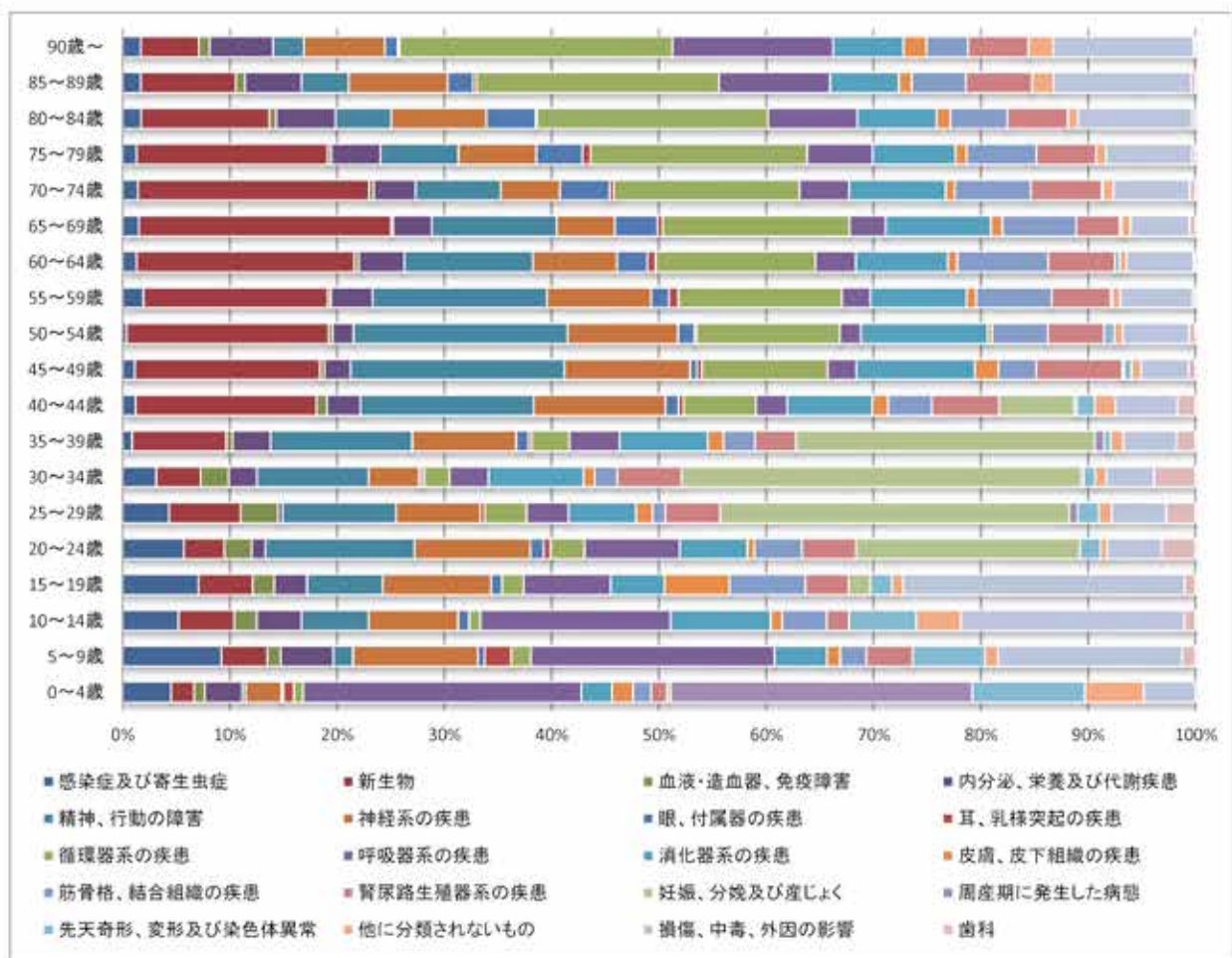
疾病分類別に見ると、「循環器系の疾患」、「新生物」、「損傷、中毒、外因の影響」の順に占める割合が大きい。

「循環器系の疾患」と「新生物」は40歳以上、「損傷、中毒、外因の影響」は5～19歳で占める割合が大きい。

表1 4-3 疾病分類別レセプト件数（全体）（入院）（合計）

疾病分類	0~4歳	5~9歳	10~14歳	15~19歳	20~24歳	25~29歳	30~34歳	35~39歳	40~44歳	45~49歳	50~54歳	55~59歳	60~64歳	65~69歳	70~74歳	75~79歳	80~84歳	85歳~	合計	構成割合	
感染症及び寄生虫症	27	15	5	7	9	11	12	3	5	5	2	11	12	36	31	30	51	45	371	1.8	
新生物	13	7	5	5	6	17	18	20	76	78	97	115	188	482	342	459	383	284	143	2,023	13.8
血液・造血器、免疫障害	8	2	2	2	4	8	10	2	4	2	2	2	4	4	11	8	20	28	24	146	0.7
内分泌、栄養及び代謝疾患	21	8	4	3	2	1	10	12	13	11	16	28	29	71	66	155	158	157	136	915	4.9
精神、行動の障害	2	3	8	7	22	27	40	45	87	90	153	103	110	229	200	167	158	131	77	1,583	7.9
神経系の疾患	20	19	8	10	17	26	18	33	51	53	53	65	72	105	138	187	230	278	188	1,586	7.8
眼、付属器の疾患	1	1	1	1	2	0	1	4	5	3	8	11	26	78	116	89	140	71	32	600	2.9
耳、乳突突起の疾患	8	4	0	0	1	1	1	1	2	2	1	6	7	10	10	17	4	10	4	87	0.4
循環器系の疾患	5	3	1	2	5	16	8	12	28	53	89	162	137	243	438	434	636	675	672	3,682	17.9
呼吸器系の疾患	158	37	17	8	14	10	14	16	12	12	10	18	24	85	118	140	252	303	395	1,638	8.0
消化器系の疾患	17	8	9	5	10	18	24	28	33	50	81	80	79	192	227	178	225	192	173	1,988	7.8
皮膚、皮下組織の疾患	12	2	1	8	1	4	4	5	6	10	2	6	8	21	24	24	39	25	57	254	1.3
筋骨格、結合組織の疾患	10	4	4	7	7	3	8	10	17	18	27	47	78	135	179	148	182	182	102	1,117	5.4
腎尿路生殖器系の疾患	8	7	2	4	8	12	23	13	28	38	27	27	57	80	168	128	171	183	149	1,139	5.5
妊娠、分娩及び産後よく	2	0	0	2	33	83	143	95	29	1	0	0	0	0	0	0	0	0	0	388	1.9
周産期に発生した病態	159	0	0	0	0	2	1	3	1	0	0	1	0	0	0	0	0	0	0	177	0.9
先天奇形、変形及び染色体異常	83	11	6	2	9	5	4	2	7	3	5	0	4	9	1	0	2	1	1	325	0.6
他に分類されないもの	33	2	4	1	1	3	4	4	8	4	4	3	8	17	24	21	27	59	80	287	1.4
損傷、中毒、外因の影響	29	18	20	28	8	13	17	17	24	20	32	45	57	108	179	164	224	284	348	1,881	9.1
歯科	0	2	1	1	5	7	15	8	7	3	3	2	11	14	8	10	12	5	114	0.6	
合計	801	193	88	89	158	255	284	341	415	452	516	670	818	1,967	2,517	2,298	3,045	2,883	2,843	20,526	100.0

図1 4-3 疾病分類別レセプト件数（全体）（入院）（合計）

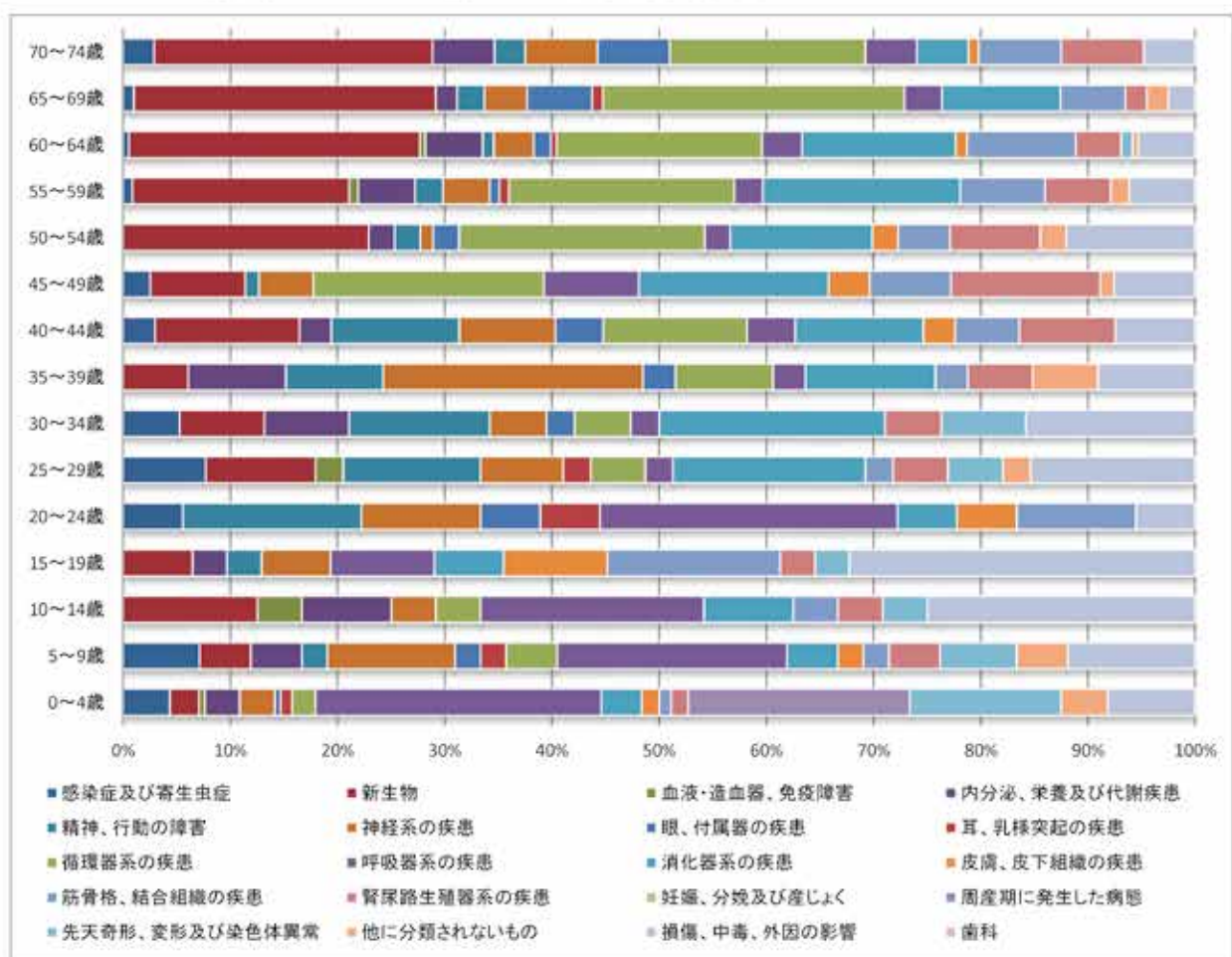


④協会けんぽ・男性

表14-4 疾病分類別レセプト件数（協会けんぽ）（入院）（男性）

疾病分類	0~4歳	5~9歳	10~14歳	15~19歳	20~24歳	25~29歳	30~34歳	35~39歳	40~44歳	45~49歳	50~54歳	55~59歳	60~64歳	65~69歳	70~74歳	合計	構成割合
感染症及び寄生虫症	8	3			1	3	2	2	2	2		1	1	2	3	28	2.3
新生物	5	2	3	2		4	3	2	9	7	19	23	51	56	27	213	17.1
血液・造血器、免疫障害	1		1			1						1	1			5	0.4
内分泌、栄養及び代謝疾患	6	2	2	1			3	3	2		2	6	10	4	9	47	3.8
精神、行動の障害		1		1	3	5	5	3	8	1	2	3	2	5	3	42	3.4
神経系の疾患	8	5	1	2	2	3	2	8	8	4	1	5	7	8	7	67	5.4
眼、付属器の疾患	1	1			1		1	1	3		2	1	3	12	7	33	2.7
耳、乳様突起の疾患	2	1			1	1						1	1	2		9	0.7
循環器系の疾患	4	2	1			2	2	3	9	17	19	24	38	56	19	194	15.6
呼吸器系の疾患	49	9	5	3	5	1	1	1	3	7	2	3	7	7	5	108	8.7
消化器系の疾患	7	2	2	2	1	7	8	4	8	14	11	21	27	22	5	141	11.3
皮膚、皮下組織の疾患	3	1		3	1				2	3	2			2	1	18	1.4
筋骨格、結合組織の疾患	2	1	1	5	2	1			4	6	4	9	19	12	8	75	6.0
腎尿路生殖器系の疾患	3	2	1	1		2	2	2	6	11	7	7	8	4	8	64	5.1
妊娠、分娩及び産じょく																0	0.0
周産期に発生した病態	38															38	3.1
先天奇形、変形及び染色体異常	26	3	1	1		2	3							2		38	3.1
他に分類されないもの	8	2				1		2		1	2	2	1	4		23	1.9
損傷、中毒、外因の影響	15	5	6	10	1	6	6	3	5	6	10	7	10	5	5	100	8.0
歯科																0	0.0
合計	184	42	24	31	18	89	38	33	67	79	83	114	188	199	104	1,243	100.0

図14-4 疾病分類別レセプト件数（協会けんぽ）（入院）（男性）

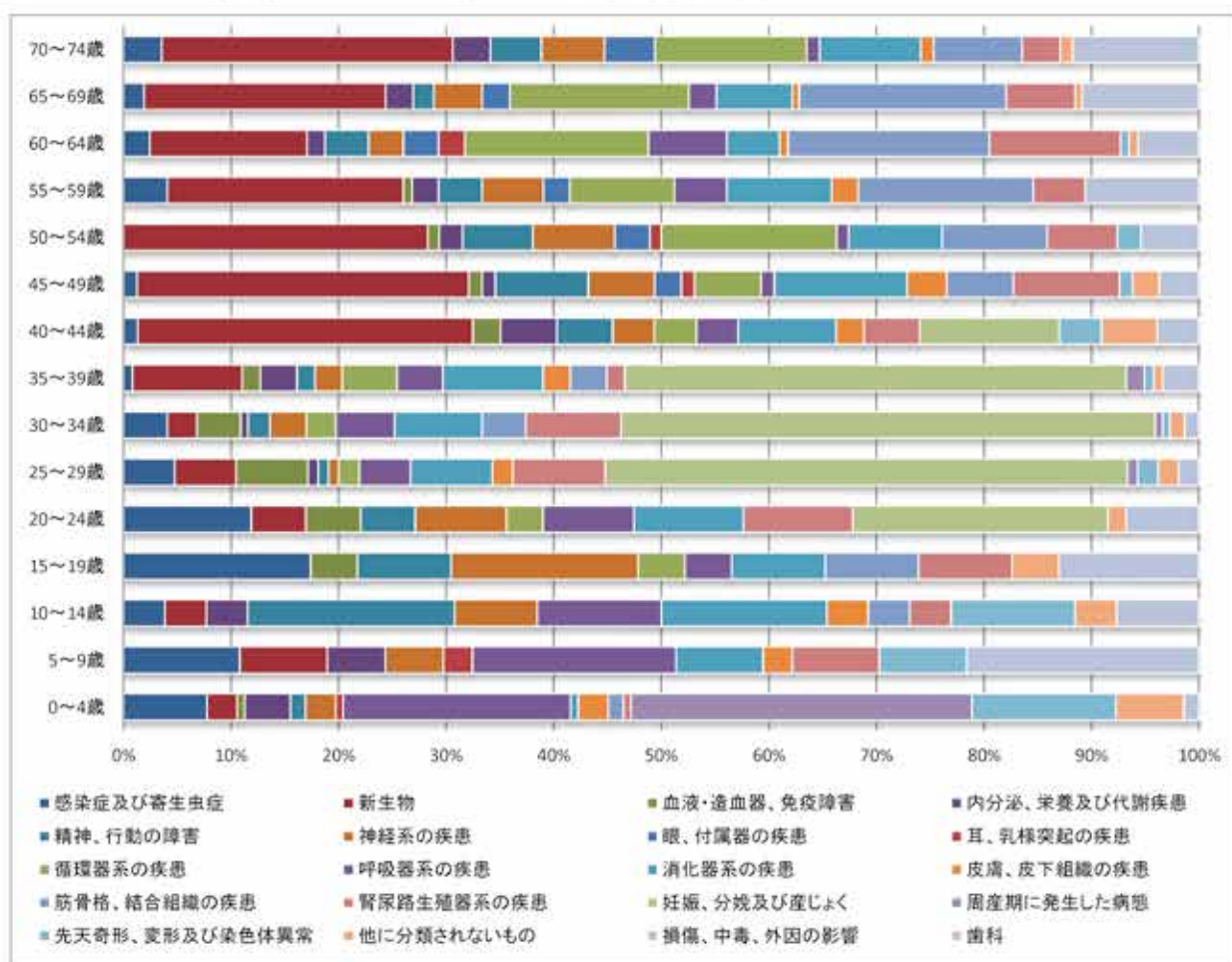


⑤協会けんぽ・女性

表14-5 疾病分類別レセプト件数（協会けんぽ）（入院）（女性）

疾病分類	0~4歳	5~9歳	10~14歳	15~19歳	20~24歳	25~29歳	30~34歳	35~39歳	40~44歳	45~49歳	50~54歳	55~59歳	60~64歳	65~69歳	70~74歳	合計	構成割合
感染症及び寄生虫症	11	4	1	4	7	5	6	1	1	1		5	3	3	3	55	3.9
新生物	4	3	1		3	6	4	12	24	25	26	27	18	35	23	211	15.1
血液・造血器、免疫障害	1			1	3	7	6	2	2	1	1	1				25	1.8
内分泌、栄養及び代謝疾患	6	2	1		1	1	4	4	1	2	3	3	2	4	3	34	2.4
精神、行動の障害	2		5	2	3	1	3	2	4	7	6	5	5	3	4	52	3.7
神経系の疾患	4	2	2	4	5	1	5	3	3	5	7	7	4	7	5	64	4.6
眼、付属器の疾患										2	3	3	4	4	4	20	1.4
耳、乳突突起の疾患	1	1								1	1		3			7	0.5
循環器系の疾患				1	2	2	4	8	3	5	15	12	21	26	12	109	7.8
呼吸器系の疾患	30	7	3	1	5	5	8	5	3	1	1	6	9	4	1	89	6.4
消化器系の疾患	1	3	4	2	6	8	12	11	7	10	8	12	6	11	8	109	7.8
皮膚、皮下組織の疾患	4	1	1			2		3	2	3		3	1	1	1	22	1.6
筋骨格、結合組織の疾患	2		1	2			6	4		5	9	20	23	30	7	109	7.8
腎尿路生殖器系の疾患	1	3	1	2	6	9	13	2	4	9	6	6	15	10	3	89	6.4
妊娠、分娩及び産じょく					14	51	73	55	10							203	14.8
周産期に発生した病態	45					1	1	2								49	3.5
先天奇形、変形及び染色体異常	19	3	3			2	1	1	3	1	2		1			36	2.6
他に分類されないもの	9		1	1	1	2	2	1	4	2			1	1	1	26	1.9
損傷、中毒、外因の影響	2	8	2	3	4	2	2	4	3	3	5	13	7	17	10	83	6.1
歯科																0	0.0
合計	142	27	28	23	59	105	147	118	77	81	92	123	123	156	85	1,394	100.0

図14-5 疾病分類別レセプト件数（協会けんぽ）（入院）（女性）



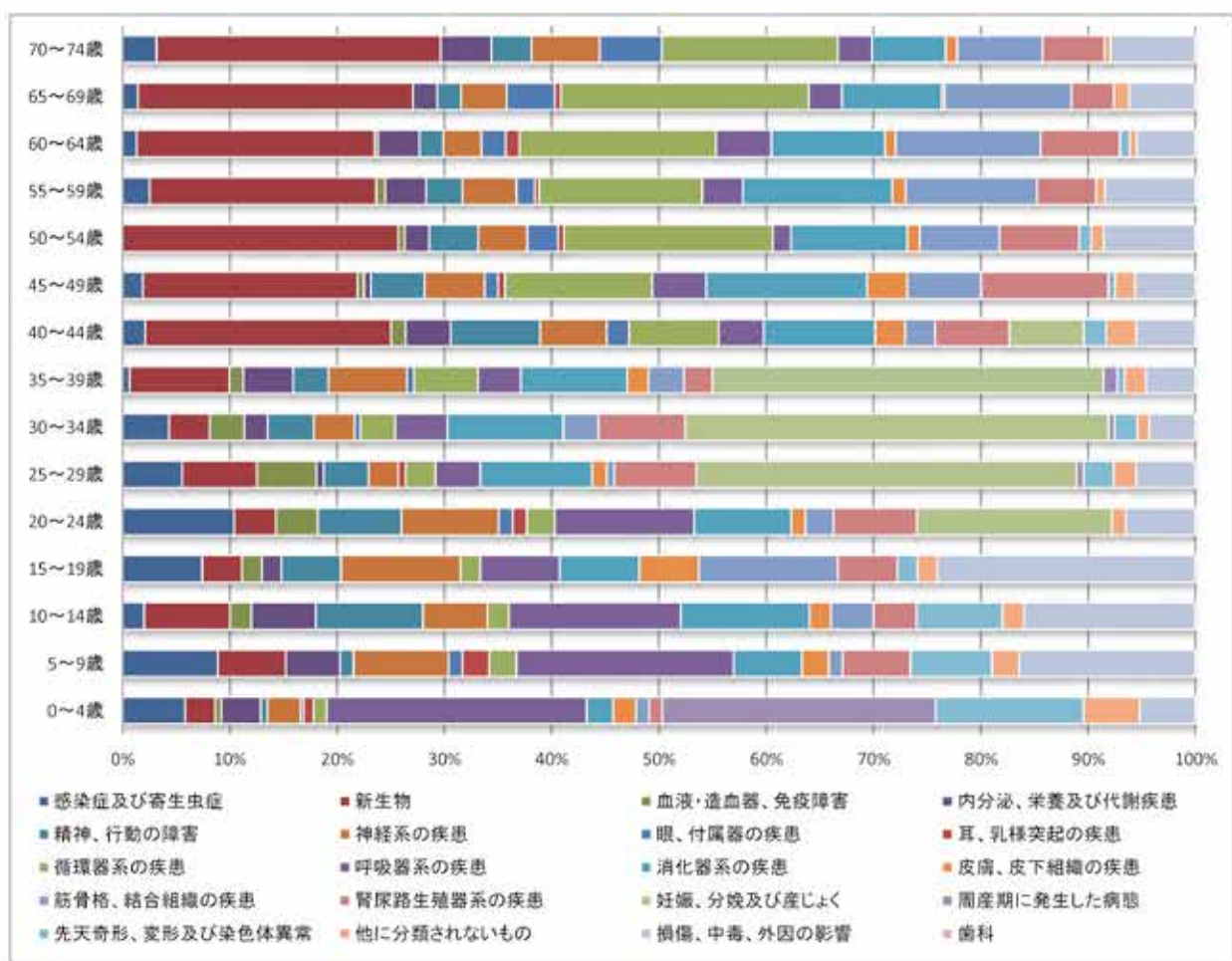
⑥協会けんぽ・合計

疾病分類別に見ると、「新生物」、「循環器系の疾患」、「消化器系の疾患」の順に占める割合が大きく、全体と比較して「新生物」の占める割合が大きい。

表1 4-6 疾病分類別レセプト件数（協会けんぽ）（入院）（合計）

疾病分類	0~4歳	5~9歳	10~14歳	15~19歳	20~24歳	25~29歳	30~34歳	35~39歳	40~44歳	45~49歳	50~54歳	55~59歳	60~64歳	65~69歳	70~74歳	合計	構成割合
感染症及び寄生虫症	19	7	1	4	6	6	6	1	3	3	0	6	4	5	6	83	3.1
新生物	6	5	4	2	3	10	7	14	33	32	45	50	69	91	50	424	16.1
血液・造血器、免疫障害	2	0	1	1	2	6	6	2	2	1	1	2	1	0	0	30	1.1
内分泌、栄養及び代謝疾患	12	4	3	1	0	1	4	7	6	1	4	9	12	8	9	81	3.1
精神、行動の障害	2	1	5	3	6	6	6	5	12	6	6	8	7	6	7	94	3.6
神経系の疾患	10	7	3	6	7	4	7	11	9	9	8	12	11	15	12	151	5.0
眼、付属器の疾患	1	1	0	0	1	0	1	1	3	2	5	4	7	16	11	53	2.0
耳、乳様突起の疾患	3	2	0	0	1	1	0	0	0	1	1	1	4	2	0	16	0.6
循環器系の疾患	4	2	1	1	2	4	6	9	12	22	24	26	27	22	31	203	7.8
呼吸器系の疾患	79	16	8	4	10	6	9	6	6	8	3	9	16	11	6	197	7.5
消化器系の疾患	8	5	6	4	7	15	20	15	15	24	19	23	33	33	13	250	9.5
皮膚、皮下組織の疾患	7	2	1	3	1	2	0	3	4	6	2	3	3	1	2	40	1.5
筋骨格、結合組織の疾患	4	1	2	7	2	1	6	5	4	11	13	29	42	42	15	184	7.0
腎尿路生殖器系の疾患	4	5	2	3	6	11	15	4	10	19	13	15	23	14	11	153	5.8
妊娠、分娩及び産じょく	0	0	0	0	14	51	73	55	10	0	0	0	0	0	0	203	7.7
周産期に発生した病態	83	0	0	0	0	1	1	2	0	0	0	0	0	0	0	87	3.3
先天奇形、変形及び染色体異常	45	6	4	1	0	4	4	1	3	1	2	0	3	0	0	74	2.8
他に分類されないもの	17	2	1	1	1	3	2	3	4	3	2	2	2	5	1	49	1.9
損傷、中毒、外因の影響	17	13	8	13	5	6	6	7	8	9	15	20	17	22	15	185	7.0
歯科	0	0	0	0	0	0	0	0	0	0	0	0	0	0	0	0	0.0
合計	326	79	50	54	77	144	185	151	144	180	175	237	311	355	189	2,637	100.0

図1 4-6 疾病分類別レセプト件数（協会けんぽ）（入院）（合計）

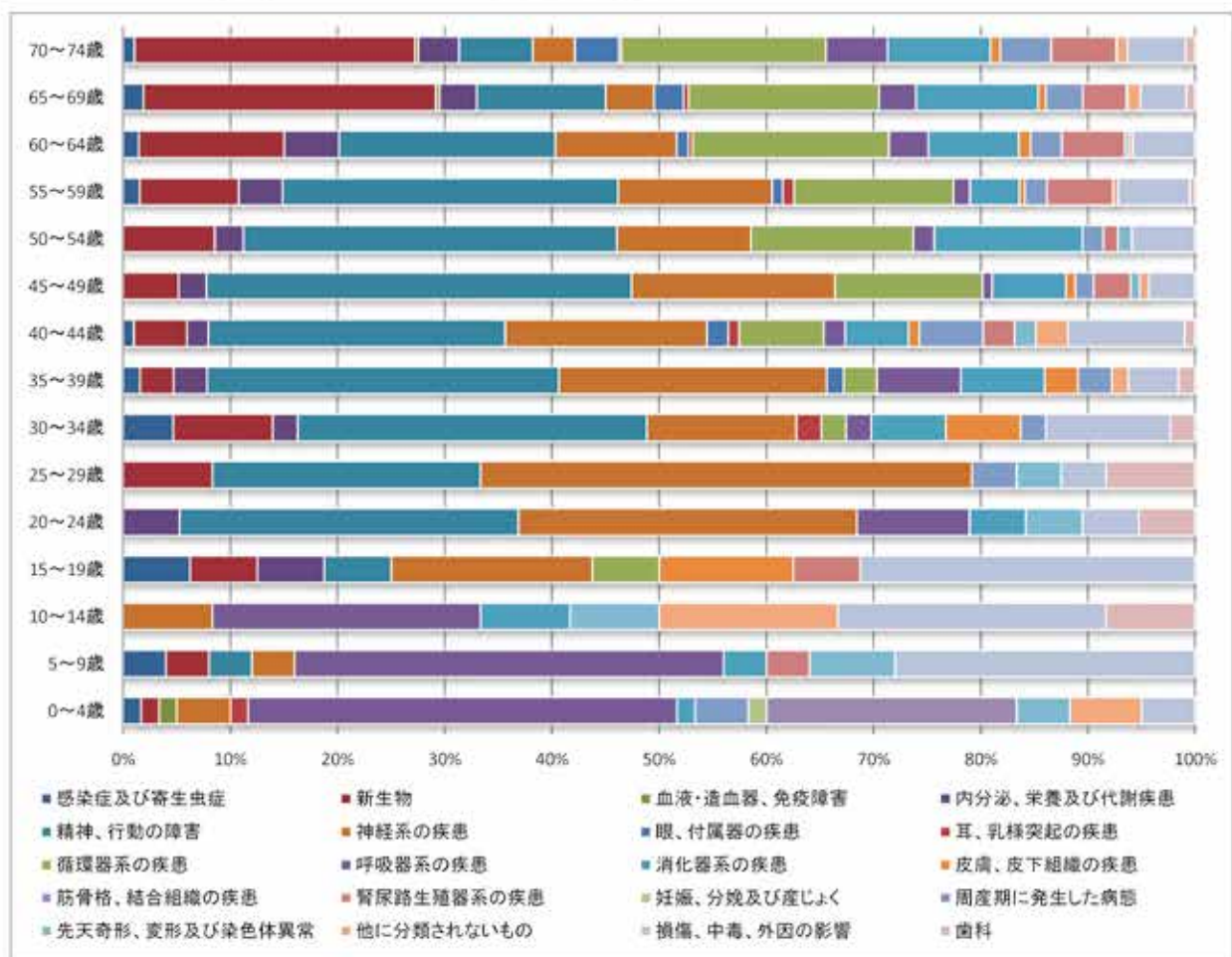


⑦国保・男性

表14-7 疾病分類別レセプト件数（国保）（入院）（男性）

疾病分類	0~4歳	5~9歳	10~14歳	15~19歳	20~24歳	25~29歳	30~34歳	35~39歳	40~44歳	45~49歳	50~54歳	55~59歳	60~64歳	65~69歳	70~74歳	合計	構成割合	
感染症及び寄生虫症	1	1		1			2	1	1			3	4	16	13	43	1.4	
新生物		1		1		2	4	2	5	6	13	18	37	229	319	638	20.2	
血液・造血器、免疫障害	1													3	4	8	0.3	
内分泌、栄養及び代謝疾患				1	1		1	2	2	3	4	8	14	29	48	111	3.5	
精神、行動の障害		1		1	6	6	14	21	28	48	53	61	55	101	84	477	15.1	
神経系の疾患	3	1	1	3	6	11	6	18	19	22	19	28	31	38	48	252	8.0	
眼、付属器の疾患								1	2			2	3	23	50	81	2.6	
耳、乳突突起の疾患	1						1		1			2	1	4	3	13	0.4	
循環器系の疾患				1			1	2	8	16	23	29	50	149	233	512	16.2	
呼吸器系の疾患	24	10	3		2		1	5	2	1	3	3	10	29	70	163	5.2	
消化器系の疾患	1	1	1		1		3	5	6	8	21	9	23	96	117	292	9.2	
皮膚、皮下組織の疾患				2			3	2	1	1		1	3	8	11	30	0.9	
筋骨格、結合組織の疾患	3					1	1	2	6	2	3	4	9	29	58	117	3.7	
腎尿路生殖器系の疾患		1		1					3	4	2	12	16	34	74	147	4.7	
妊娠、分娩及び産じょく	1															1	0.0	
周産期に発生した病態	14															14	0.4	
先天奇形、変形及び染色体異常	3	2	1		1	1			2	1	2		1	1	1	16	0.5	
他に分類されないもの	4		2					1	3	1			1	1	10	12	35	1.1
損傷、中毒、外因の影響	3	7	3	5	1	1	5	3	11	5	9	13	16	38	68	184	5.8	
歯科			1		1	2	1	1	1					7	11	26	0.8	
合計	60	23	12	16	19	24	43	64	101	118	152	195	273	840	1,220	3,160	100.0	

図14-7 疾病分類別レセプト件数（国保）（入院）（男性）

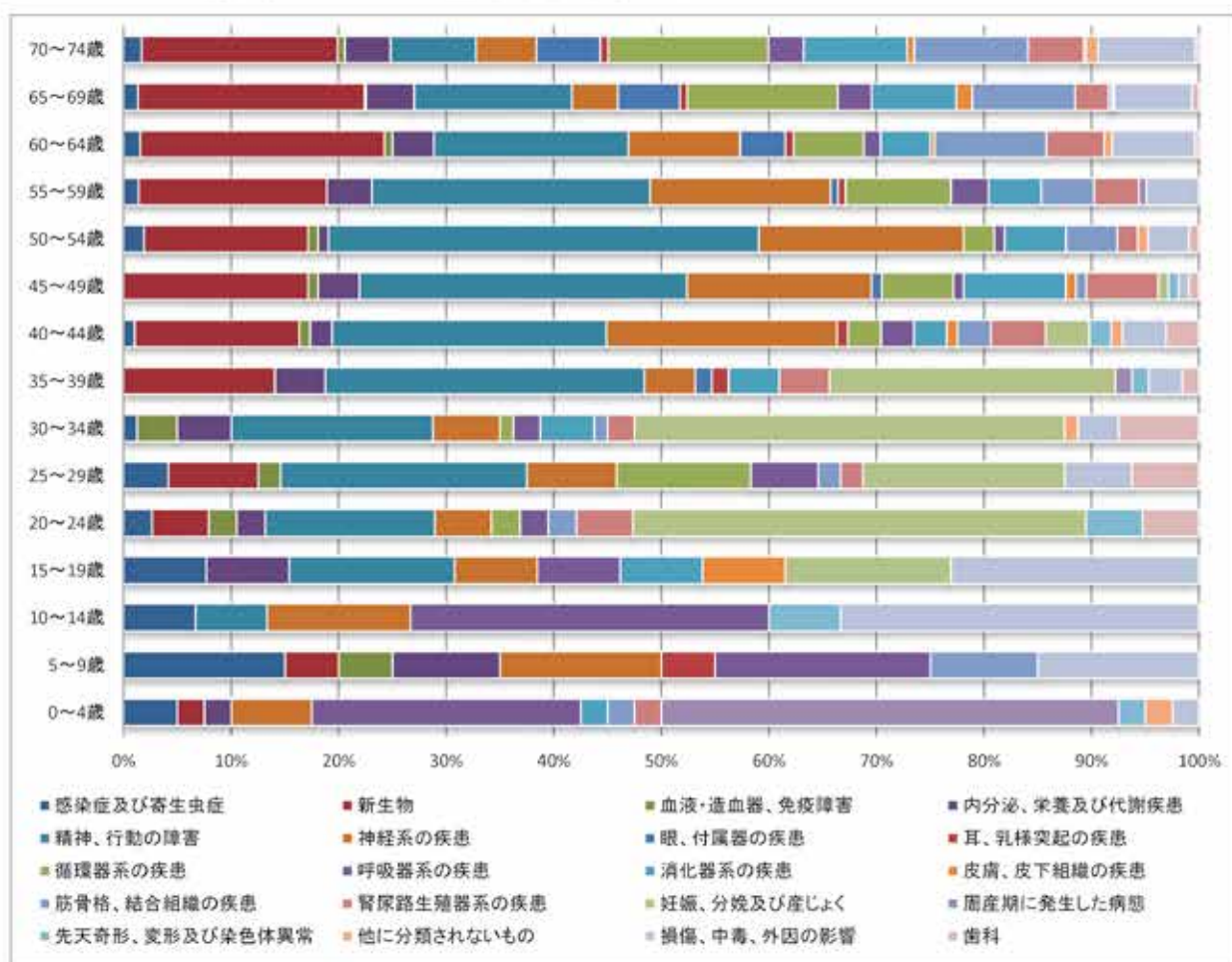


⑧国保・女性

表14-8 疾病分類別レセプト件数（国保）（入院）（女性）

疾病分類	0～4歳	5～9歳	10～14歳	15～19歳	20～24歳	25～29歳	30～34歳	35～39歳	40～44歳	45～49歳	50～54歳	55～59歳	60～64歳	65～69歳	70～74歳	合計	構成割合	
感染症及び寄生虫症	2	3	1	1	1	2	1		1		2	2	4	8	15	43	1.7	
新生物	1	1			2	4		9	15	18	16	25	59	128	183	441	17.4	
血液・造血器、免疫障害		1			1	1	3		1	1	1		2	1	6	18	0.7	
内分泌、栄養及び代謝疾患	1	2		1	1	4	3	2	4	1	6	10	27	38	100	4.0		
精神、行動の障害			1	2	6	11	15	19	25	32	42	37	47	89	71	397	15.7	
神経系の疾患	3	3	2	1	2	4	5	3	21	18	20	24	27	26	50	209	8.3	
眼、付属器の疾患								1		1		1	11	25	53	102	4.0	
耳、乳様突起の疾患		1						1	1			1	2	4	7	17	0.7	
循環器系の疾患					1	5	1		3	7	3	14	17	85	133	270	10.7	
呼吸器系の疾患	10	4	5	1	1	3	2		3	1	1	5	4	19	29	88	3.5	
消化器系の疾患	1			1			4	3	3	10	6	7	12	48	86	181	7.2	
皮膚、皮下組織の疾患				1					1	1				1	9	9	0.8	
筋骨格、結合組織の疾患	1	2			1	1	1		3	1	5	7	27	58	95	202	8.0	
腎尿路生殖器系の疾患	1				2	1	2	3	5	7	2	6	14	19	48	108	4.3	
妊娠、分娩及び産じょく				2	16	9	32	17	4	1						81	3.2	
围産期に発生した病態	17							1								19	0.8	
先天奇形、変形及び染色体異常	1		1		2			1	2	1				2	2	12	0.5	
他に分類されないもの	1						1		1		1		2	1	10	17	0.7	
損傷、中毒、外因の影響	1	3	5	3		3	3	2	4	1	4	7	20	44	81	181	7.2	
歯科					2	3	6	1	3	1	1			1	4	3	25	1.0
合計	40	20	15	13	36	48	80	84	98	109	109	143	260	607	894	2,530	100.0	

図14-8 疾病分類別レセプト件数（国保）（入院）（女性）



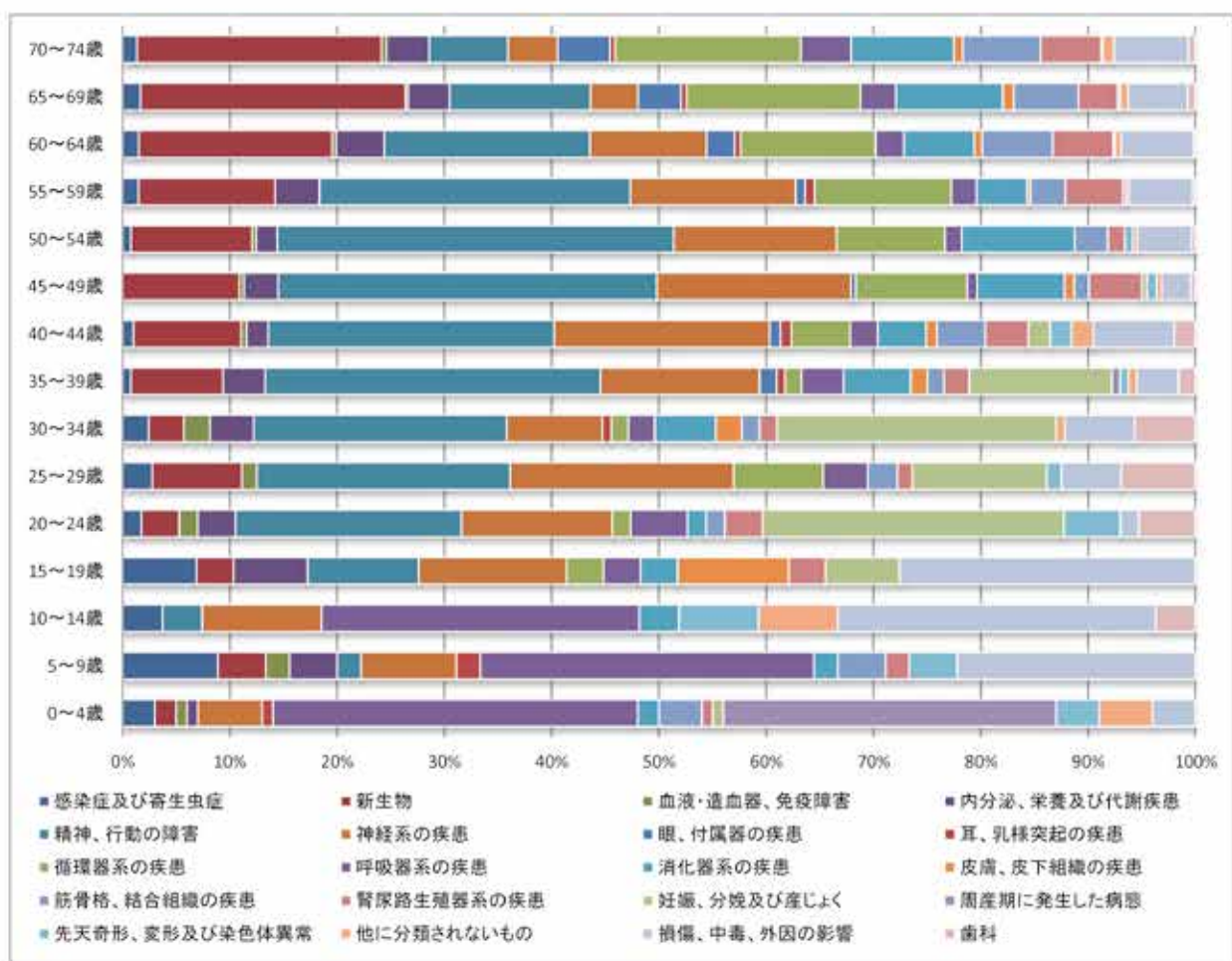
⑨国保・合計

疾病分類別に見ると、「新生物」、「精神、行動の障害」、「循環器系の疾患」の順に占める割合が大きく、全体の48.1%を占めている。

表14-9 疾病分類別レセプト件数（国保）（入院）（合計）

疾病分類	0~4歳	5~9歳	10~14歳	15~19歳	20~24歳	25~29歳	30~34歳	35~39歳	40~44歳	45~49歳	50~54歳	55~59歳	60~64歳	65~69歳	70~74歳	合計	構成割合
感染症及び寄生虫症	3	4	1	2	1	2	3	1	2	0	2	5	8	24	28	65	1.5
新生物	2	2	0	1	2	6	4	11	20	24	29	42	96	357	482	1,075	19.0
血液・造血器、免疫障害	1	1	0	0	1	1	3	0	1	1	1	0	2	4	10	26	0.5
内分泌、栄養及び代謝疾患	1	2	0	2	2	0	5	5	4	7	5	14	24	56	84	211	3.7
精神、行動の障害	0	1	1	3	12	17	29	40	53	76	95	98	102	190	155	874	15.8
神経系の疾患	6	4	3	4	8	15	11	19	40	40	39	52	58	64	98	461	8.1
眼、付属器の疾患	0	0	0	0	0	0	0	2	2	1	0	3	14	36	103	183	3.2
耳、乳様突起の疾患	1	1	0	0	0	0	1	1	2	0	0	3	3	8	10	30	0.5
循環器系の疾患	0	0	0	1	1	6	2	2	11	23	26	43	67	234	386	782	13.7
呼吸器系の疾患	34	14	8	1	3	3	3	5	5	2	4	8	14	48	99	251	4.6
消化器系の疾患	2	1	1	1	1	0	7	8	9	18	27	16	35	144	203	473	8.3
皮膚、皮下組織の疾患	0	0	0	3	0	0	3	2	2	2	0	1	4	15	17	49	0.9
筋骨格、結合組織の疾患	4	2	0	0	1	2	2	2	9	3	8	11	25	87	153	319	5.6
腎尿路生殖器系の疾患	1	1	0	1	2	1	2	3	6	11	4	16	30	53	120	255	4.5
妊娠、分娩及び産じょく	1	0	0	2	16	9	32	17	4	1	0	0	0	0	0	82	1.4
周産期に発生した病態	31	0	0	0	0	0	0	1	0	0	0	1	0	0	0	33	0.6
先天奇形、変形及び染色体異常	4	2	2	0	2	1	0	1	4	2	2	0	1	3	3	28	0.5
他に分類されないもの	5	0	2	0	0	0	1	1	4	1	1	1	3	11	22	52	0.9
損傷、中毒、外因の影響	4	10	8	8	1	4	8	5	15	6	13	20	36	80	147	365	6.4
歯科	0	0	1	0	3	5	7	2	4	1	1	1	1	11	14	51	0.9
合計	100	45	27	29	57	72	123	128	189	221	257	338	533	1,447	2,114	5,690	100.0

図14-9 疾病分類別レセプト件数（国保）（入院）（合計）

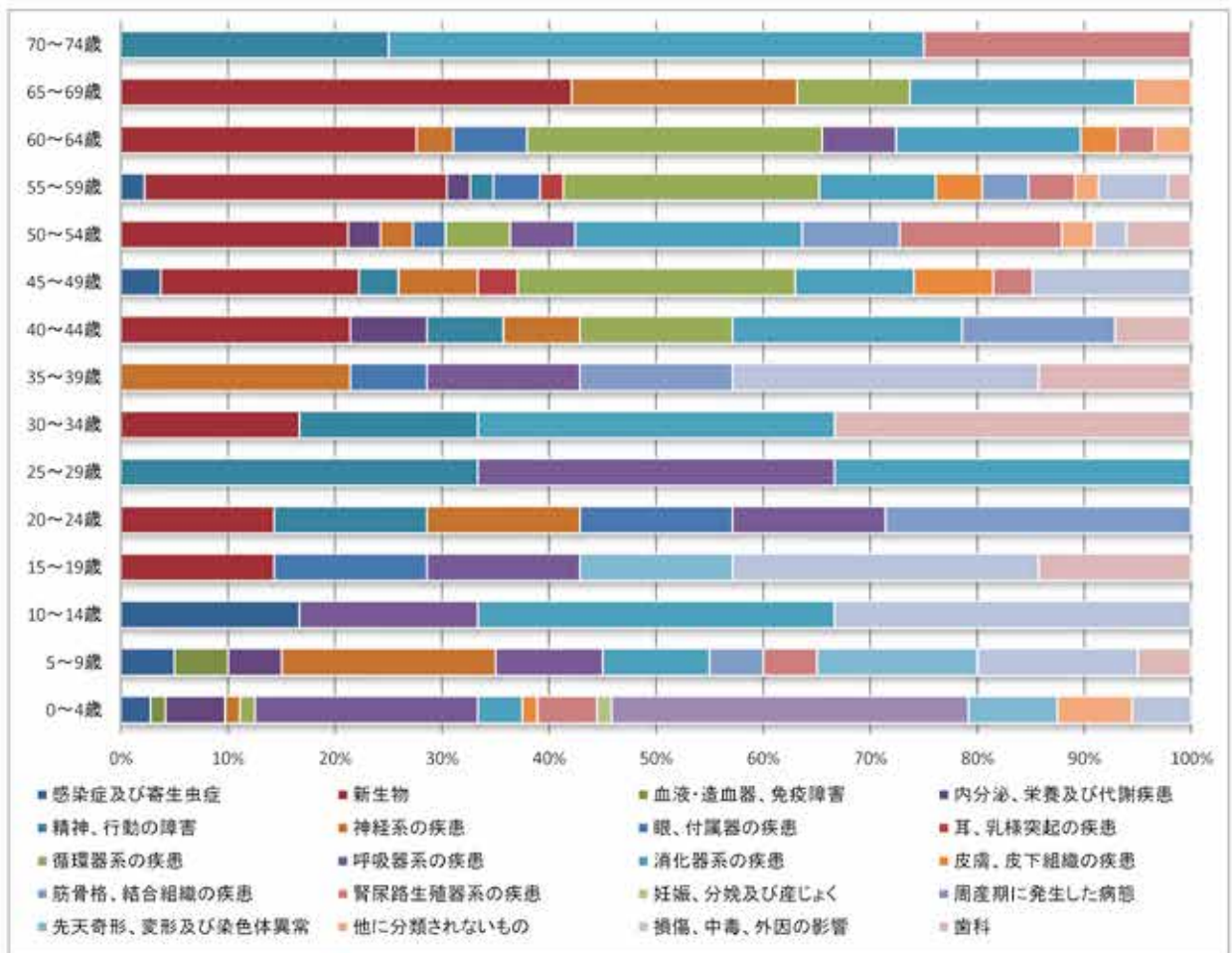


⑩ 健保組合・男性

表14-10 疾病分類別レセプト件数（健保組合）（入院）（男性）

疾病分類	0～4歳	5～9歳	10～14歳	15～19歳	20～24歳	25～29歳	30～34歳	35～39歳	40～44歳	45～49歳	50～54歳	55～59歳	60～64歳	65～69歳	70～74歳	合計	構成割合
感染症及び寄生虫症	2	1	1							1		1				8	2.0
新生物				1	1		1		3	5	7	13	8	8		47	15.3
血液・造血器、免疫障害	1	1														2	0.7
内分泌、栄養及び代謝疾患	4	1							1		1	1				8	2.6
精神、行動の障害					1	1	1		1	1		1			1	7	2.3
神経系の疾患	1	4			1			3	1	2	1		1	4		18	5.9
眼、付属器の疾患				1	1		1				1	2	2			8	2.6
耳、乳様突起の疾患										1		1				2	0.7
循環器系の疾患	1								2	7	2	11	8	2		33	10.7
呼吸器系の疾患	15	2	1	1	1		2				2		2			27	8.8
消化器系の疾患	3	2	2			1	2		3	3	7	5	5	4	2	39	12.7
皮膚、皮下組織の疾患	1									2		2	1			8	2.6
筋骨格、結合組織の疾患			1			2		2	2		3	2				12	3.9
腎尿路生殖器系の疾患	4	1								1	5	2	1			15	4.9
妊娠、分娩及び産じょく	1															1	0.3
周産期に発生した病態	24															24	7.8
先天奇形、変形及び染色体異常	6	3		1												10	3.3
他に分類されないもの	5										1	1	1	1		9	2.9
損傷、中毒、外因の影響	4	3	2	2				4		4	1	3				23	7.5
歯科		1		1			2	2	1		2	1				10	3.3
合計	72	20	8	7	7	3	6	14	14	27	33	40	29	19	4	307	100.0

図14-10 疾病分類別レセプト件数（健保組合）（入院）（男性）

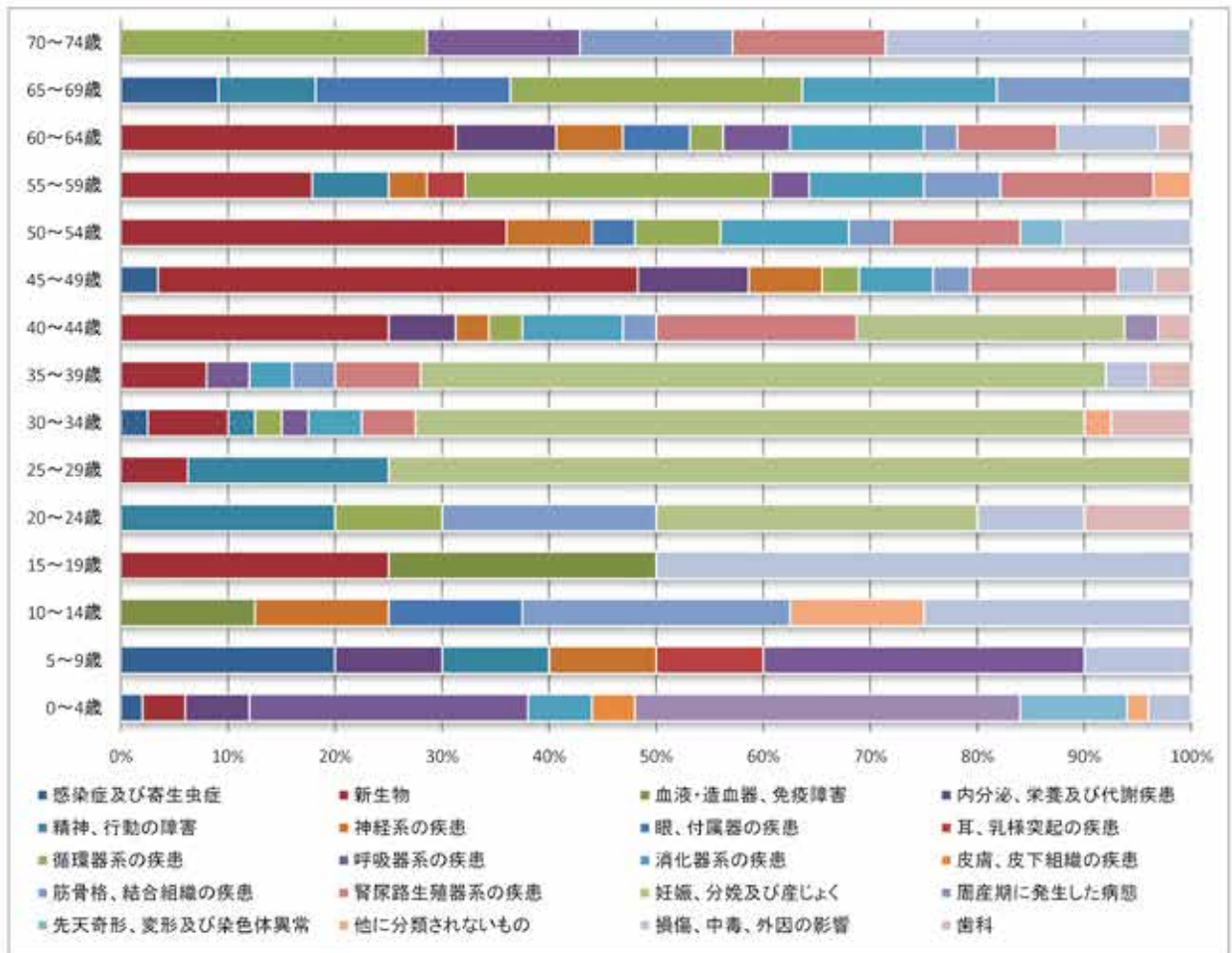


⑪ 健保組合・女性

表14-11 疾病分類別レセプト件数（健保組合）（入院）（女性）

疾病分類	0～4歳	5～9歳	10～14歳	15～19歳	20～24歳	25～29歳	30～34歳	35～39歳	40～44歳	45～49歳	50～54歳	55～59歳	60～64歳	65～69歳	70～74歳	合計	構成割合
感染症及び寄生虫症	1	2					1			1						8	1.8
新生物	2			1		1	3	2	8	13	9	5	10			54	16.5
血液・造血器、免疫障害			1	1												2	0.6
内分泌、栄養及び代謝疾患	3	1							2	3				3		12	3.7
精神、行動の障害		1			2	3	1					2		1		10	3.1
神経系の疾患		1	1						1	2	2	1	2			10	3.1
眼、付属器の疾患			1								1		2	2		6	1.8
耳、乳様突起の疾患		1										1				2	0.6
循環器系の疾患					1		1		1	1	2	8	1	3	2	20	6.1
呼吸器系の疾患	13	3					1	1				1	2		1	22	6.7
消化器系の疾患	3						2	1	3	2	3	3	4	2		23	7.0
皮膚、皮下組織の疾患	2															2	0.6
筋骨格、結合組織の疾患				2	2			1	1	1	1	2	1	2	1	14	4.3
腎尿路生殖器系の疾患							2	2	8	4	3	4	3		1	25	7.8
妊娠、分娩及び産じょく					3	12	25	18	3							64	19.6
围産期に発生した病態	18								1							19	5.8
先天奇形、変形及び染色体異常	5										1					6	1.8
他に分類されないもの	1		1				1						1			4	1.2
損傷、中毒、外因の影響	2	1	2	2	1			1		1	3			3	2	18	5.5
歯科							3	1	1	1						8	2.4
合計	50	10	8	4	10	16	40	25	32	29	25	28	32	11	7	327	100.0

図14-11 疾病分類別レセプト件数（健保組合）（入院）（女性）



⑫ 健保組合・合計

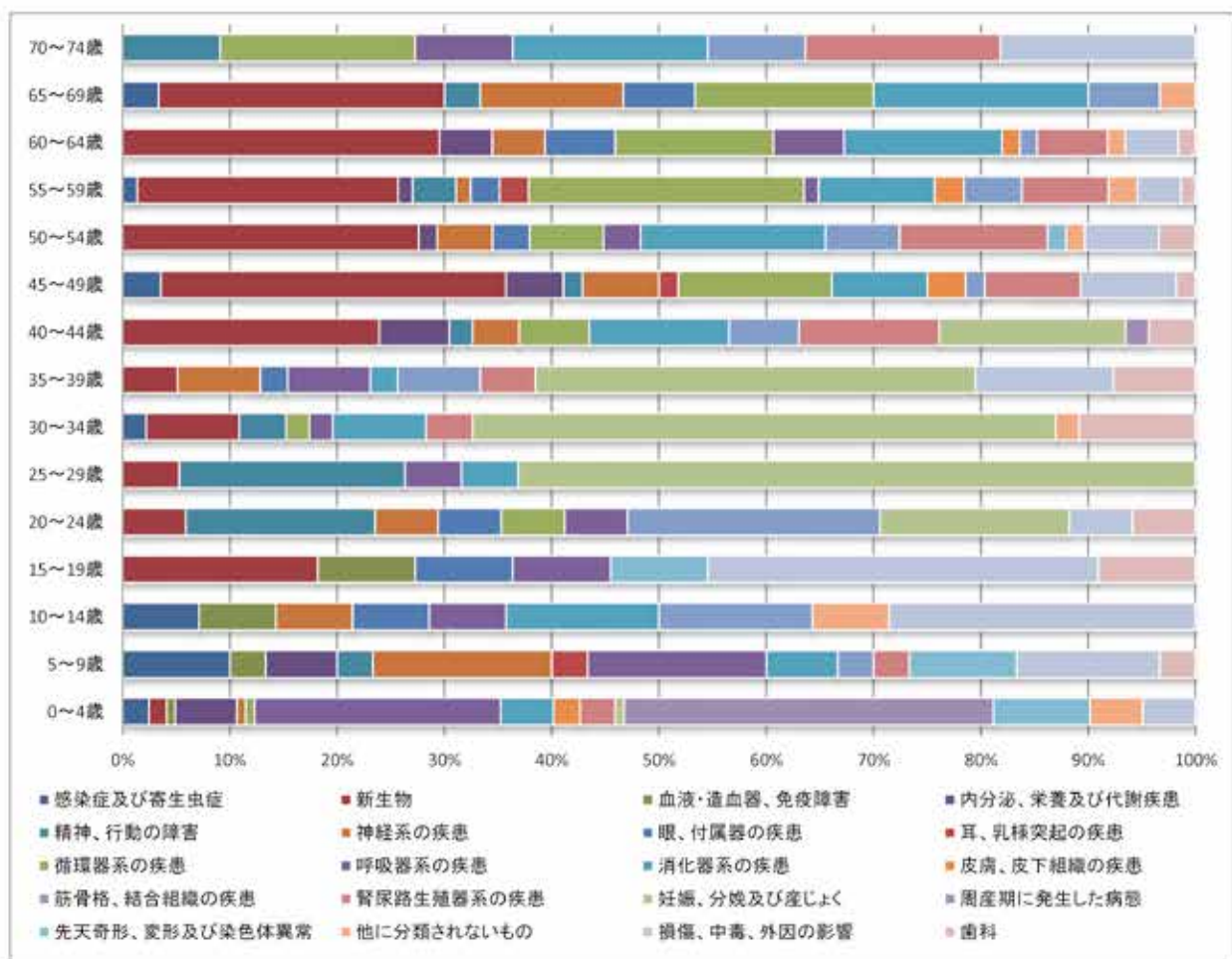
疾病分類別に見ると、「新生物」、「妊娠、分娩及び産じょく」、「消化器系の疾患」の順に占める割合が大きい。

全体と比較して、60歳以上での「循環器系の疾患」の占める割合が小さくなっている。

表14-12 疾病分類別レセプト件数（健保組合）（入院）（合計）

疾病分類	0～4歳	5～9歳	10～14歳	15～19歳	20～24歳	25～29歳	30～34歳	35～39歳	40～44歳	45～49歳	50～54歳	55～59歳	60～64歳	65～69歳	70～74歳	合計	構成割合
感染症及び寄生虫症	2	2	1	0	0	0	1	0	0	2	0	1	0	1	0	12	1.9
新生物	2	0	0	2	1	1	4	2	11	16	16	18	18	6	0	101	15.9
血液・造血器、免疫障害	1	1	1	0	0	0	0	0	0	0	0	0	0	0	0	4	0.6
内分泌、栄養及び代謝疾患	7	2	0	0	0	0	0	0	3	3	1	1	3	0	0	20	3.2
精神、行動の障害	0	1	0	0	3	4	2	0	1	1	0	3	0	1	1	17	2.7
神経系の疾患	1	5	1	0	1	0	0	3	2	4	3	1	3	4	0	28	4.4
眼、付属器の疾患	0	0	1	1	1	0	0	1	0	0	2	2	4	2	0	14	2.2
耳、乳突突起の疾患	0	1	0	0	0	0	0	0	0	1	0	2	0	0	0	4	0.6
循環器系の疾患	1	0	0	0	1	0	1	0	3	8	4	19	9	5	2	53	8.4
呼吸器系の疾患	28	5	1	1	1	1	1	3	0	0	2	1	4	0	1	49	7.7
消化器系の疾患	6	2	2	0	0	1	4	1	6	5	10	6	9	6	2	62	9.6
皮膚、皮下組織の疾患	3	0	0	0	0	0	0	0	2	0	2	1	0	0	0	8	1.3
筋骨格、結合組織の疾患	0	1	2	0	4	0	0	3	3	1	4	4	1	2	1	26	4.1
泌尿器系、生殖器系の疾患	4	1	0	0	0	0	2	2	6	5	8	6	4	0	2	40	6.3
妊娠、分娩及び産じょく	1	0	0	0	3	12	25	16	6	0	0	0	0	0	0	63	10.3
周産期に発生した病態	42	0	0	0	0	0	0	0	1	0	0	0	0	0	0	43	6.8
先天奇形、変形及び染色体異常	11	3	0	1	0	0	0	0	0	0	1	0	0	0	0	16	2.5
他に分類されないもの	6	0	1	0	0	0	1	0	0	0	1	2	1	1	0	18	2.8
損傷、中毒、外因の影響	6	4	4	4	1	0	0	5	0	5	4	3	3	0	2	41	6.5
歯科	0	1	0	1	1	0	5	3	2	1	2	1	1	0	0	18	2.8
合計	122	30	14	11	17	19	46	39	46	56	56	74	61	30	11	634	100.0

図14-12 疾病分類別レセプト件数（健保組合）（入院）（合計）

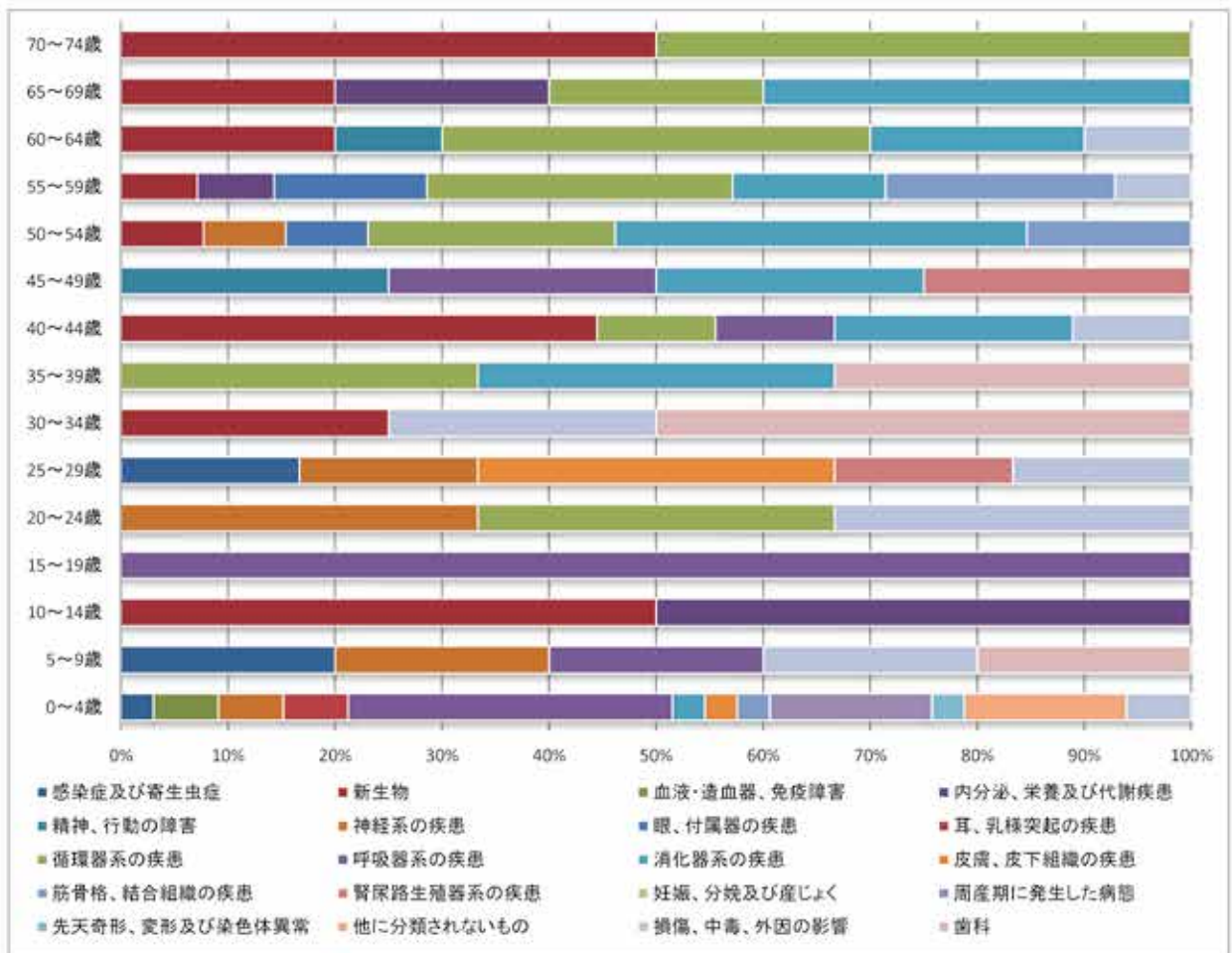


⑬ 共済組合・男性

表14-13 疾病分類別レセプト件数（共済組合）（入院）（男性）

疾病分類	0～4歳	5～9歳	10～14歳	15～19歳	20～24歳	25～29歳	30～34歳	35～39歳	40～44歳	45～49歳	50～54歳	55～59歳	60～64歳	65～69歳	70～74歳	合計	構成割合
感染症及び寄生虫症	1	1				1										3	2.8
新生物			1				1		4		1	1	2	1	1	12	10.5
血液・造血器、免疫障害	2															2	1.8
内分泌、栄養及び代謝疾患			1									1		1		3	2.6
精神、行動の障害										1				1		2	1.8
神経系の疾患	2	1			1	1					1					6	5.3
眼、付属器の疾患											1	2				3	2.6
耳、乳突突起の疾患	2															2	1.8
循環器系の疾患					1		1	1			3	4	4	1	1	16	14.0
呼吸器系の疾患	10	1		1				1	1	1						14	12.3
消化器系の疾患	1							1	2	1	5	2	2	2		16	14.0
皮膚、皮下組織の疾患	1					2										3	2.6
筋骨格、結合組織の疾患	1										2	3				6	5.3
腎尿路生殖器系の疾患						1				1						2	1.8
妊娠、分娩及び産じょく																0	0.0
周産期に発生した病態	5															5	4.4
先天奇形、変形及び染色体異常	1															1	0.9
他に分類されないもの	5															5	4.4
損傷、中毒、外因の影響	2	1			1	1	1		1				1	1		9	7.9
歯科		1					2	1								4	3.5
合計	33	5	2	1	3	6	4	3	9	4	13	14	10	5	2	114	100.0

図14-13 疾病分類別レセプト件数（共済組合）（入院）（男性）

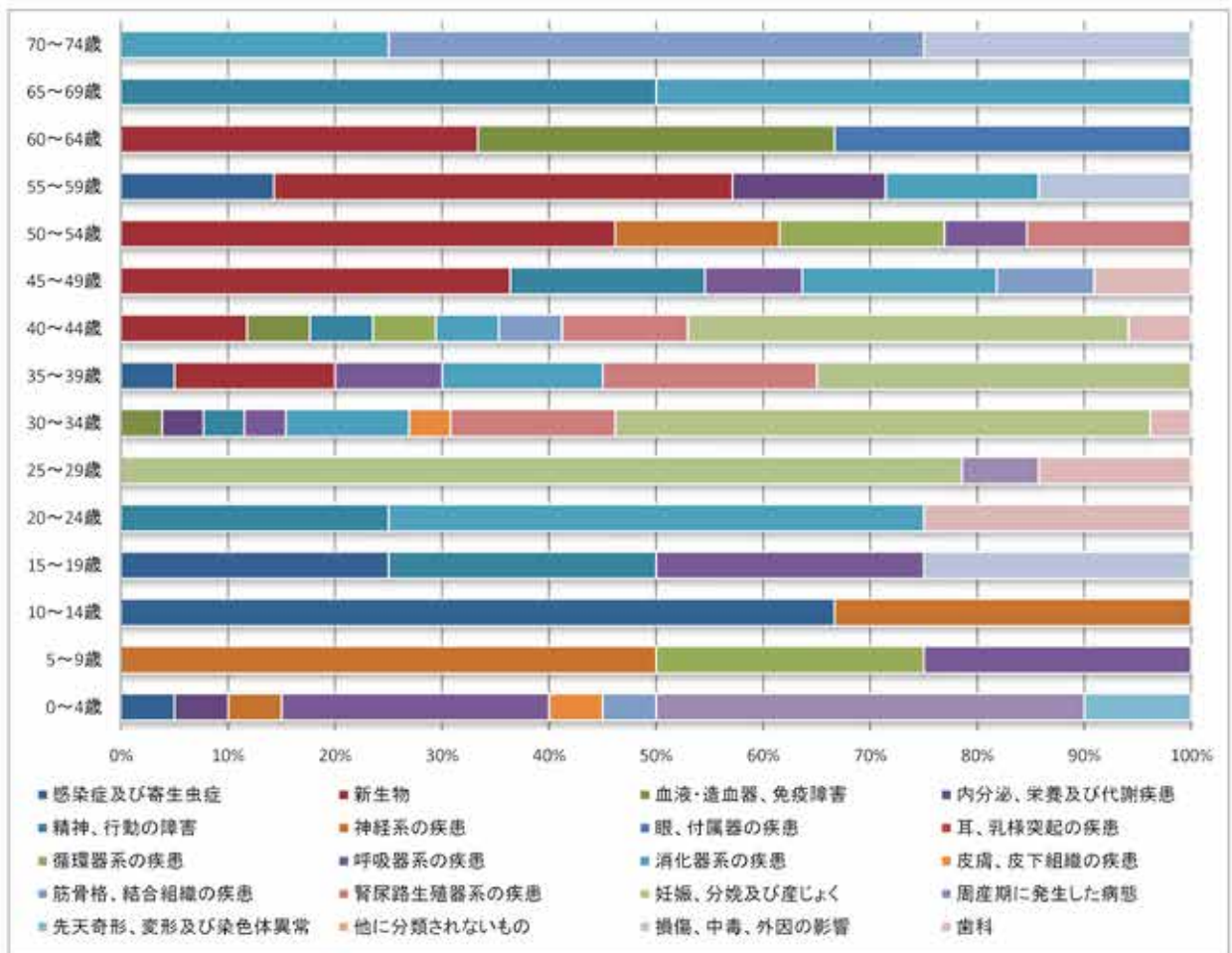


⑭ 共済組合・女性

表14-14 疾病分類別レセプト件数（共済組合）（入院）（女性）

疾病分類	0～4歳	5～9歳	10～14歳	15～19歳	20～24歳	25～29歳	30～34歳	35～39歳	40～44歳	45～49歳	50～54歳	55～59歳	60～64歳	65～69歳	70～74歳	合計	構成割合
感染症及び寄生虫症	1		2	1				1				1				6	3.9
新生物								3	2	4	6	3	1			19	12.5
血液・造血器、免疫障害							1		1					1		3	2.0
内分泌、栄養及び代謝疾患	1						1					1				3	2.0
精神、行動の障害				1	1		1		1	2				1		7	4.6
神経系の疾患	1	2	1									2				6	3.9
眼、付属器の疾患														1		1	0.7
耳、乳様突起の疾患																0	0.0
循環器系の疾患			1							1		2				4	2.6
呼吸器系の疾患	5	1		1			1	2		1	1					12	7.9
消化器系の疾患					2		3	3	1	2			1		1	14	9.2
皮膚、皮下組織の疾患	1						1									2	1.3
筋骨格、結合組織の疾患	1								1	1					2	5	3.3
腎尿路生殖器系の疾患							4	4	2			2				12	7.9
妊娠、分娩及び産じょく							11	13	7	7						38	25.0
周産期に発生した病態	8						1									9	5.9
先天奇形、変形及び染色体異常	2															2	1.3
他に分類されないもの																0	0.0
損傷、中毒、外因の影響				1										1		1	0.7
歯科					1	2	1		1	1						6	3.9
合計	20	4	3	4	4	14	26	20	17	11	13	7	3	2	4	152	100.0

図14-14 疾病分類別レセプト件数（共済組合）（入院）（女性）



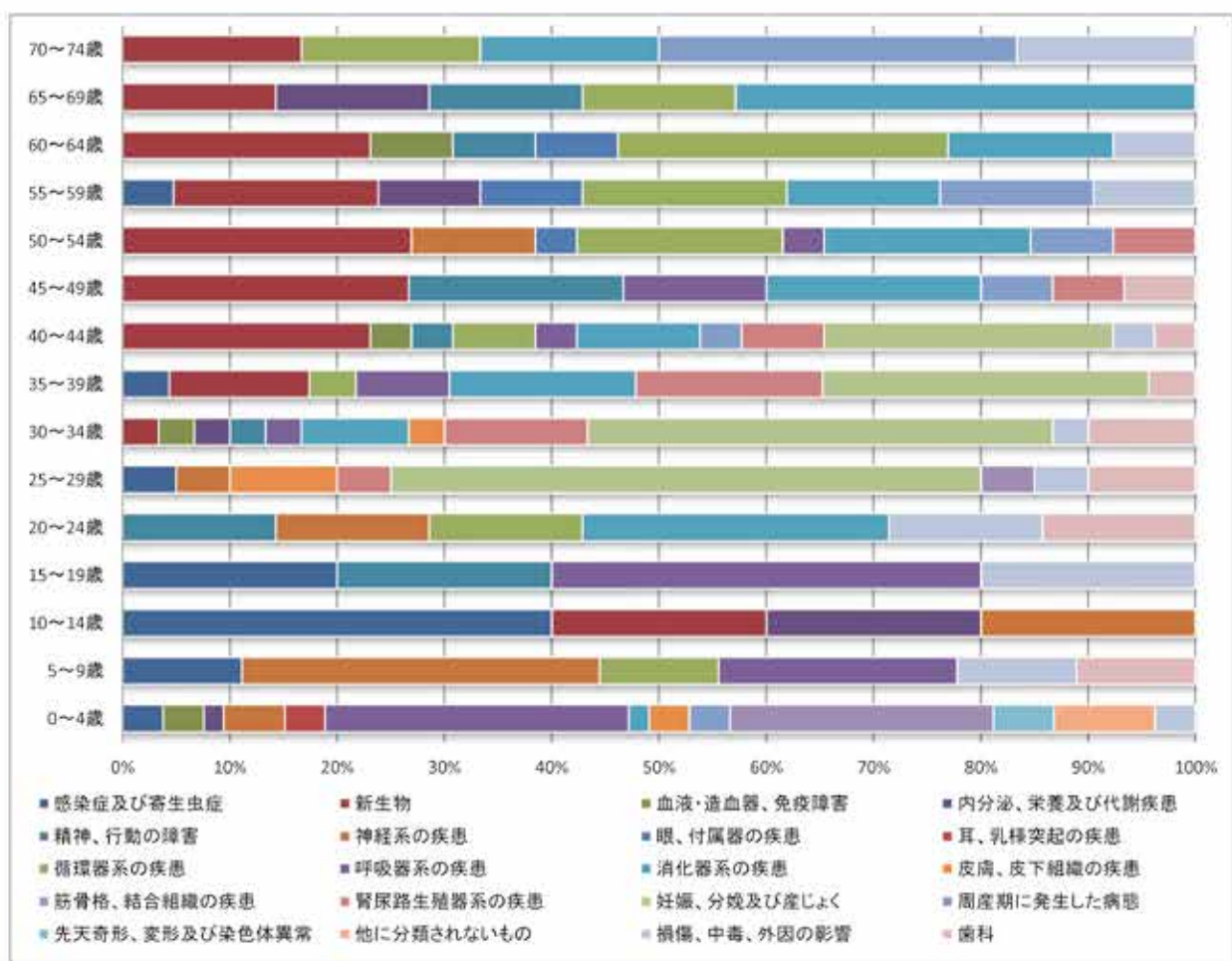
⑮ 共済組合・合計

疾病分類別に見ると、「妊娠、分娩及び産じょく」、「新生物」、「消化器系の疾患」の順に占める割合が大きい。

表14-15 疾病分類別レセプト件数（共済組合）（入院）（合計）

疾病分類	0～4歳	5～9歳	10～14歳	15～19歳	20～24歳	25～29歳	30～34歳	35～39歳	40～44歳	45～49歳	50～54歳	55～59歳	60～64歳	65～69歳	70～74歳	合計	構成割合
感染症及び寄生虫症	2	1	2	1	0	1	0	1	0	0	0	1	0	0	0	9	3.4
新生物	0	0	1	0	0	0	1	3	6	4	7	4	3	1	1	31	11.7
血液・造血器、免疫障害	2	0	0	0	0	0	1	0	1	0	0	0	1	0	0	5	1.9
内分泌、栄養及び代謝疾患	1	0	1	0	0	0	1	0	0	0	0	2	0	1	0	6	2.3
精神、行動の障害	0	0	0	1	1	0	1	0	1	3	0	0	1	1	0	9	3.4
神経系の疾患	3	2	1	0	1	1	0	0	0	0	3	0	0	0	0	12	4.5
眼、付属器の疾患	0	0	0	0	0	0	0	0	0	1	2	1	0	0	0	4	1.5
耳、乳突突起の疾患	2	0	0	0	0	0	0	0	0	0	0	0	0	0	0	2	0.8
循環器系の疾患	0	1	0	0	1	0	0	1	2	0	5	4	4	1	1	20	7.5
呼吸器系の疾患	15	2	0	2	0	0	1	2	1	2	1	0	0	0	0	25	9.8
消化器系の疾患	1	0	0	0	2	0	3	4	3	5	3	5	2	3	1	20	11.3
皮膚、皮下組織の疾患	2	0	0	0	0	2	1	0	0	0	0	0	0	0	0	5	1.9
筋骨格、結合組織の疾患	2	0	0	0	0	0	0	0	1	1	2	3	0	0	2	11	4.1
泌尿路生殖器系の疾患	0	0	0	0	0	1	4	4	2	1	2	0	0	0	0	14	5.3
妊娠、分娩及び産じょく	0	0	0	0	0	11	13	7	7	0	0	0	0	0	0	38	14.3
周産期に発生した病態	12	0	0	0	0	1	0	0	0	0	0	0	0	0	0	14	5.3
先天奇形、変形及び染色体異常	3	0	0	0	0	0	0	0	0	0	0	0	0	0	0	3	1.1
他に分類されないもの	5	0	0	0	0	0	0	0	0	0	0	0	0	0	0	5	1.9
損傷、中毒、外因の影響	2	1	0	1	1	1	1	0	1	0	0	2	1	0	1	12	4.5
歯科	0	1	0	0	1	2	3	1	1	1	0	0	0	0	0	10	3.8
合計	53	9	5	5	7	20	30	23	26	15	25	21	13	7	6	266	100.0

図14-15 疾病分類別レセプト件数（共済組合）（入院）（合計）

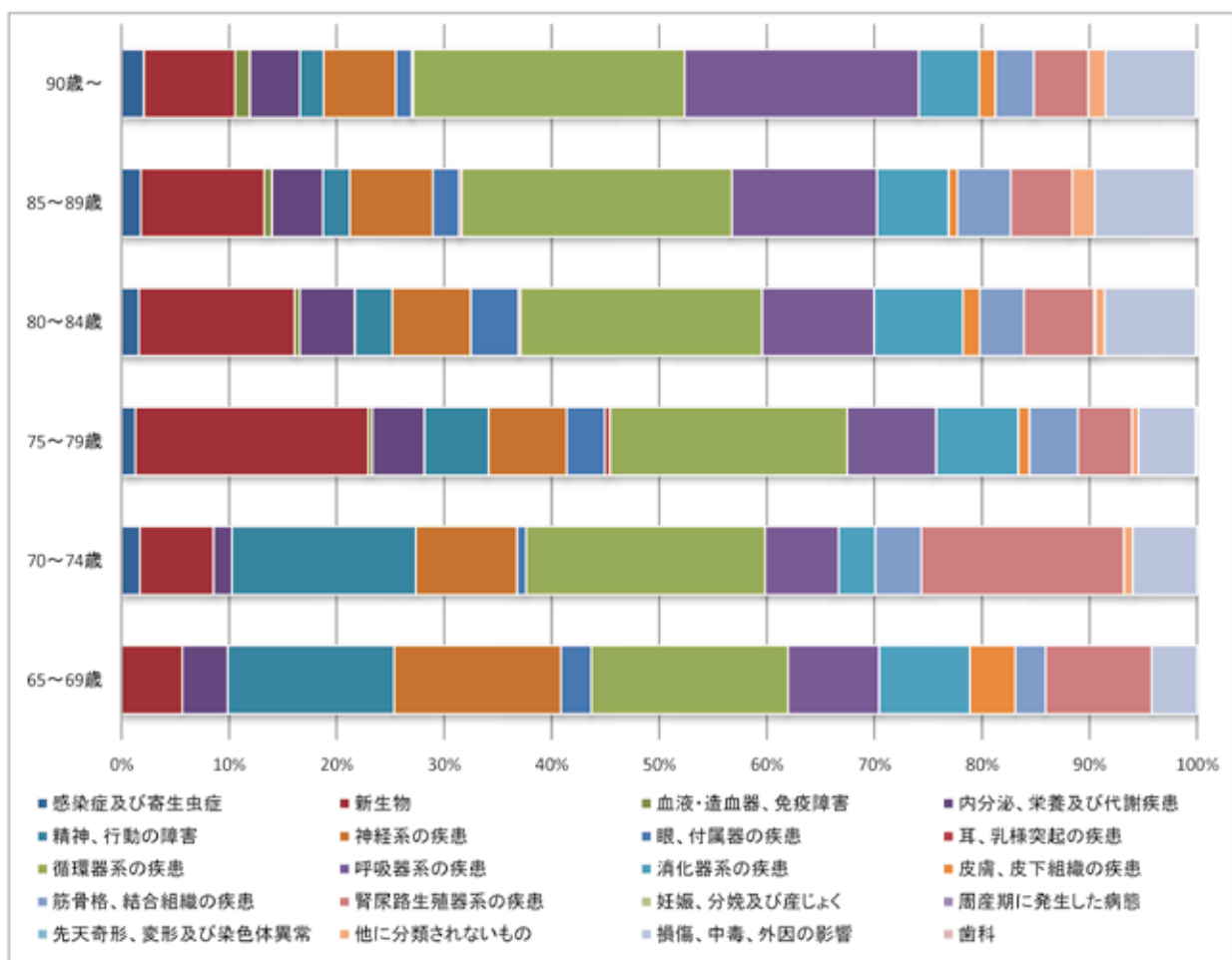


⑩後期高齢者・男性

表14-16 疾病分類別レセプト件数（後期高齢者）（入院）（男性）

疾病分類	65～69歳	70～74歳	75～79歳	80～84歳	85～89歳	90歳～	合計	構成割合
感染症及び寄生虫症		2	16	24	22	15	79	1.6
新生物	4	8	275	216	141	62	706	14.4
血液・造血器、免疫障害			5	7	9	10	31	0.6
内分泌、栄養及び代謝疾患	3	2	61	76	58	34	234	4.8
精神、行動の障害	11	20	76	52	31	16	206	4.2
神経系の疾患	11	11	92	109	95	49	367	7.5
眼、付属器の疾患	2	1	45	66	30	11	155	3.2
耳、乳様突起の疾患			6	3	3	1	13	0.3
循環器系の疾患	13	26	280	335	309	184	1,147	23.4
呼吸器系の疾患	6	8	105	155	166	159	599	12.2
消化器系の疾患	6	4	97	123	82	41	353	7.2
皮膚、皮下組織の疾患	3		13	24	10	11	61	1.2
筋骨格、結合組織の疾患	2	5	57	61	61	26	212	4.3
腎尿路生殖器系の疾患	7	22	64	97	70	37	297	6.1
妊娠、分娩及び産じょく							0	0.0
周産期に発生した病態							0	0.0
先天奇形、変形及び染色体異常				2			2	0.0
他に分類されないもの		1	8	13	26	12	60	1.2
損傷、中毒、外因の影響	3	7	67	126	114	61	378	7.7
歯科			2	2	3	1	8	0.2
合計	71	117	1,269	1,491	1,230	730	4,908	100.0

図14-16 疾病分類別レセプト件数（後期高齢者）（入院）（男性）

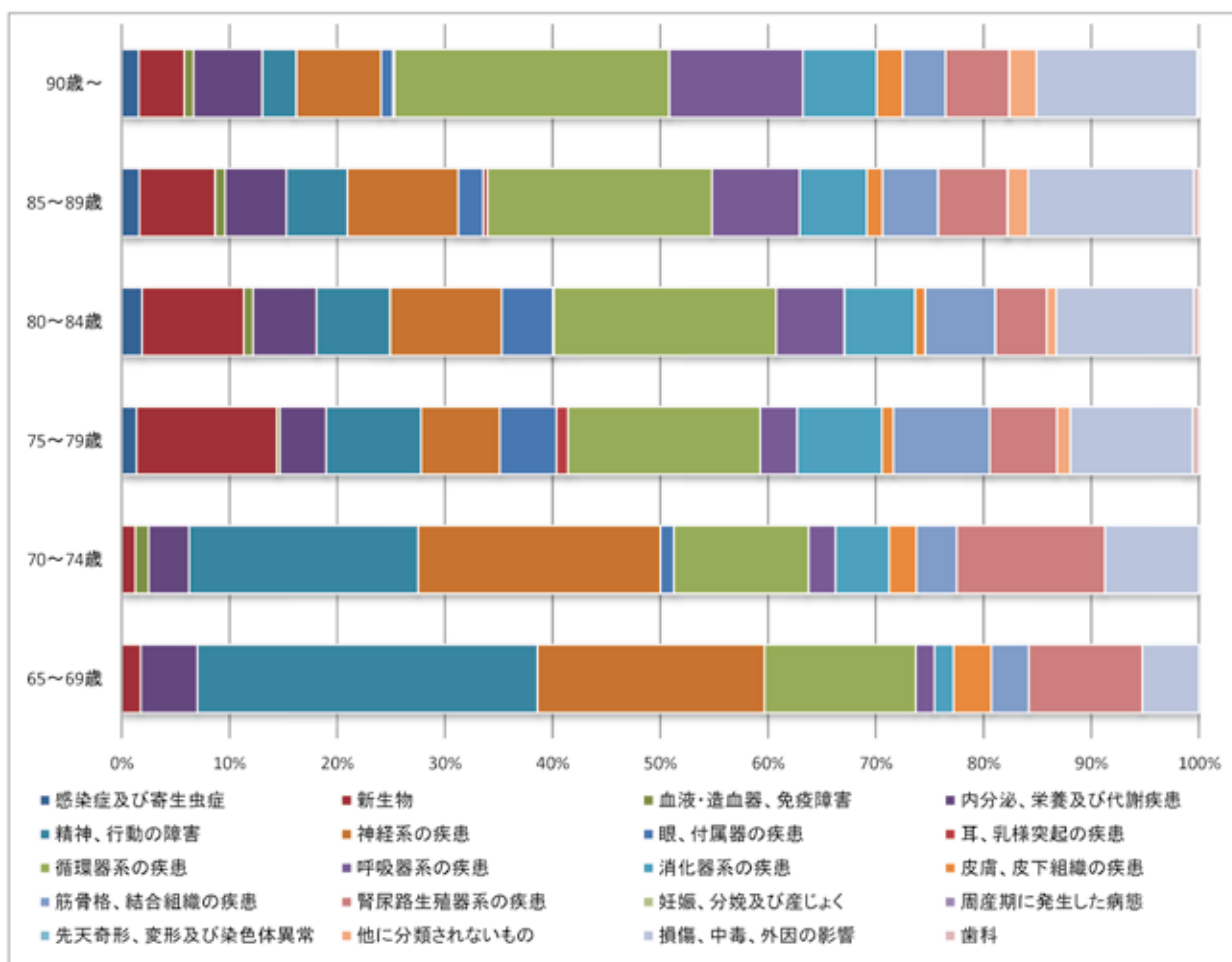


⑰後期高齢者・女性

表14-17 疾病分類別レセプト件数（後期高齢者）（入院）（女性）

疾病分類	65～69歳	70～74歳	75～79歳	80～84歳	85～89歳	90歳～	合計	構成割合
感染症及び寄生虫症			14	29	29	30	102	1.6
新生物	1	1	134	147	123	81	487	7.6
血液・造血器、免疫障害		1	3	13	17	16	50	0.8
内分泌、栄養及び代謝疾患	3	3	44	92	99	122	363	5.7
精神、行動の障害	18	17	91	106	100	61	393	6.1
神経系の疾患	12	18	75	161	181	150	597	9.3
眼、付属器の疾患		1	54	74	41	21	191	3.0
耳、乳様突起の疾患			11	1	7	3	22	0.3
循環器系の疾患	8	10	184	321	366	488	1,377	21.5
呼吸器系の疾患	1	2	35	98	143	237	516	8.1
消化器系の疾患	1	4	81	102	110	132	430	6.7
皮膚、皮下組織の疾患	2	2	11	15	25	46	101	1.6
筋骨格、結合組織の疾患	2	3	92	101	91	76	365	5.7
腎尿路生殖器系の疾患	6	11	64	74	113	112	380	5.9
妊娠、分娩及び産じょく							0	0.0
周産期に発生した病態							0	0.0
先天奇形、変形及び染色体異常					1	1	2	0.0
他に分類されないもの			13	14	33	48	108	1.7
損傷、中毒、外因の影響	3	7	117	198	270	285	880	13.8
歯科			6	8	9	4	27	0.4
合計	57	80	1,029	1,554	1,758	1,913	6,391	100.0

図14-17 疾病分類別レセプト件数（後期高齢者）（入院）（女性）



⑱後期高齢者・合計

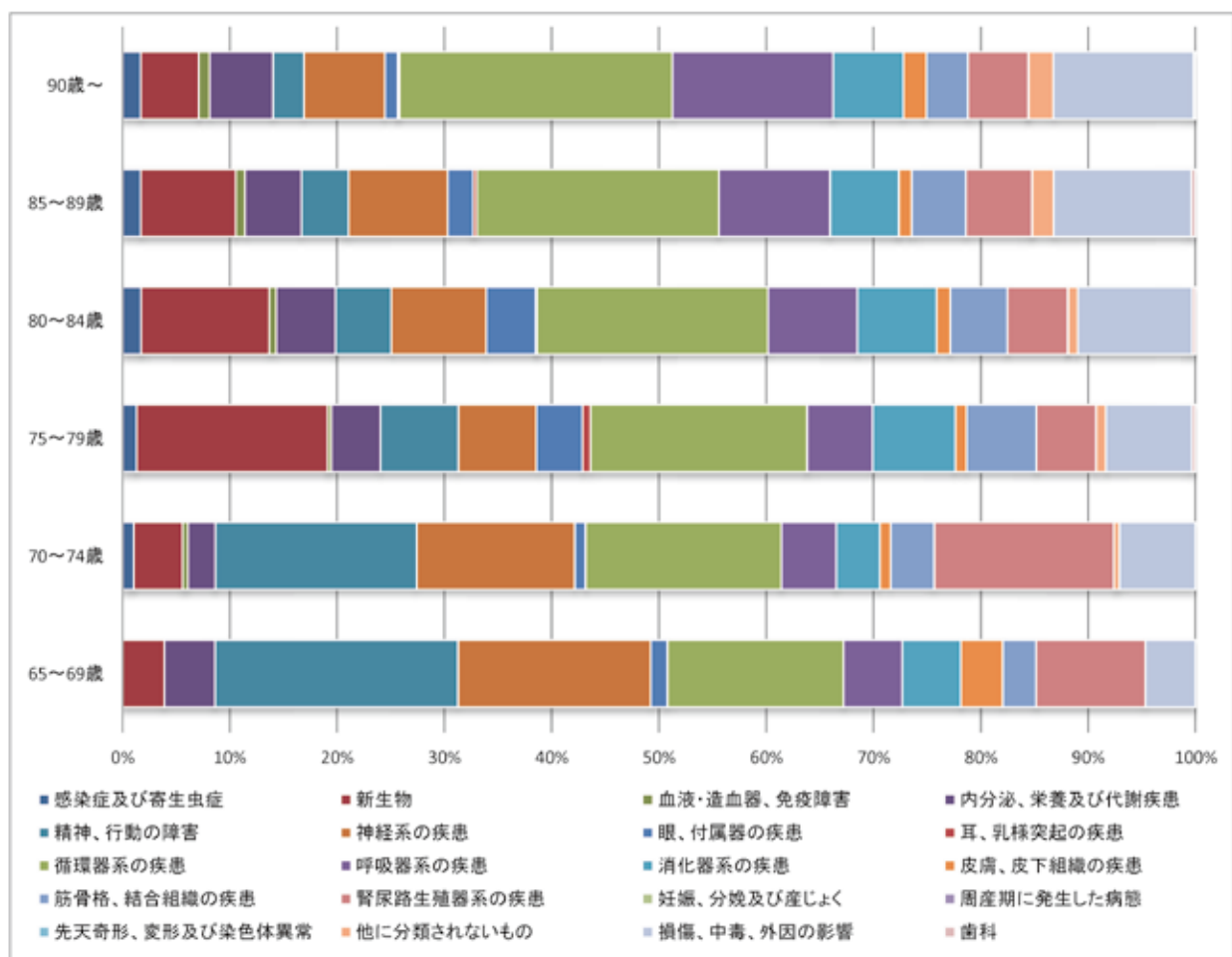
疾病分類別に見ると、「循環器系の疾患」、「損傷、中毒、外因の影響」、「新生物」の順に占める割合が大きい。

「循環器系の疾患」は全年齢層で占める割合が大きくなっている。

表14-18 疾病分類別レセプト件数（後期高齢者）（入院）（合計）

疾病分類	65～69歳	70～74歳	75～79歳	80～84歳	85～89歳	90歳～	合計	構成割合
感染症及び寄生虫症	0	2	30	53	51	45	181	1.6
新生物	5	9	409	363	264	143	1,193	10.6
血液・造血器、免疫障害	0	1	8	20	26	26	81	0.7
内分泌、栄養及び代謝疾患	6	5	105	168	157	156	597	5.3
精神、行動の障害	29	37	167	158	131	77	599	5.3
神経系の疾患	23	29	167	270	276	199	964	8.5
眼、付属器の疾患	2	2	99	140	71	32	346	3.1
耳、乳様突起の疾患	0	0	17	4	10	4	35	0.3
循環器系の疾患	21	36	464	656	675	672	2,524	22.3
呼吸器系の疾患	7	10	140	253	309	396	1,115	9.9
消化器系の疾患	7	8	178	225	192	173	783	6.9
皮膚、皮下組織の疾患	5	2	24	39	35	57	162	1.4
筋骨格、結合組織の疾患	4	8	149	162	152	102	577	5.1
腎尿路生殖器系の疾患	13	33	128	171	183	149	677	6.0
妊娠、分娩及び産じょく	0	0	0	0	0	0	0	0.0
周産期に発生した病態	0	0	0	0	0	0	0	0.0
先天奇形、変形及び染色体異常	0	0	0	2	1	1	4	0.0
他に分類されないもの	0	1	21	27	59	60	168	1.5
損傷、中毒、外因の影響	6	14	184	324	384	346	1,258	11.1
歯科	0	0	8	10	12	5	35	0.3
合計	128	197	2,298	3,045	2,988	2,643	11,299	100.0

図14-18 疾病分類別レセプト件数（後期高齢者）（入院）（合計）



イ 入院外

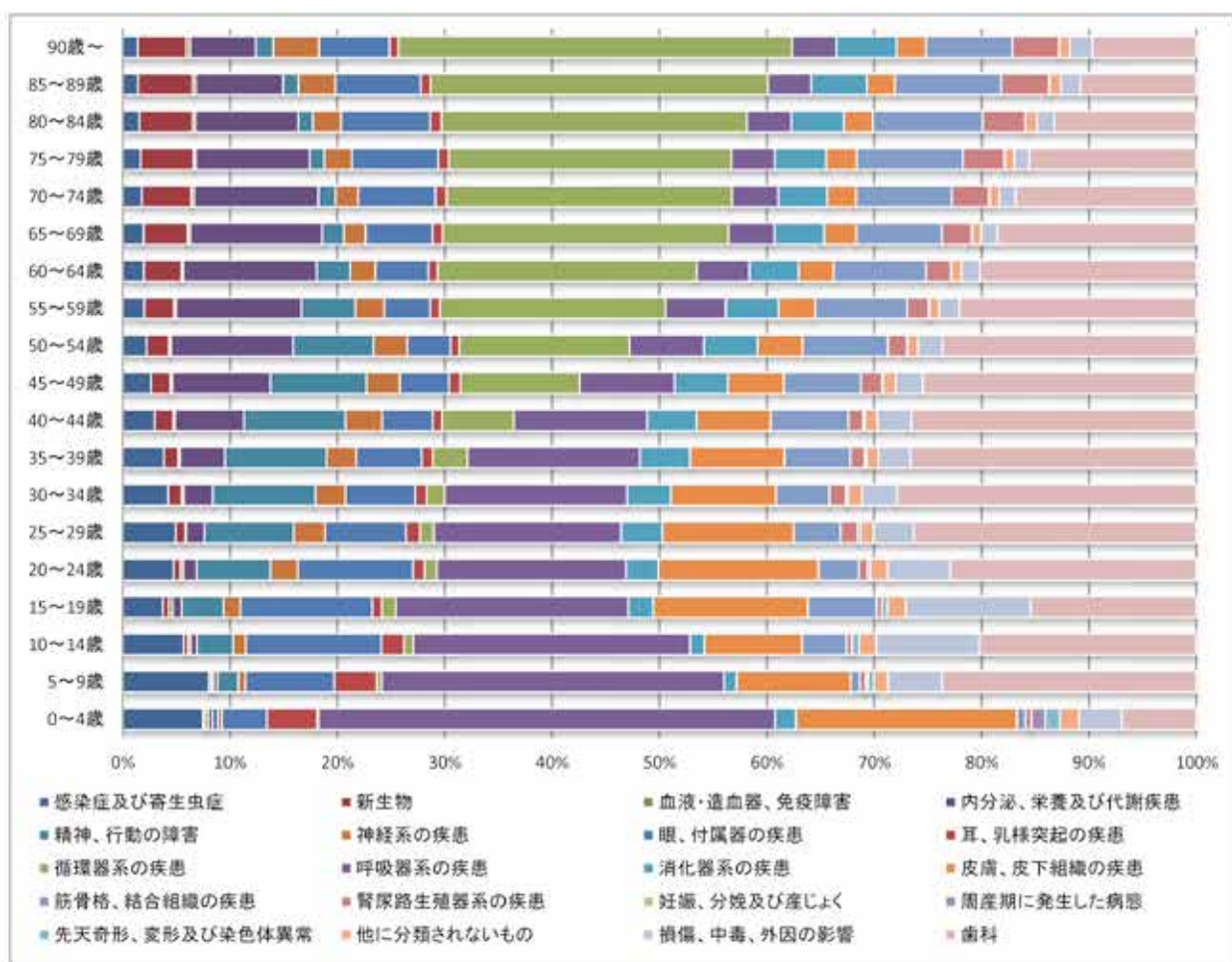
①全体・男性

女性と比較して、「循環器系の疾患」の占める割合が大きく、特に60歳代が大きい傾向にある。

表15-1 疾病分類別レセプト件数（全体）（入院外）（男性）

疾病分類	1~4歳	5~9歳	10~14歳	15~19歳	20~24歳	25~29歳	30~34歳	35~39歳	40~44歳	45~49歳	50~54歳	55~59歳	60~64歳	65~69歳	70~74歳	75~79歳	80~84歳	85~89歳	90歳~	合計	構成割合
感染症及び寄生虫症	1,103	1,143	558	273	261	203	130	387	365	301	283	207	414	773	864	592	518	261	117	9,189	2.7
新生物	33	29	37	38	33	55	84	127	211	231	254	412	727	1,039	2,247	1,739	1,669	892	384	10,951	3.3
血液・造血器、免疫障害	48	28	26	27	15	4	13	18	21	30	38	34	40	83	129	84	39	80	30	828	0.2
内分泌、栄養及び代謝疾患	53	54	58	80	88	103	209	386	765	1,210	1,448	1,709	2,819	4,909	5,655	3,759	2,230	1,590	493	28,438	8.5
精神、行動の障害	78	278	233	294	377	506	742	957	1,157	1,178	958	792	696	799	778	487	490	289	130	11,138	3.3
神経系の疾患	53	88	115	184	136	178	218	283	419	415	399	403	499	816	1,028	910	885	878	345	7,971	2.4
眼、付属器の疾患	925	1,171	1,242	892	587	458	365	582	581	655	513	639	1,035	2,495	3,528	2,833	2,808	1,502	530	23,194	6.9
耳、乳様突起の疾患	883	585	257	85	59	80	84	99	109	141	120	134	180	278	511	345	351	182	88	4,344	1.3
循環器系の疾患	18	65	82	95	83	77	129	309	821	1,470	2,025	3,149	5,038	10,615	12,968	9,336	9,807	6,158	2,935	69,041	19.4
呼吸器系の疾患	6,293	4,525	2,537	1,574	867	1,059	1,322	1,534	1,519	1,186	886	834	1,033	1,710	2,097	1,435	1,397	788	333	33,013	9.6
消化器系の疾患	289	195	171	167	194	214	315	448	567	657	638	738	887	1,056	2,222	1,895	1,650	1,217	454	14,278	4.3
皮膚、皮下組織の疾患	3,044	1,311	895	1,046	818	741	781	841	847	889	534	510	688	1,184	1,302	1,015	809	517	220	18,864	5.4
筋骨格、結合組織の疾患	117	122	403	488	208	264	387	585	888	890	1,010	1,280	1,812	3,187	4,353	3,202	2,455	1,937	951	25,574	7.8
泌尿器生殖器系の疾患	77	80	48	38	43	87	119	129	168	237	228	284	485	1,097	1,994	1,087	1,338	869	348	6,173	1.8
妊娠、分娩及び産後	8	1																		7	0.0
産後期に発生した疾患	188	28	3										1							218	0.1
先天奇形、変形及び染色体異常	203	82	87	37	16	19	15	15	20	16	12	13	18	36	45	29	16	14	4	874	0.2
他に分類されないもの	268	181	158	124	87	71	101	106	141	194	118	134	133	200	430	312	350	209	77	3,544	1.1
損傷、中毒、外因の影響	385	716	841	847	300	225	342	285	384	333	291	284	283	595	743	488	545	253	168	8,721	2.6
歯科	1,033	3,372	1,990	1,121	1,256	1,800	2,169	2,547	3,290	3,975	3,017	3,302	4,257	7,412	8,221	5,528	4,474	2,125	783	60,844	18.2
合計	14,788	14,219	9,832	7,088	5,482	6,067	7,774	9,556	12,281	13,227	12,743	14,850	21,096	39,926	48,820	35,477	33,763	19,903	8,066	334,894	100.0

図15-1 疾病分類別レセプト件数（全体）（入院外）（男性）



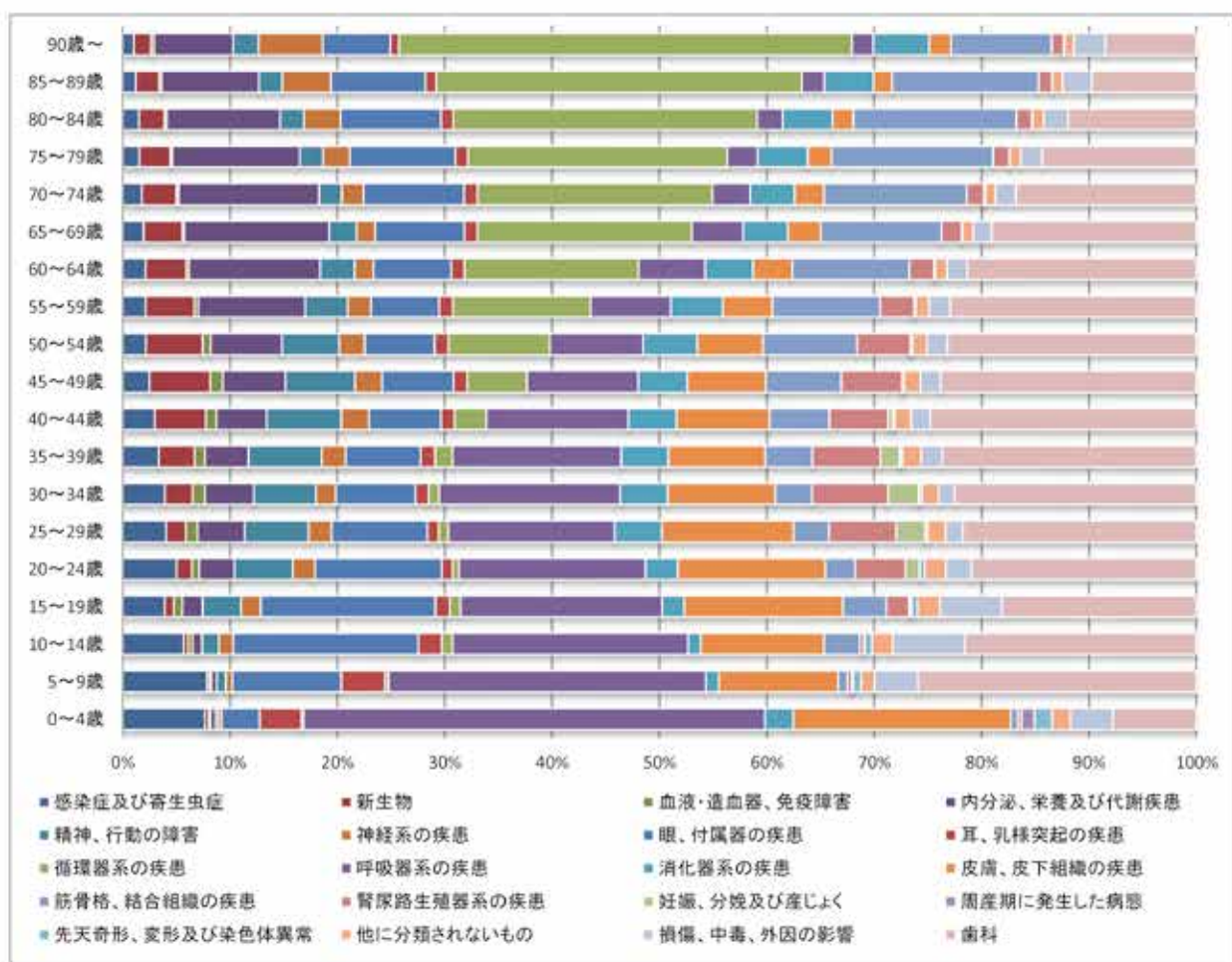
②全体・女性

男性と比較して、「筋骨格、結合組織の疾患」の占める割合が大きく、特に 60 歳以上の高齢層で大きくなっている。

表 15-2 疾病分類別レセプト件数（全体）（入院外）（女性）

疾病分類	1~4歳	5~9歳	10~14歳	15~19歳	20~24歳	25~29歳	30~34歳	35~39歳	40~44歳	45~49歳	50~54歳	55~59歳	60~64歳	65~69歳	70~74歳	75~79歳	80~84歳	85~89歳	90歳~	合計	構成割合
感染症及び寄生虫症	974	981	600	297	438	431	513	503	519	443	395	463	614	947	1,078	662	679	383	220	11,051	2.5
新生物	48	29	37	62	122	194	337	488	629	1,048	978	1,089	1,766	1,912	1,226	1,059	899	340	13,259	30.0	
血液・造血器、免疫障害	18	23	34	57	80	120	193	197	179	221	141	89	79	92	135	96	112	78	69	1,899	0.4
内分泌、栄養及び代謝疾患	59	63	80	138	266	470	594	697	816	1,078	1,220	2,152	3,500	6,021	7,819	5,057	4,752	2,896	1,580	39,791	9.0
精神、行動の障害	37	108	146	293	472	817	758	1,020	1,219	1,203	992	854	829	1,241	1,251	939	1,007	569	512	14,283	3.2
神経系の疾患	38	77	115	134	178	230	240	336	450	472	454	470	511	654	1,223	1,090	1,564	1,447	1,283	11,290	2.5
眼、付属器の疾患	490	1,268	1,520	1,190	1,024	969	867	1,045	1,175	1,238	1,205	1,373	2,081	4,076	5,907	4,207	4,219	2,807	1,348	27,765	6.5
耳、乳様突起の疾患	493	509	193	97	88	114	162	202	219	238	234	271	348	608	791	495	513	326	181	6,007	1.4
循環器系の疾患	28	43	66	72	90	93	125	245	517	1,035	1,748	2,775	4,669	9,775	13,128	10,319	12,770	10,972	9,070	77,422	17.4
呼吸器系の疾患	5,470	3,696	1,932	1,377	1,567	1,862	2,265	2,581	2,307	1,922	1,599	1,611	1,781	2,343	2,280	1,273	1,082	860	423	37,233	8.4
消化器系の疾患	342	154	105	149	284	472	578	680	787	850	932	1,051	1,284	2,040	2,492	1,988	2,077	1,475	1,120	19,820	4.2
泌尿、低下機能の疾患	2,579	1,282	1,011	1,083	1,192	1,311	1,368	1,290	1,511	1,267	1,124	969	1,080	1,305	1,911	841	894	541	437	23,205	5.2
筋骨格、結合組織の疾患	82	107	299	297	240	368	449	680	971	1,303	1,816	2,182	3,134	5,520	7,869	6,442	8,843	4,383	2,016	44,848	10.1
泌尿生殖器系の疾患	43	49	38	155	407	873	923	648	959	1,032	922	690	694	908	948	635	651	402	238	11,289	2.5
妊娠、分娩及び産後	1	2	15	114	285	373	298	78	9	1										1,145	0.3
産後期に発生した疾患	152	13	3	3	4	6	8	5	2				4							281	0.0
先天奇形、変形及び染色体異常	206	97	81	40	37	25	31	35	28	24	29	29	25	48	59	27	31	11	13	860	0.2
他に分類されないもの	220	157	189	152	171	181	202	292	350	389	251	270	333	475	568	423	466	201	189	5,245	1.2
損傷、中毒、外因の影響	501	504	593	425	287	170	187	295	311	344	355	425	539	865	1,152	850	1,022	884	633	10,292	2.3
歯科	994	3,247	1,901	1,325	1,821	2,338	2,842	3,550	4,394	4,432	4,278	4,963	8,140	9,346	10,075	8,157	5,398	3,318	1,824	78,181	17.8
合計	12,739	12,516	8,814	7,223	8,681	10,739	13,043	14,888	17,462	19,577	18,447	21,629	28,771	49,030	59,878	42,795	45,129	31,521	21,497	443,942	100.0

図 15-2 疾病分類別レセプト件数（全体）（入院外）（女性）



③全体・合計

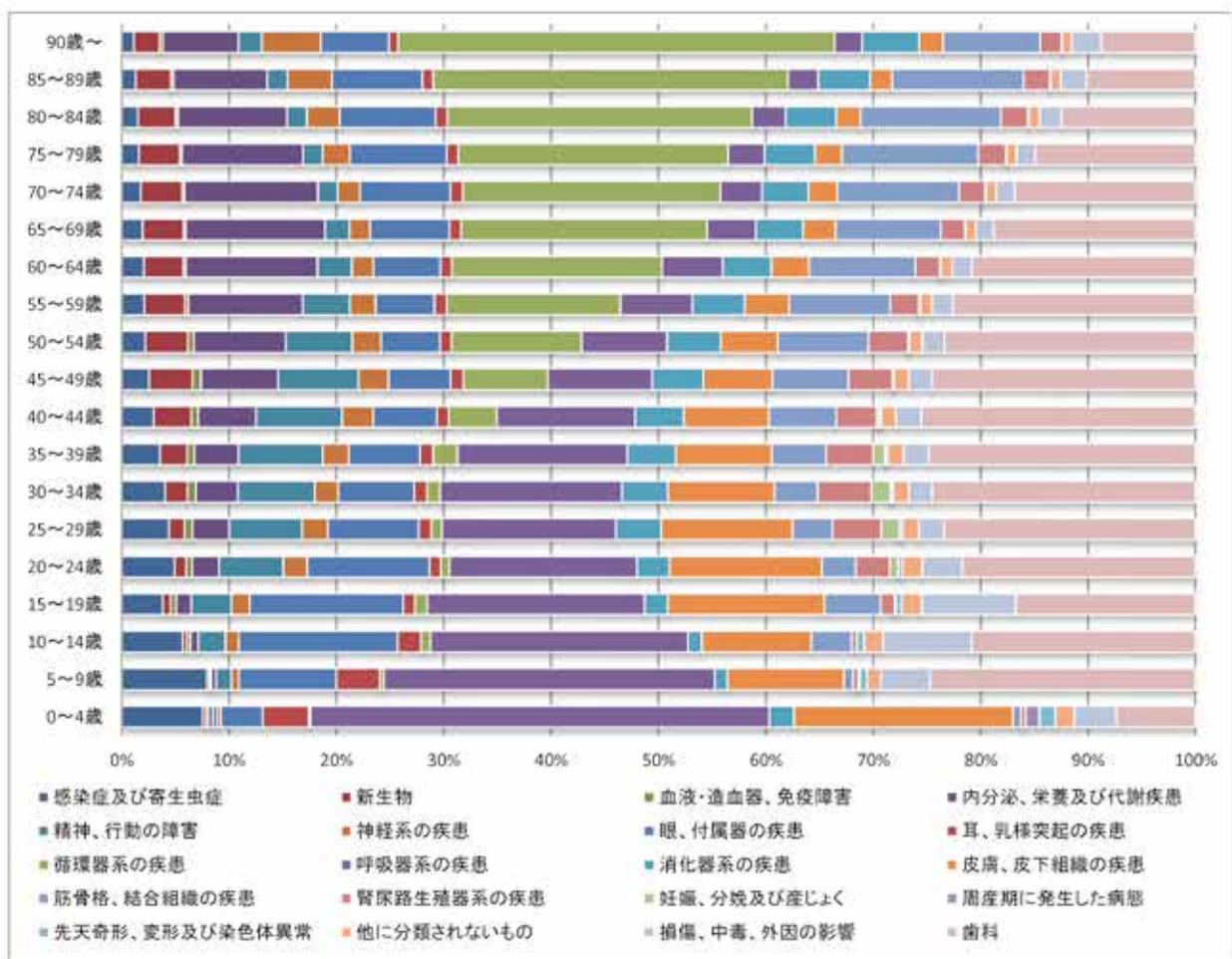
疾病分類別に見ると、「循環器系の疾患」、「歯科」、「筋骨格、結合組織の疾患」の順に占める割合が大きい。

「循環器系の疾患」は年齢とともに大きくなり、「呼吸器系の疾患」は年齢とともに小さくなっていく。

表15-3 疾病分類別レセプト件数（全体）（入院外）（合計）

疾病分類	0~4歳	5~9歳	10~14歳	15~19歳	20~24歳	25~29歳	30~34歳	35~39歳	40~44歳	45~49歳	50~54歳	55~59歳	60~64歳	65~69歳	70~74歳	75~79歳	80~84歳	85~89歳	90歳~	合計	構成割合
感染症及び寄生虫症	2,077	2,120	1,658	580	887	755	643	670	684	614	678	762	1,038	1,770	1,944	1,954	1,196	664	333	20,240	2.8
新生物	81	98	74	100	155	249	431	625	1,038	1,280	1,242	1,388	1,828	3,405	4,159	2,883	2,738	1,691	704	24,210	3.1
血液・造血器、免疫障害	64	61	60	64	75	104	170	183	199	251	199	190	119	165	261	174	211	139	89	2,717	0.3
内分泌、栄養及び代謝疾患	112	117	138	198	305	372	603	1,005	1,601	2,288	2,668	3,881	6,119	11,530	15,474	8,819	7,882	4,488	2,079	68,229	8.8
精神、行動の障害	118	384	473	547	649	1,143	1,500	1,927	2,372	2,379	1,938	1,808	1,589	2,040	2,831	1,426	1,487	870	642	25,481	3.2
神経系の疾患	81	179	230	248	317	404	458	589	669	888	838	673	1,007	1,670	2,251	1,870	2,429	2,129	1,038	19,067	2.4
眼、付属器の疾患	1,070	2,439	2,782	2,094	1,811	1,417	1,472	1,628	1,756	1,841	1,718	2,014	3,118	8,582	8,125	7,054	7,027	4,269	1,878	60,849	7.8
耳、乳様突起の疾患	1,182	1,214	400	182	148	199	248	301	324	379	337	411	538	889	1,248	840	884	508	247	10,381	1.3
循環器系の疾患	47	168	170	167	113	172	254	554	1,338	2,905	3,770	5,824	9,787	20,380	26,984	19,855	22,137	17,330	12,025	142,483	18.3
呼吸器系の疾患	11,783	8,231	4,489	2,951	2,474	2,721	3,527	3,885	3,828	3,088	2,479	2,445	2,814	4,053	4,177	2,848	2,479	1,490	786	70,238	9.0
消化器系の疾患	831	319	238	315	428	704	893	1,106	1,354	1,507	1,588	1,787	2,231	3,888	4,724	3,683	3,727	2,492	1,574	33,188	4.3
皮膚、皮下組織の疾患	5,823	2,903	1,907	2,129	2,010	2,058	2,089	2,181	2,258	2,040	1,858	1,908	1,749	2,389	2,813	1,898	1,795	1,258	857	41,289	5.3
泌尿器、結合組織の疾患	199	228	699	783	448	610	838	1,245	1,857	2,253	2,828	3,443	4,948	8,787	12,342	9,848	10,288	6,300	2,887	75,422	9.6
腎臓路生殖器系の疾患	130	128	84	181	450	764	1,042	1,077	1,123	1,309	1,150	984	1,138	2,342	2,002	1,887	1,271	588	20,082	2.6	
妊娠、分娩及び産じょく	7	3	0	15	114	285	373	288	78	9	1	0	1	0	0	0	0	0	0	1,152	0.1
周産期に発生した病態	341	28	6	3	4	6	8	5	2	0	0	0	0	0	0	0	0	0	0	419	0.1
先天奇形、変形及び染色体異常	412	179	128	77	93	44	49	50	48	40	41	42	43	78	104	66	47	26	17	1,534	0.2
他に分類されないもの	481	338	327	278	298	292	383	388	409	443	389	404	528	805	888	735	819	507	288	8,889	1.1
損傷、中毒、外因の影響	1,088	1,220	1,534	1,272	927	785	443	580	695	677	648	709	802	1,480	1,887	1,338	1,578	1,218	802	18,963	2.4
歯科	2,027	8,619	3,881	2,448	3,079	3,338	5,111	6,097	7,594	7,807	7,285	8,265	10,387	18,758	18,298	11,885	9,872	5,243	2,607	139,005	17.8
合計	27,535	28,738	18,848	14,589	14,183	18,904	20,827	24,544	29,721	31,804	31,190	38,578	49,887	88,956	108,938	78,202	78,891	51,594	29,583	178,888	100.0

図15-3 疾病分類別レセプト件数（全体）（入院外）（合計）

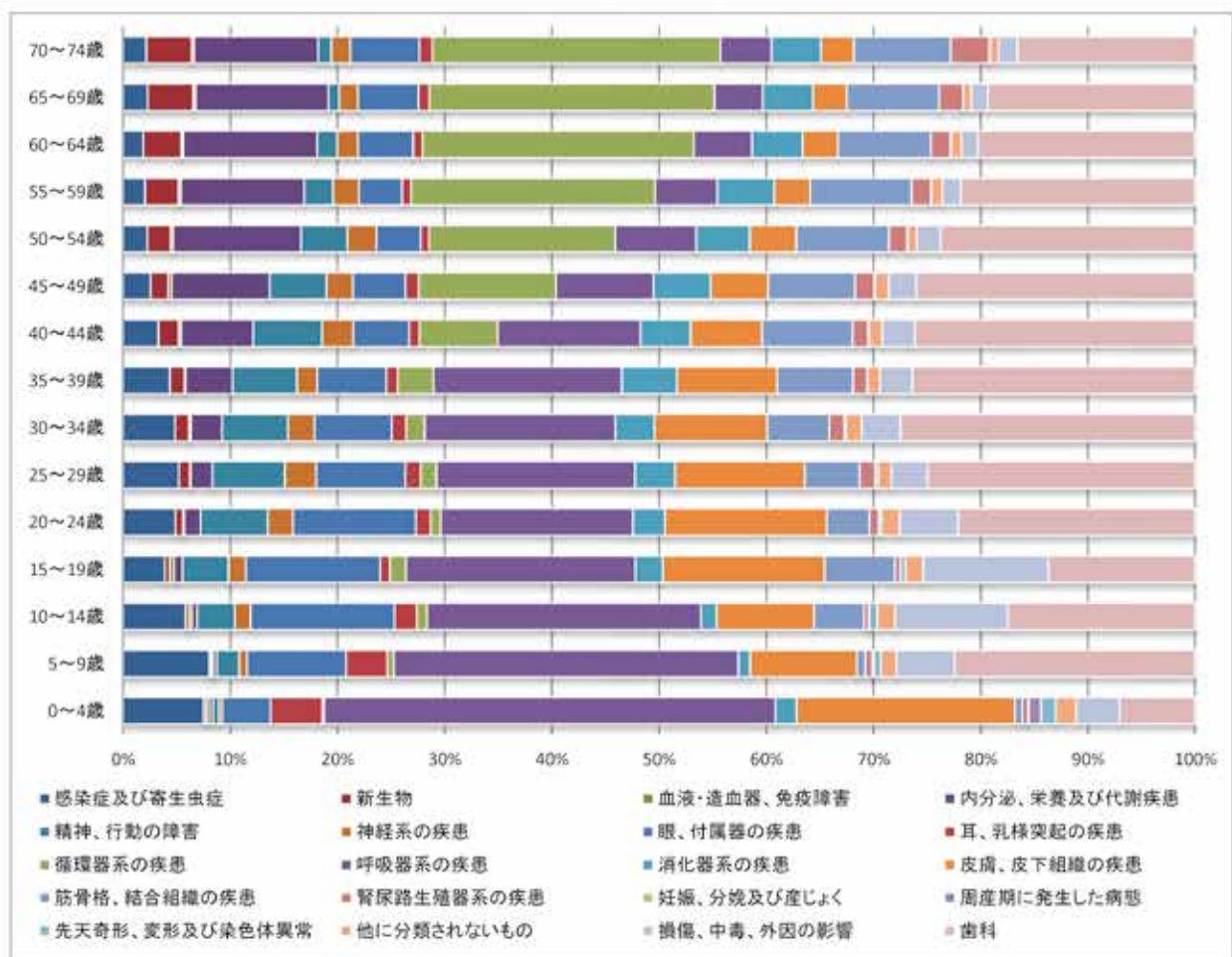


④協会けんぽ・男性

表15-4 疾病分類別レセプト件数（協会けんぽ）（入院外）（男性）

疾病分類	0~4歳	5~9歳	10~14歳	15~19歳	20~24歳	25~29歳	30~34歳	35~39歳	40~44歳	45~49歳	50~54歳	55~59歳	60~64歳	65~69歳	70~74歳	合計	構成割合
感染症及び寄生虫症	675	604	297	143	143	169	193	217	208	158	129	142	175	179	81	3,511	4.1
新生物	22	14	15	17	20	32	51	67	118	102	123	221	329	394	161	1,626	1.9
血液・造血器、免疫障害	30	18	16	14	4	3	9	7	14	18	13	15	17	19	8	203	0.2
内分泌、栄養及び代謝疾患	30	23	25	28	45	66	114	217	420	566	680	809	1,157	970	438	5,588	6.5
精神、行動の障害	47	157	180	158	184	216	245	201	400	308	248	190	173	80	46	2,953	3.4
神経系の疾患	28	55	74	60	69	95	100	95	184	153	154	169	180	138	68	1,622	1.9
眼、付属器の疾患	409	694	688	459	336	269	286	221	327	302	236	283	477	443	244	5,774	6.7
耳、乳様突起の疾患	433	290	107	34	40	47	53	54	59	77	43	62	82	78	46	1,905	1.7
循環器系の疾患	15	46	49	55	28	47	70	166	457	792	991	1,599	2,347	2,091	1,016	9,769	11.3
呼吸器系の疾患	3,796	2,416	1,309	785	526	599	708	876	833	561	431	407	500	352	180	14,279	16.5
消化器系の疾患	179	82	73	94	68	122	147	258	292	329	286	373	440	370	174	2,307	2.8
皮膚、皮下組織の疾患	1,835	749	466	554	442	392	418	465	416	332	247	237	306	246	119	7,221	8.3
筋骨格、結合組織の疾患	61	60	239	241	117	165	232	353	529	499	493	667	605	677	342	3,480	4.0
腎尿路生殖器系の疾患	50	49	22	19	25	47	54	68	90	113	98	125	168	176	137	1,237	1.4
妊娠、分娩及び産じょく	5															5	0.0
周産期に発生した病態	103	13	3													119	0.1
先天奇形、変形及び染色体異常	125	46	38	17	8	9	6	3	6	4	5	5	8	1	4	285	0.3
他に分類されないもの	189	112	84	60	50	40	60	57	76	79	48	71	87	59	29	1,081	1.2
損傷、中毒、外因の影響	269	405	539	429	180	109	143	150	191	157	123	121	143	121	67	3,229	3.7
歯科	635	1,690	996	503	649	609	1,097	1,218	1,636	1,609	1,356	1,539	1,681	1,580	627	17,765	20.5
合計	9,018	7,521	5,120	3,070	2,534	3,238	3,996	4,991	6,254	6,177	5,704	7,035	9,275	7,854	3,784	86,559	100.0

図15-4 疾病分類別レセプト件数（協会けんぽ）（入院外）（男性）

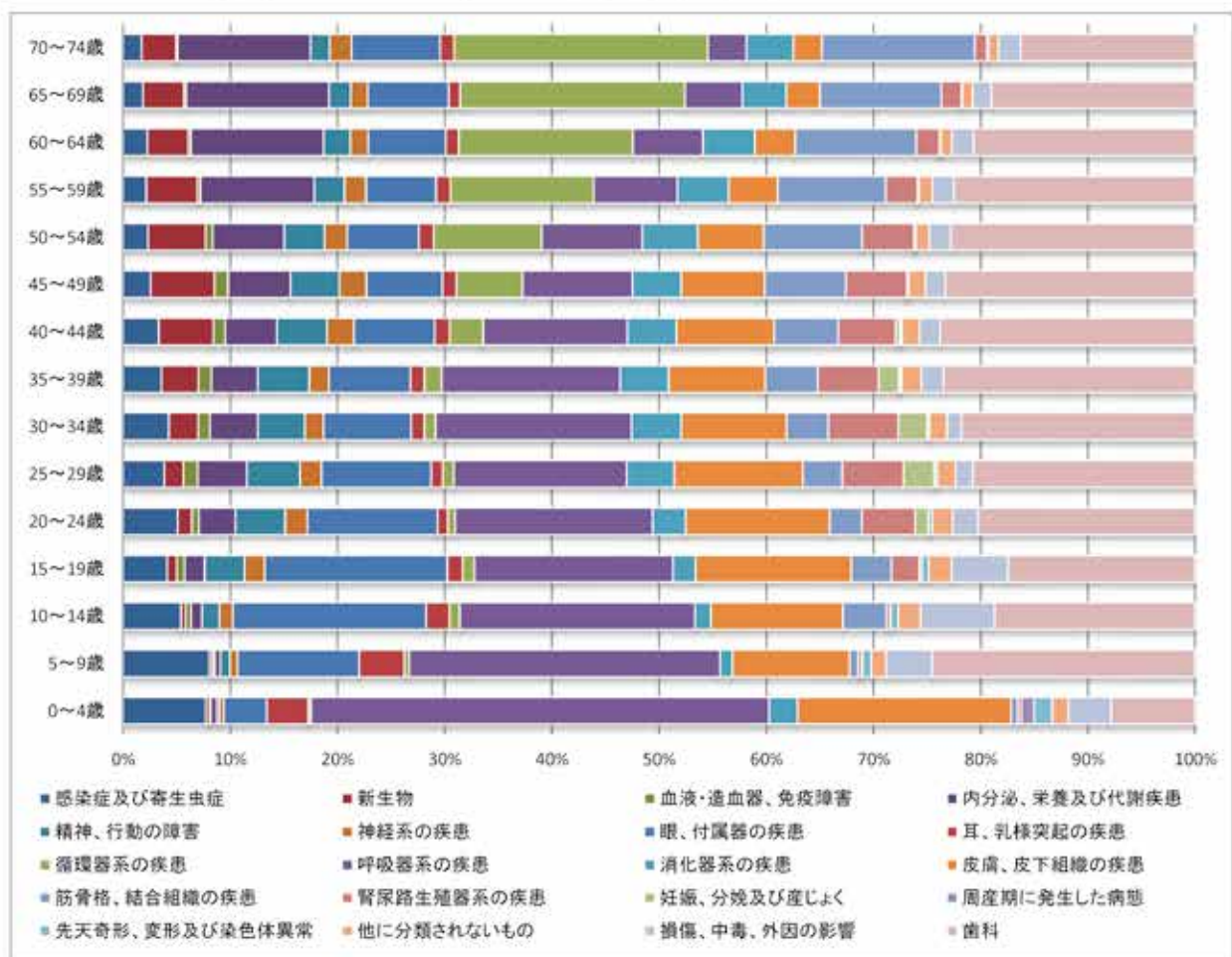


⑤協会けんぽ・女性

表15-5 疾病分類別レセプト件数（協会けんぽ）（入院外）（女性）

疾病分類	0~4歳	5~9歳	10~14歳	15~19歳	20~24歳	25~29歳	30~34歳	35~39歳	40~44歳	45~49歳	50~54歳	55~59歳	60~64歳	65~69歳	70~74歳	合計	構成割合
感染症及び寄生虫症	562	527	251	164	265	240	208	282	307	248	222	235	230	153	79	4,108	3.7
新生物	26	18	20	35	69	112	196	279	469	568	513	516	392	314	147	3,674	3.3
血液・造血器、免疫障害	12	13	24	29	35	83	80	97	103	124	68	35	30	20	6	759	0.7
内分泌、栄養及び代謝疾患	42	34	47	74	177	288	323	348	442	556	640	1,149	1,268	1,108	566	7,060	6.3
精神、行動の障害	21	59	75	149	242	310	318	389	435	439	362	308	259	167	83	3,618	3.2
神経系の疾患	30	46	59	74	108	127	124	147	230	240	204	216	170	133	93	2,001	1.8
眼、付属器の疾患	310	742	840	678	633	641	592	613	695	680	643	712	746	625	377	9,527	8.5
耳、乳様突起の疾患	298	274	101	58	51	67	88	102	128	125	134	143	122	90	80	1,841	1.6
循環器系の疾患	19	31	45	43	35	66	76	132	291	583	968	1,452	1,671	1,740	1,082	8,244	7.4
呼吸器系の疾患	3,293	1,895	1,022	738	962	1,611	1,322	1,340	1,238	993	903	850	673	443	165	18,838	15.0
消化器系の疾患	205	75	69	84	160	278	332	366	425	432	498	518	494	340	200	4,477	4.0
皮膚、皮下組織の疾患	1,534	714	574	579	702	751	712	725	839	747	591	498	390	262	121	9,739	8.7
筋骨格、結合組織の疾患	47	51	189	148	156	230	282	386	552	725	883	1,094	1,158	841	652	7,306	6.7
泌尿路生殖器系の疾患	28	22	16	103	259	358	473	457	493	548	463	322	224	153	52	3,971	3.5
妊娠、分娩及び産じょく		1		11	65	180	192	152	37	1	1					641	0.6
围産期に発生した病態	91	5	2		1	3	5	4	1							112	0.1
先天奇形、変形及び染色体異常	129	53	34	24	18	15	12	16	15	15	17	15	11	9	6	389	0.3
他に分類されないもの	117	91	97	88	96	110	116	149	156	147	119	138	106	77	42	1,647	1.5
損傷、中毒、外因の影響	306	291	320	209	124	98	98	168	174	178	199	216	208	148	95	2,819	2.5
歯科	607	1,604	873	686	1,058	1,302	1,577	1,891	2,198	2,236	2,192	2,448	2,128	1,578	745	23,133	20.6
合計	7,707	6,537	4,658	3,982	5,218	6,270	7,226	8,058	9,228	9,583	8,619	10,883	10,281	8,299	4,571	112,100	100.0

図15-5 疾病分類別レセプト件数（協会けんぽ）（入院外）（女性）



⑥協会けんぽ・合計

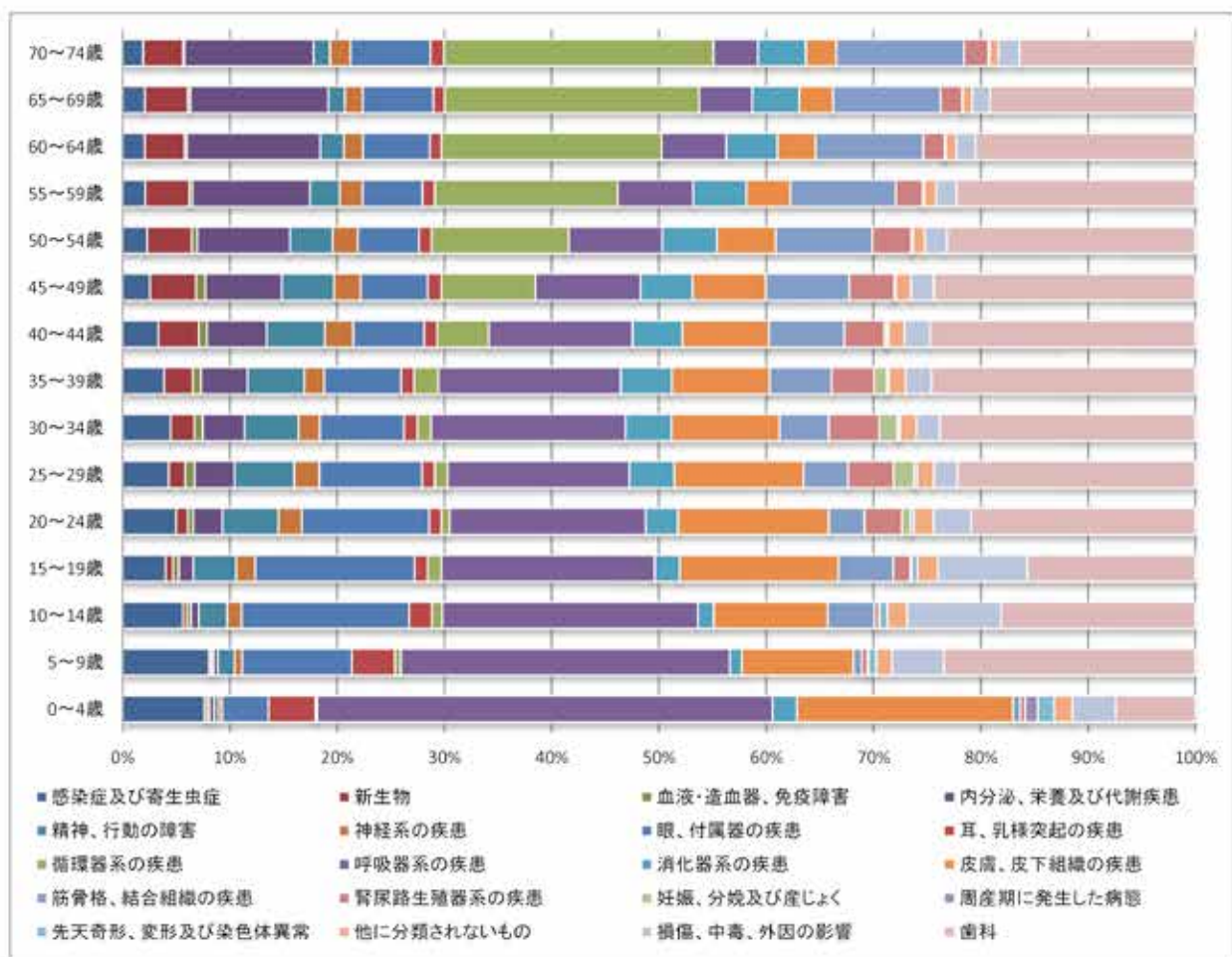
疾病分類別に見ると、「歯科」、「呼吸器系の疾患」、「循環器系の疾患」の順に占める割合が大きい。

全体と比較して、「呼吸器系の疾患」が大きく、「循環器系の疾患」が小さくなっている。

表15-6 疾病分類別レセプト件数（協会けんぽ）（入院外）（合計）

疾病分類	0~4歳	5~9歳	10~14歳	15~19歳	20~24歳	25~29歳	30~34歳	35~39歳	40~44歳	45~49歳	50~54歳	55~59歳	60~64歳	65~69歳	70~74歳	合計	構成割合
感染症及び寄生虫症	1,267	1,131	546	307	408	409	561	504	513	404	351	377	405	332	190	7,617	2.8
新生物	48	32	35	52	89	144	247	346	587	610	636	737	721	646	308	5,300	2.7
血液・造血系、免疫障害	42	29	40	43	39	66	89	104	117	142	81	50	47	39	14	962	0.5
内分泌、栄養及び代謝疾患	72	57	72	102	222	394	437	585	862	1,122	1,220	1,356	2,425	2,016	1,004	12,545	6.4
精神、行動の障害	66	216	255	307	426	528	563	690	835	765	610	498	432	247	129	6,569	3.3
神経系の疾患	56	101	133	134	177	222	224	242	414	393	358	385	350	271	161	3,623	1.8
眼、付属器の疾患	719	1,436	1,528	1,137	969	910	876	934	1,022	982	879	995	1,223	1,068	621	15,301	7.7
耳、乳突突起の疾患	231	564	208	92	91	114	141	156	187	202	177	205	204	168	106	3,346	1.7
循環器系の疾患	34	77	94	96	63	113	146	206	246	1,385	1,959	3,051	4,018	3,831	2,096	18,013	9.1
呼吸器系の疾患	7,089	4,311	2,331	1,523	1,488	1,670	2,030	2,218	2,071	1,544	1,234	1,257	1,173	795	345	31,117	15.7
消化器系の疾患	364	158	142	178	248	400	479	624	717	761	784	891	934	710	374	7,784	3.9
皮膚、皮下組織の疾患	3,389	1,463	1,040	1,133	1,144	1,143	1,130	1,190	1,255	1,079	838	735	696	508	237	16,960	8.5
筋骨格、結合組織の疾患	106	111	426	389	273	395	514	349	1,081	1,224	1,376	1,761	1,963	1,618	994	12,966	6.5
腎尿路生殖器系の疾患	78	71	38	122	284	405	527	523	583	661	559	447	382	329	189	5,208	2.6
妊娠、分娩及び産じょく	5	7	0	11	65	180	192	152	37	1	1	0	1	0	0	646	0.3
周産期に発生した病態	164	16	5	0	1	3	5	4	1	0	0	0	0	0	0	231	0.1
先天奇形、変形及び染色体異常	254	99	72	41	26	24	18	19	21	19	22	20	19	10	10	674	0.3
他に分類されないもの	286	203	181	146	148	150	176	206	232	226	167	207	193	136	71	2,728	1.4
損傷、中毒、外因の影響	675	666	859	638	284	207	241	318	365	335	321	337	351	269	162	6,048	3.0
歯科	1,242	3,294	1,769	1,196	1,707	2,111	2,674	3,209	3,834	3,845	3,548	3,987	4,009	3,096	1,372	40,896	20.6
合計	16,723	14,056	9,778	7,652	8,152	9,508	11,212	13,049	15,462	15,760	15,322	17,896	19,536	16,153	8,355	198,659	100.0

図15-6 疾病分類別レセプト件数（協会けんぽ）（入院外）（合計）

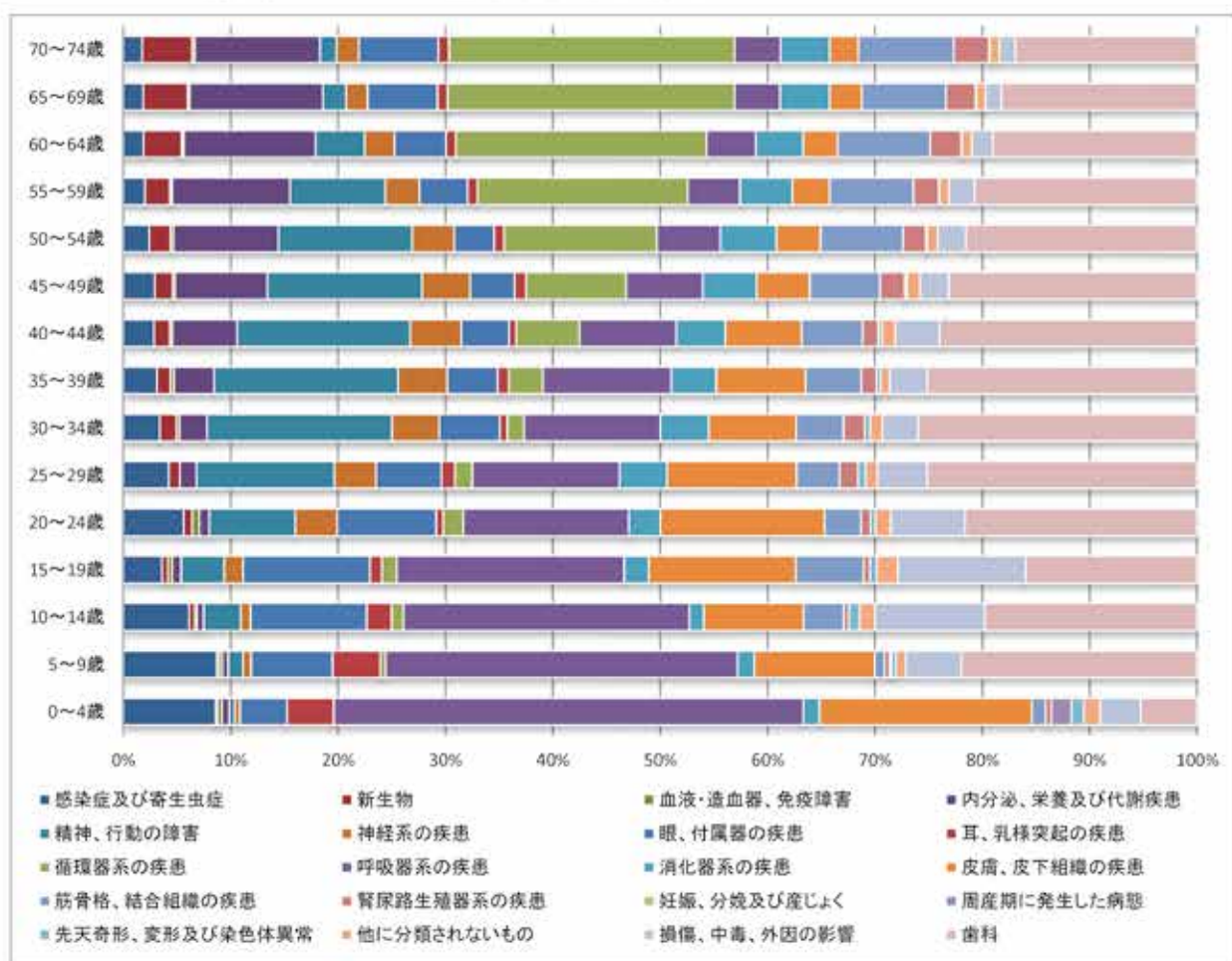


⑦国保・男性

表15-7 疾病分類別レセプト件数（国保）（入院外）（男性）

疾病分類	0~4歳	5~9歳	10~14歳	15~19歳	20~24歳	25~29歳	30~34歳	35~39歳	40~44歳	45~49歳	50~54歳	55~59歳	60~64歳	65~69歳	70~74歳	合計	構成割合	
感染症及び寄生虫症	224	257	128	64	68	57	87	84	98	122	99	90	176	554	759	2,844	2.5	
新生物	4	6	10	10	10	14	31	33	51	69	79	106	327	1,242	2,028	4,020	3.5	
血液・造血器、免疫障害	11	10	5	7	8		6	9	8	10	10	9	21	69	113	296	0.3	
内分泌、栄養及び代謝疾患	18	15	13	15	11	21	50	100	207	359	390	497	1,137	3,727	5,070	11,630	10.0	
精神、行動の障害	13	41	72	72	96	173	341	458	555	602	499	402	426	649	676	5,074	4.4	
神経系の疾患	13	22	19	31	47	53	87	123	163	188	156	144	260	610	902	2,818	2.4	
眼、付属器の疾患	114	224	226	211	112	92	112	125	154	172	148	203	446	1,957	3,213	7,499	6.5	
耳、乳様突起の疾患	113	131	48	20	8	17	14	28	23	45	37	42	85	294	448	1,343	1.2	
循環器系の疾患	1	15	23	25	23	22	31	85	203	390	566	886	2,169	8,057	11,585	24,081	20.8	
呼吸器系の疾患	1,139	967	556	378	187	185	251	319	310	299	235	221	425	1,266	1,856	8,594	7.4	
消化器系の疾患	40	46	28	41	36	60	89	113	157	209	208	221	411	1,401	1,995	5,055	4.4	
皮膚、皮下組織の疾患	515	331	184	245	188	163	162	222	244	209	164	157	299	903	1,154	5,144	4.4	
筋骨格、結合組織の疾患	34	27	78	113	41	54	87	139	196	274	205	252	602	2,359	3,882	8,744	7.6	
腎尿路生殖器系の疾患	14	15	10	10	11	23	39	38	50	98	88	106	269	804	1,415	3,008	2.6	
妊娠、分娩及び産じょく																	0	0.0
周産期に発生した病態	49	4															53	0.0
先天奇形、変形及び染色体異常	30	13	21	12	6	10	10	10	11	9	5	4	7	27	38	213	0.2	
他に分類されないもの	40	27	30	35	17	15	22	23	44	50	38	41	85	251	292	1,110	1.0	
損傷、中毒、外因の影響	98	152	213	213	84	62	66	93	141	113	103	107	182	444	648	2,721	2.4	
歯科	137	949	413	285	293	340	515	673	826	967	858	939	1,769	5,499	7,379	21,512	18.6	
合計	2,807	2,952	2,087	1,787	1,216	1,351	1,890	2,675	3,441	4,180	3,982	4,528	9,295	30,123	43,553	115,757	100.0	

図15-7 疾病分類別レセプト件数（国保）（入院外）（男性）

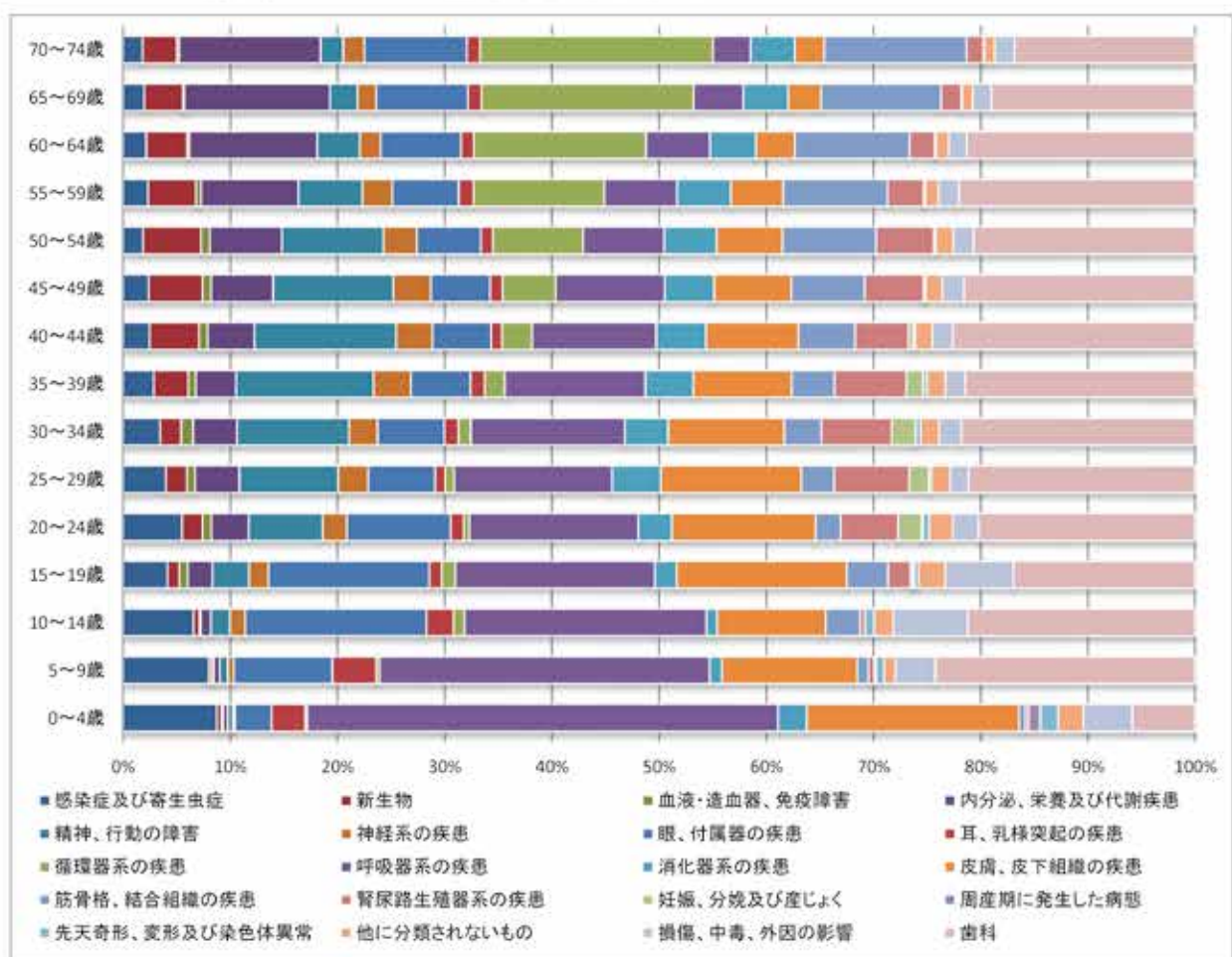


⑧国保・女性

表15-8 疾病分類別レセプト件数（国保）（入院外）（女性）

疾病分類	0~4歳	5~9歳	10~14歳	15~19歳	20~24歳	25~29歳	30~34歳	35~39歳	40~44歳	45~49歳	50~54歳	55~59歳	60~64歳	65~69歳	70~74歳	合計	構成割合
感染症及び寄生虫症	199	218	120	71	102	104	112	110	114	121	90	156	339	776	977	3,617	2.4
新生物	10	7	11	19	36	51	63	124	212	256	265	302	596	1,394	1,719	5,065	3.4
血液・造血器、免疫障害	4	6	3	14	15	20	37	28	36	41	40	35	41	71	126	517	0.3
内分泌、栄養及び代謝疾患	10	14	19	39	65	108	133	145	201	293	328	612	1,676	5,330	1,101	16,273	10.8
精神、行動の障害	10	21	35	59	128	240	339	496	610	571	462	407	623	1,002	1,128	8,131	4.1
神経系の疾患	5	15	29	31	42	73	86	135	156	178	152	188	303	683	1,076	3,152	2.1
眼、付属器の疾患	78	248	335	258	180	163	202	215	251	282	293	420	1,184	3,255	5,145	12,610	6.4
耳、乳様突起の疾患	71	111	50	20	23	25	43	31	47	58	54	92	190	503	654	1,892	1.3
循環器系の疾患	5	6	21	22	10	22	37	73	130	252	412	628	2,527	7,755	11,731	23,633	15.8
呼吸器系の疾患	1,002	833	447	370	293	384	466	506	533	517	388	459	939	1,625	1,879	10,771	7.2
消化器系の疾患	61	31	20	35	58	119	131	173	213	236	239	339	676	1,644	2,338	6,213	4.1
皮膚、皮下組織の疾患	452	341	201	273	250	340	352	255	297	369	302	332	573	1,196	1,458	7,190	4.8
筋骨格、結合組織の疾患	13	28	64	66	44	79	112	154	244	349	426	559	1,687	4,405	7,156	15,486	10.3
腎尿路生殖器系の疾患	7	15	9	36	99	184	213	290	230	279	263	226	371	722	838	3,754	2.5
妊娠、分娩及び産じょく				4	41	47	73	60	19	4						248	0.2
周産期に発生した病態	25	5		2	2		1									35	0.0
先天奇形、変形及び染色体異常	38	20	17	7	11	5	15	14	10	5	7	10	12	37	50	259	0.2
他に分類されないもの	54	29	35	43	41	46	55	67	74	79	80	82	189	389	510	1,773	1.2
損傷、中毒、外因の影響	104	101	138	169	45	45	68	71	67	103	93	130	269	687	1,033	3,083	2.0
歯科	134	655	421	292	376	552	708	830	1,042	1,098	1,611	1,493	3,254	7,465	9,071	28,502	18.9
合計	2,282	2,704	1,984	1,720	1,861	2,610	3,246	3,667	4,606	5,089	4,865	6,772	15,749	39,239	53,891	130,504	100.0

図15-8 疾病分類別レセプト件数（国保）（入院外）（女性）



⑨国保・合計

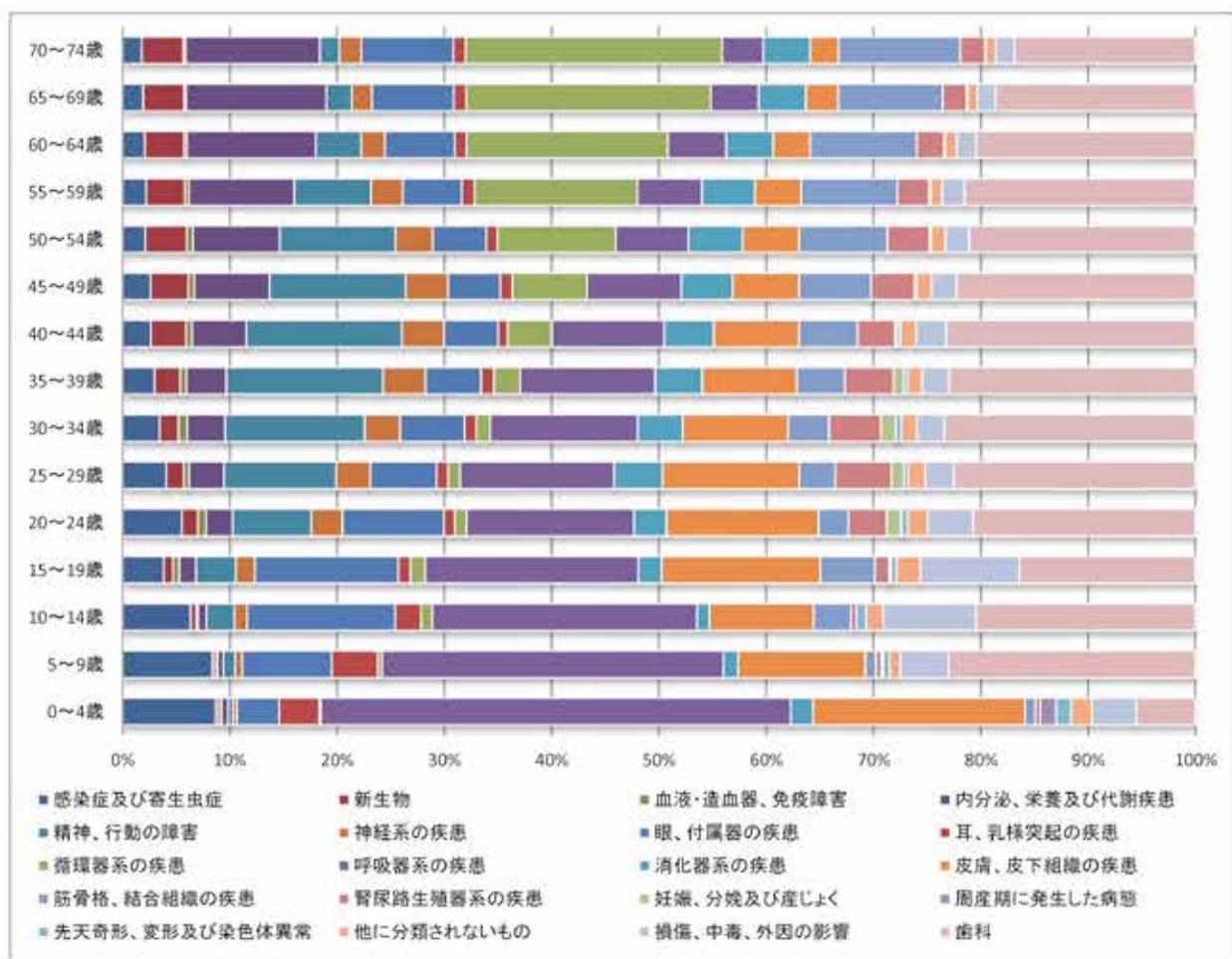
疾病分類別に見ると、「歯科」、「循環器系の疾患」、「内分泌、栄養及び代謝疾患」の順に占める割合が大きい。

全体と比較して、「内分泌、栄養及び代謝疾患」が大きくなっている。

表15-9 疾病分類別レセプト件数（国保）（入院外）（合計）

疾病分類	0～4歳	5～9歳	10～14歳	15～19歳	20～24歳	25～29歳	30～34歳	35～39歳	40～44歳	45～49歳	50～54歳	55～59歳	60～64歳	65～69歳	70～74歳	合計	構成割合
感染症及び寄生虫症	423	473	258	135	170	161	179	194	212	243	186	246	515	1,330	1,738	8,461	2.4
新生物	14	13	21	29	46	65	94	151	263	325	344	408	923	2,636	3,747	9,685	3.4
血液・造血系、免疫障害	15	16	8	21	23	20	43	37	44	51	50	44	62	140	239	813	0.3
内分泌、栄養及び代謝疾患	26	29	31	54	76	129	183	245	408	652	718	1,109	3,613	9,657	12,171	27,903	16.5
精神、行動の障害	23	62	107	131	226	413	680	954	1,165	1,173	958	909	1,049	1,651	1,894	11,265	4.2
神経系の疾患	18	37	46	62	89	126	173	258	319	366	308	332	563	1,233	1,918	5,970	2.2
眼、付属器の疾患	192	472	561	459	292	245	314	340	405	454	441	622	1,630	3,312	6,359	20,109	7.6
耳、乳突突起の疾患	184	242	98	40	31	42	57	79	70	103	91	134	275	387	1,192	3,325	1.3
循環器系の疾患	6	23	44	47	33	44	66	158	333	642	978	1,714	4,896	15,812	23,316	47,914	18.0
呼吸器系の疾患	2,141	1,800	1,003	698	480	569	717	825	843	816	603	680	1,264	3,091	3,735	19,365	7.3
消化器系の疾患	101	77	46	76	94	119	220	286	370	445	447	560	1,087	3,045	4,233	11,268	4.2
皮膚、皮下組織の疾患	967	672	395	518	436	505	514	577	641	572	466	469	871	2,099	2,612	12,334	4.6
筋骨格、結合組織の疾患	47	55	142	179	85	133	199	293	440	623	731	1,012	2,489	6,764	11,038	24,230	9.1
腎尿路生殖器系の疾患	21	30	19	46	110	207	252	298	280	375	349	334	640	1,546	2,253	6,760	2.5
妊娠、分娩及び産じょく	0	0	0	4	41	47	73	60	19	4	0	0	0	0	0	248	0.1
周産期に発生した病態	14	9	0	2	2	0	1	0	0	0	0	0	0	0	0	68	0.0
先天奇形、変形及び染色体異常	66	33	38	19	17	16	25	24	21	14	12	14	19	94	88	472	0.2
他に分類されないもの	94	36	65	78	58	81	77	90	118	129	118	123	274	640	902	2,863	1.1
損傷、中毒、外因の影響	202	253	351	322	129	107	134	164	228	216	199	237	451	1,131	1,661	5,804	2.2
歯科	271	1,364	834	577	638	892	1,223	1,503	1,868	2,065	1,869	2,432	3,123	12,964	16,450	50,014	18.6
合計	4,889	5,656	4,071	3,507	3,077	3,961	5,226	6,542	8,047	9,268	8,867	11,300	25,944	69,382	97,444	269,261	100.0

図15-9 疾病分類別レセプト件数（国保）（入院外）（合計）

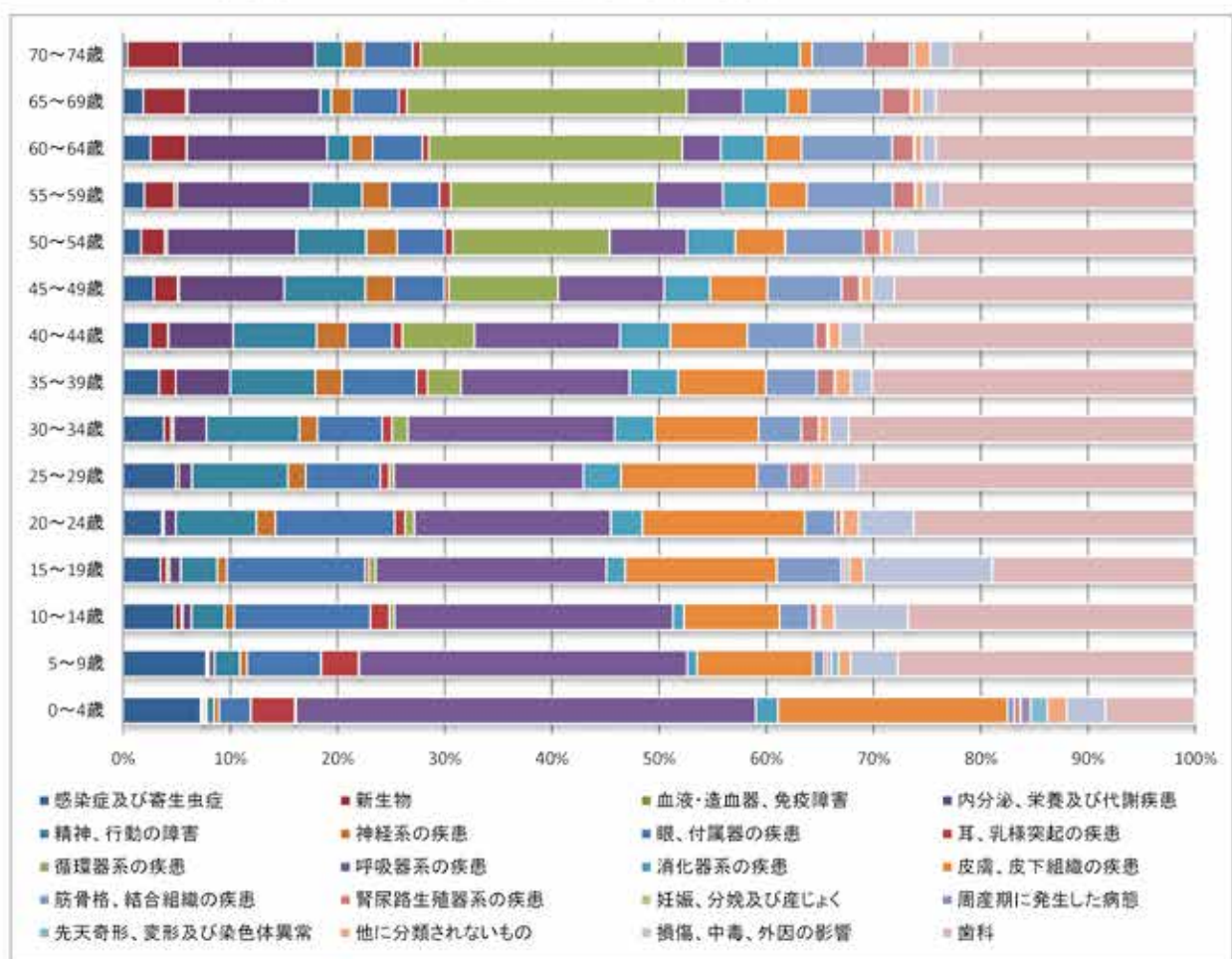


⑩ 健保組合・男性

表15-10 疾病分類別レセプト件数（健保組合）（入院外）（男性）

疾病分類	0~4歳	5~9歳	10~14歳	15~19歳	20~24歳	25~29歳	30~34歳	35~39歳	40~44歳	45~49歳	50~54歳	55~59歳	60~64歳	65~69歳	70~74歳	合計	構成割合
感染症及び寄生虫症	149	184	89	42	33	45	46	43	45	58	35	42	49	70	1	879	3.8
新生物	4	5	11	7	1	3	8	20	31	46	46	59	64	42	13	360	1.5
血液・造血器、免疫障害	4	2	2	3	1		3		1	2	5	6	1	2		32	0.1
内分泌、栄養及び代謝疾患	3	13	15	13	10	11	37	65	109	200	253	284	251	131	33	1,407	6.1
精神、行動の障害	15	57	55	41	69	84	105	102	142	155	135	102	42	11	7	1,122	4.9
神経系の疾患	9	18	16	11	16	16	21	32	52	54	61	54	39	21	5	423	1.8
眼、付属器の疾患	61	165	227	156	102	65	73	89	76	96	92	99	89	45	12	1,448	6.3
耳、乳様突起の疾患	85	83	22	4	9	8	11	13	17	8	17	22	12	8	2	331	1.4
循環器系の疾患	2	2	8	8	8	4	18	40	122	209	306	405	453	277	65	1,927	8.3
呼吸器系の疾患	884	731	464	260	188	166	234	202	247	201	151	134	69	56	9	3,576	17.2
消化器系の疾患	43	22	19	21	27	33	45	58	85	88	95	89	79	44	19	767	3.3
皮膚、皮下組織の疾患	441	259	159	171	139	119	118	105	131	109	97	77	65	21	3	2,014	8.7
筋骨格、結合組織の疾患	13	24	49	73	26	26	48	61	115	141	153	170	162	72	13	1,148	5.0
腎尿路生殖器系の疾患	11	8	14	4	5	19	20	21	20	34	33	43	39	29	11	211	1.3
妊娠、分娩及び産じょく	1															1	0.0
周産期に発生した病態	19	8														27	0.1
先天奇形、変形及び染色体異常	33	16	4	5	1			1	3	3	2	2	2	1	1	74	0.3
他に分類されないもの	37	27	24	16	14	11	12	19	19	20	21	17	13	10	4	264	1.1
損傷、中毒、外因の影響	74	105	123	145	47	30	22	25	38	43	47	34	23	14	5	777	3.4
歯科	173	663	479	229	241	296	392	387	564	573	545	503	484	297	60	5,826	25.2
合計	2,061	2,389	1,787	1,269	917	939	1,213	1,283	1,817	2,040	2,094	2,122	1,918	1,062	263	23,114	100.0

図15-10 疾病分類別レセプト件数（健保組合）（入院外）（男性）

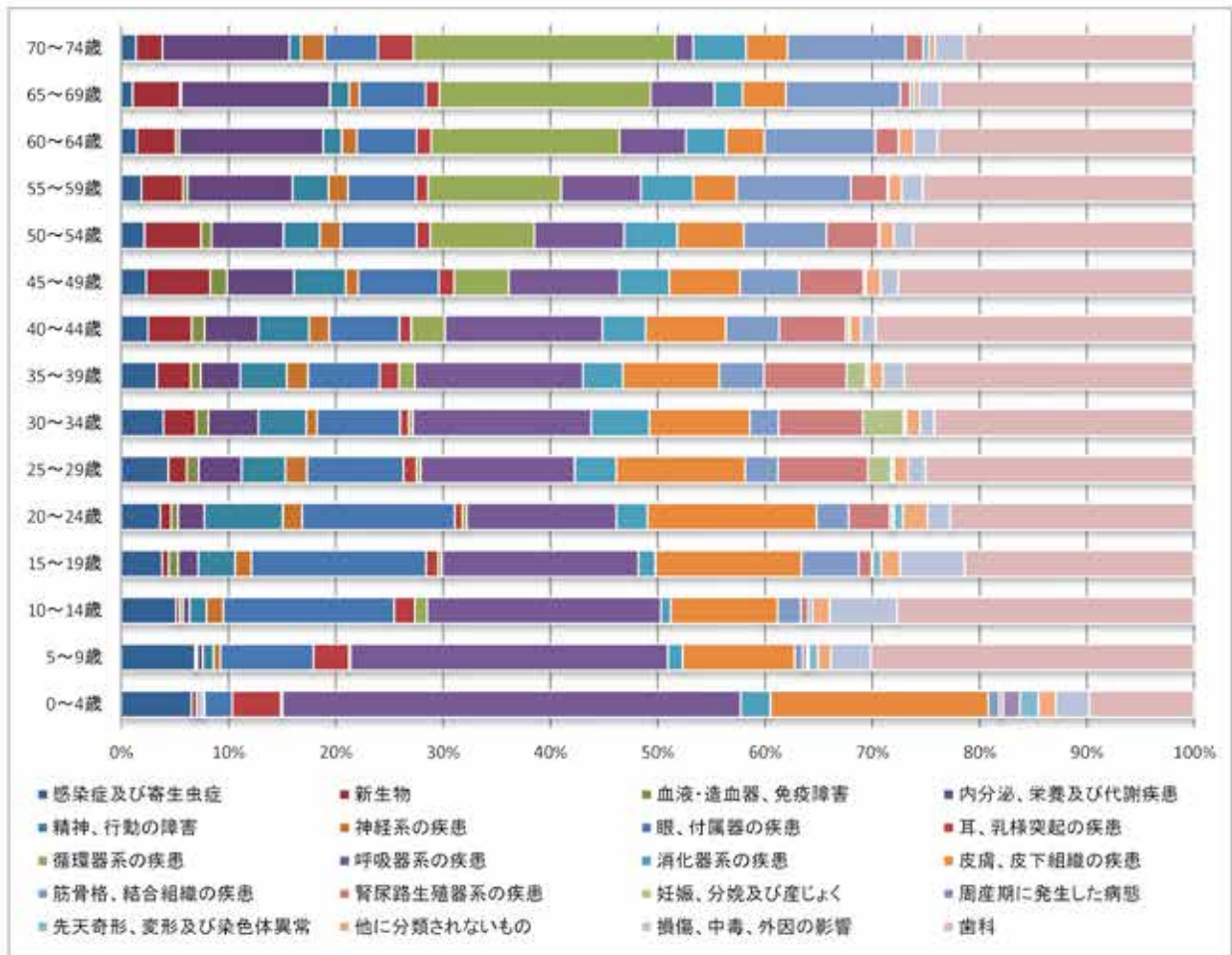


⑪ 健保組合・女性

表15-11 疾病分類別レセプト件数（健保組合）（入院外）（女性）

疾病分類	0~4歳	5~9歳	10~14歳	15~19歳	20~24歳	25~29歳	30~34歳	35~39歳	40~44歳	45~49歳	50~54歳	55~59歳	60~64歳	65~69歳	70~74歳	合計	構成割合
感染症及び寄生虫症	118	153	178	43	36	43	83	65	63	65	67	56	35	9	3	894	3.3
新生物	8	2	5	7	10	17	49	62	104	168	151	116	66	37	9	831	3.1
血液・造血器、免疫障害	1	3	5	10	7	11	18	19	30	44	28	13	8	1		198	0.7
内分泌、栄養及び代謝疾患	5	11	9	21	24	39	75	72	128	175	192	293	321	117	43	1,525	5.6
精神、行動の障害	5	23	24	39	73	40	72	85	120	136	97	101	42	15	4	678	2.2
神経系の疾患	2	14	24	17	18	20	16	39	48	33	57	54	34	8	8	392	1.4
眼、付属器の疾患	47	193	243	184	142	88	124	132	166	211	201	169	133	52	18	2,123	7.8
耳、乳様突起の疾患	81	74	29	13	7	12	13	35	28	40	37	34	33	11	12	459	1.7
循環器系の疾患	3	3	18	4	4	4	6	29	80	144	278	372	420	166	89	1,620	6.0
呼吸器系の疾患	767	659	332	207	139	141	267	308	373	269	239	222	148	50	6	4,147	15.3
消化器系の疾患	50	21	14	18	29	38	67	73	103	131	143	147	90	22	18	994	3.7
皮膚、皮下組織の疾患	265	233	152	154	157	118	150	177	190	165	177	121	65	34	14	2,312	8.5
筋骨格、結合組織の疾患	18	17	33	60	30	30	43	82	127	155	221	319	246	90	40	1,513	5.6
腎尿路生殖器系の疾患	6	8	10	14	28	82	126	151	158	169	138	101	52	8	8	1,057	3.9
妊娠、分娩及び産じょく	1	1			3	21	61	36	8	3						134	0.5
周産期に発生した病態	28	3		1	1	1	2	1								37	0.1
先天奇形、変形及び染色体異常	31	19	6	9	8	2	2	5	2	3	4	3		3	2	99	0.4
他に分類されないもの	29	27	25	20	23	13	21	25	26	39	37	37	34	4	2	362	1.3
損傷、中毒、外因の影響	56	83	86	68	21	16	21	39	34	46	52	59	52	16	10	669	2.5
歯科	176	612	422	242	227	246	289	532	756	776	751	758	574	200	73	6,799	25.1
合計	1,797	2,229	1,525	1,131	897	862	1,605	1,967	2,544	2,812	2,865	2,995	2,395	843	364	27,051	100.0

図15-11 疾病分類別レセプト件数（健保組合）（入院外）（女性）



⑫健保組合・合計

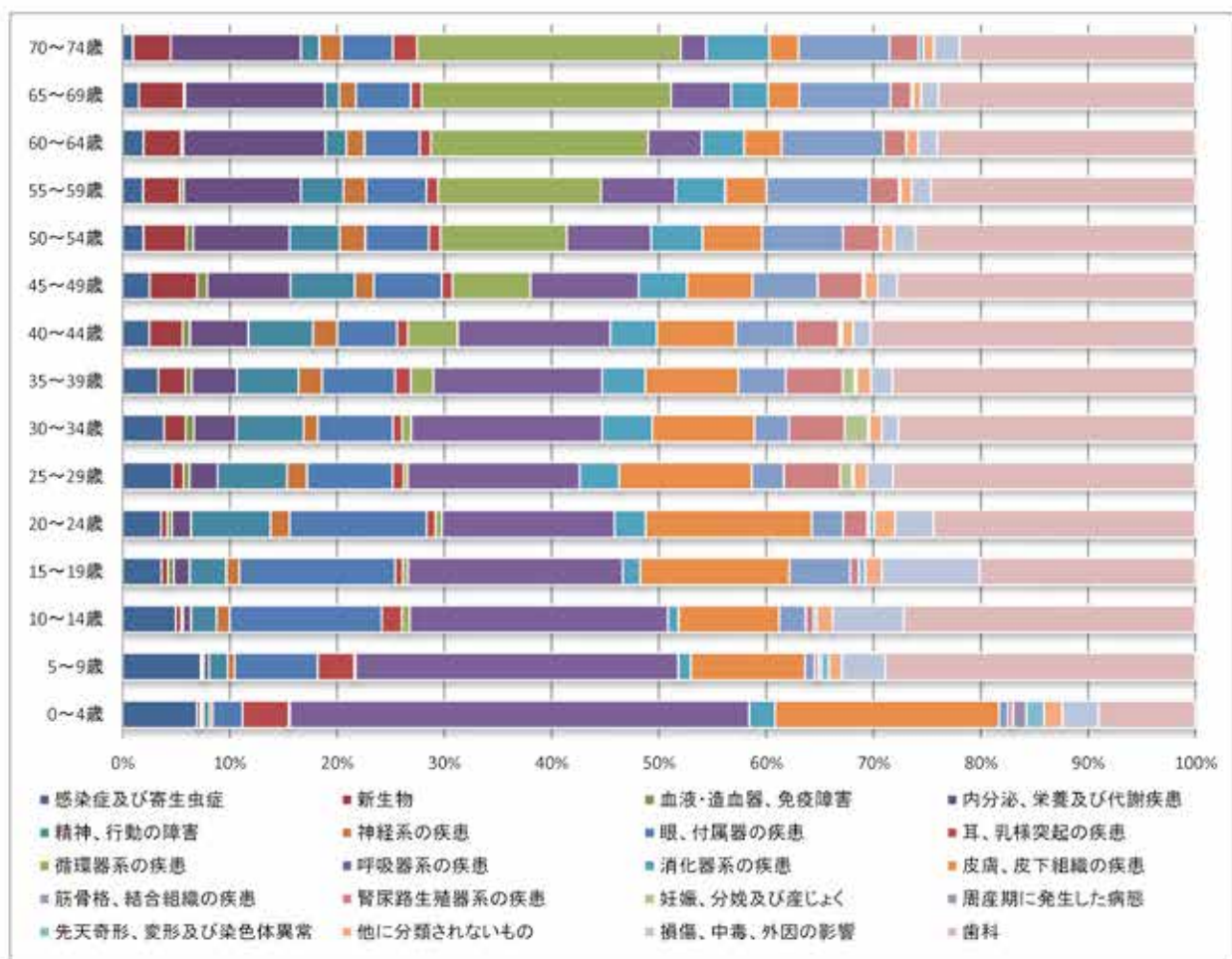
疾病分類別に見ると、「歯科」、「呼吸器系の疾患」、「皮膚、皮下組織の疾患」の順に占める割合が大きい。

全体と比較して、上記3疾患が高い傾向にあり、全体の50%を占めている。

表15-12 疾病分類別レセプト件数（健保組合）（入院外）（合計）

疾病分類	0~4歳	5~9歳	10~14歳	15~19歳	20~24歳	25~29歳	30~34歳	35~39歳	40~44歳	45~49歳	50~54歳	55~59歳	60~64歳	65~69歳	70~74歳	合計	構成割合
感染症及び寄生虫症	267	337	164	85	69	89	109	108	108	123	97	88	84	29	8	1,773	3.5
新生物	12	7	16	14	11	20	37	82	135	214	197	175	150	76	22	1,191	2.4
血液・造血系、免疫障害	5	5	7	13	8	11	21	19	51	48	33	19	9	3	0	250	0.5
内分泌、栄養及び代謝疾患	8	23	24	34	34	50	112	137	237	375	445	557	572	248	76	2,922	5.8
精神、行動の障害	20	80	79	80	147	124	177	187	282	291	232	203	84	26	11	1,998	4.0
神経系の疾患	11	30	40	28	34	36	37	71	100	87	118	108	73	29	13	815	1.6
眼、付属器の疾患	108	358	470	240	244	153	197	221	242	307	292	288	222	96	30	3,571	7.1
耳、乳突突起の疾患	168	157	61	17	16	20	24	48	45	48	54	56	45	19	14	790	1.6
循環器系の疾患	5	5	26	12	12	8	24	89	202	353	584	777	873	443	194	3,547	7.1
呼吸器系の疾患	1,851	1,290	796	497	307	307	501	510	820	490	398	217	108	15	15	8,123	16.2
消化器系の疾患	93	53	33	39	56	71	132	131	188	219	238	226	169	66	37	1,761	3.5
皮膚、皮下組織の疾患	806	492	311	325	296	237	288	282	321	294	274	198	150	55	17	4,326	8.6
筋骨格、結合組織の疾患	31	41	82	133	56	58	91	143	242	296	374	489	410	182	53	2,661	5.3
腎尿路生殖器系の疾患	17	16	24	18	43	101	146	172	178	203	171	144	91	27	17	1,378	2.7
妊娠、分娩及び産じょく	2	1	0	0	3	21	61	36	8	3	0	0	0	0	0	135	0.3
周産期に発生した病態	47	11	0	1	1	1	2	1	0	0	0	0	0	0	0	64	0.1
先天奇形、変形及び染色体異常	64	35	10	14	6	2	2	6	5	6	6	5	2	4	3	173	0.3
他に分類されないもの	66	54	49	36	37	24	33	44	45	59	58	54	47	14	6	826	1.6
損傷、中毒、外因の影響	130	188	219	213	88	46	43	84	72	89	99	93	77	30	15	1,446	2.9
歯科	349	1,335	961	471	468	542	781	959	1,320	1,349	1,296	1,261	1,038	457	136	12,625	25.2
合計	3,858	4,618	3,312	2,240	1,914	1,921	2,818	3,250	4,261	4,852	4,958	5,117	4,313	1,905	627	50,165	100.0

図15-12 疾病分類別レセプト件数（健保組合）（入院外）（合計）

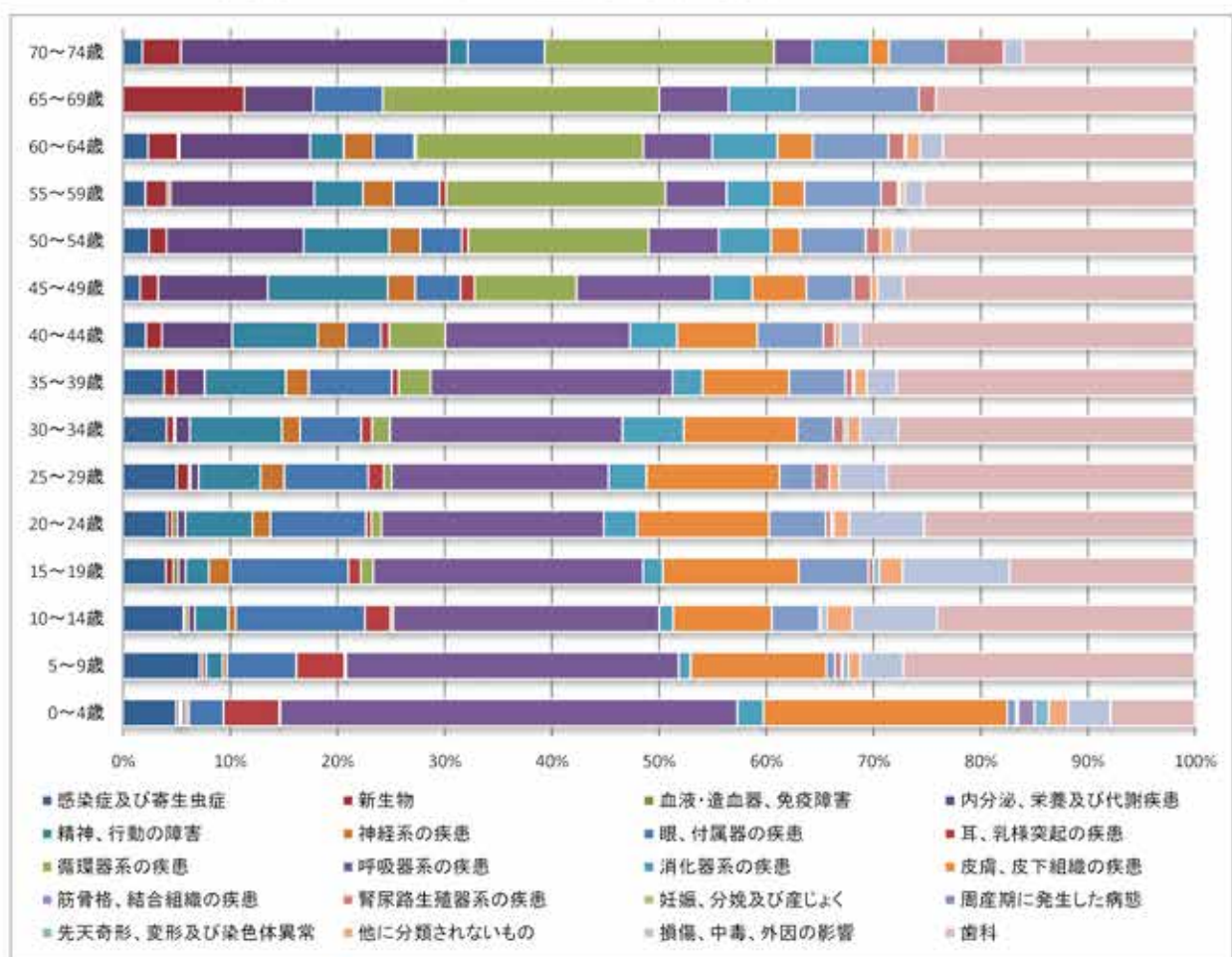


⑬ 共済組合・男性

表15-13 疾病分類別レセプト件数（共済組合）（入院外）（男性）

疾病分類	0~4歳	5~9歳	10~14歳	15~19歳	20~24歳	25~29歳	30~34歳	35~39歳	40~44歳	45~49歳	50~54歳	55~59歳	60~64歳	65~69歳	70~74歳	合計	構成割合
感染症及び寄生虫症	55	97	47	24	17	27	24	23	18	13	23	26	14		1	407	3.8
新生物	3	4	1	4	2	5	4	7	11	14	16	26	17	7	2	124	1.2
血液・造血器、免疫障害	1		3	3	2	1	1					4	1			16	0.2
内分泌、栄養及び代謝疾患	2	4	5	4	3	4	8	16	49	85	123	169	74	4	14	564	5.3
精神、行動の障害	4	21	26	13	26	31	51	46	60	93	77	58	19		1	528	5.0
神経系の疾患	3	5	8	12	7	12	10	13	20	21	28	36	17			190	1.8
眼、付属器の疾患	36	88	101	66	37	40	34	47	24	35	37	54	23	4	4	632	6.0
耳、乳様突起の疾患	58	81	20	7	2	8	6	4	5	11	5	8	1			198	1.9
循環器系の疾患	1	2	2	7	4	4	10	18	29	79	162	259	129	16	12	744	7.0
呼吸器系の疾患	474	421	208	151	86	109	129	137	129	105	63	72	39	4	2	2,129	20.1
消化器系の疾患	27	15	11	11	13	19	34	17	33	31	47	53	37	4	3	355	3.4
皮膚、皮下組織の疾患	253	172	17	76	51	87	63	49	56	42	26	39	20		1	992	9.4
筋骨格、結合組織の疾患	9	11	37	39	22	17	20	32	46	36	59	80	43	7	3	471	4.4
泌尿路生殖器系の疾患	2	8	2	3	2	8	6	4	8	14	13	20	9	1	3	103	1.0
妊娠、分娩及び産じょく		1														1	0.0
周産期に発生した病態	17	1										1				19	0.2
先天奇形、変形及び染色体異常	15	7	4	3	1		2	1					2	1		36	0.3
他に分類されないもの	20	15	20	13	6	5	7	7	4	5	11	5	8			126	1.2
損傷、中毒、外因の影響	44	54	66	80	29	24	21	17	14	20	14	22	13		1	399	3.8
歯科	88	370	202	104	105	155	165	169	234	226	258	321	143	15	9	2,564	24.2
合計	1,112	1,357	838	600	415	539	595	607	749	830	963	1,265	908	82	58	10,599	100.0

図15-13 疾病分類別レセプト件数（共済組合）（入院外）（男性）

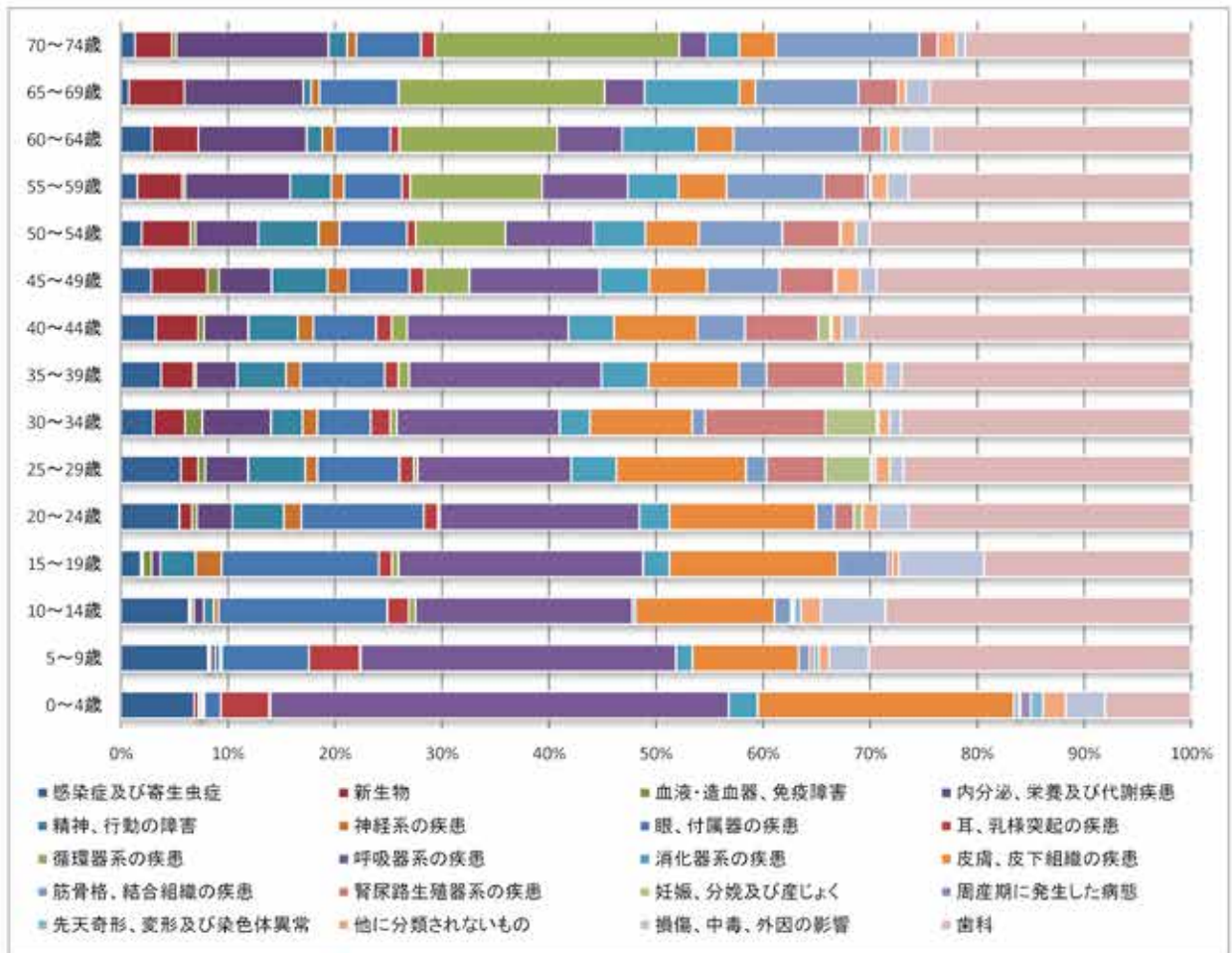


⑭ 共済組合・女性

表15-14 疾病分類別レセプト件数（共済組合）（入院外）（女性）

疾病分類	0～4歳	5～9歳	10～14歳	15～19歳	20～24歳	25～29歳	30～34歳	35～39歳	40～44歳	45～49歳	50～54歳	55～59歳	60～64歳	65～69歳	70～74歳	合計	構成割合
感染症及び寄生虫症	65	85	41	9	33	49	30	41	35	31	21	15	10	1	3	469	4.0
新生物	4	2	1	1	7	14	29	33	43	57	49	42	15	7	8	312	2.7
血液・造血器、免疫障害	1	1	2	4	3	6	16	3	6	12	5	3			1	63	0.5
内分泌、栄養及び代謝疾患	2	4	6	4	20	35	63	42	45	54	63	98	35	15	33	519	4.4
精神、行動の障害	1	5	6	18	29	47	29	50	50	57	61	38	5	1	4	399	3.4
神経系の疾患	1	2	3	12	10	10	14	15	18	21	21	12	4	1	2	144	1.2
眼、付属器の疾患	15	85	102	72	69	67	49	66	63	63	68	54	18	10	14	835	7.2
耳、乳様突起の疾患	43	50	13	5	8	12	18	14	16	15	9	8	3		3	218	1.9
循環器系の疾患	1	1	4	3	1	3	6	11	16	46	90	123	51	26	53	433	3.7
呼吸器系の疾患	408	369	331	112	113	126	150	187	163	133	89	60	21	5	6	2,043	17.5
消化器系の疾患	26	15	2	12	17	37	28	48	46	51	52	47	24	12	7	425	3.6
皮膚、皮下組織の疾患	228	104	84	77	63	108	94	93	65	59	54	45	12	2	8	1,134	9.7
筋骨格、結合組織の疾患	4	11	10	23	10	17	12	28	48	74	84	91	41	13	31	497	4.3
腎尿路生殖器系の疾患	2	4	1	2	11	46	111	80	74	98	58	39	7	5	4	502	4.3
妊娠、分娩及び産後					5	37	47	20	12	1						122	1.0
周産期に発生した病態	9		1			2			1			4				17	0.1
先天奇形、変形及び染色体異常	11	5	4			2	2		1	1	1	1	2			30	0.3
他に分類されないもの	20	10	12	3	9	12	10	21	10	24	15	15	4	1	4	170	1.5
損傷、中毒、外因の影響	35	39	39	39	17	11	10	17	18	17	14	20	10	3	2	289	2.5
歯科	77	316	185	85	190	236	258	297	328	322	324	264	84	33	49	3,048	26.1
合計	953	1,049	647	490	605	877	996	1,099	1,084	1,094	1,078	999	346	135	232	11,671	100.0

図15-14 疾病分類別レセプト件数（共済組合）（入院外）（女性）



⑮ 共済組合・合計

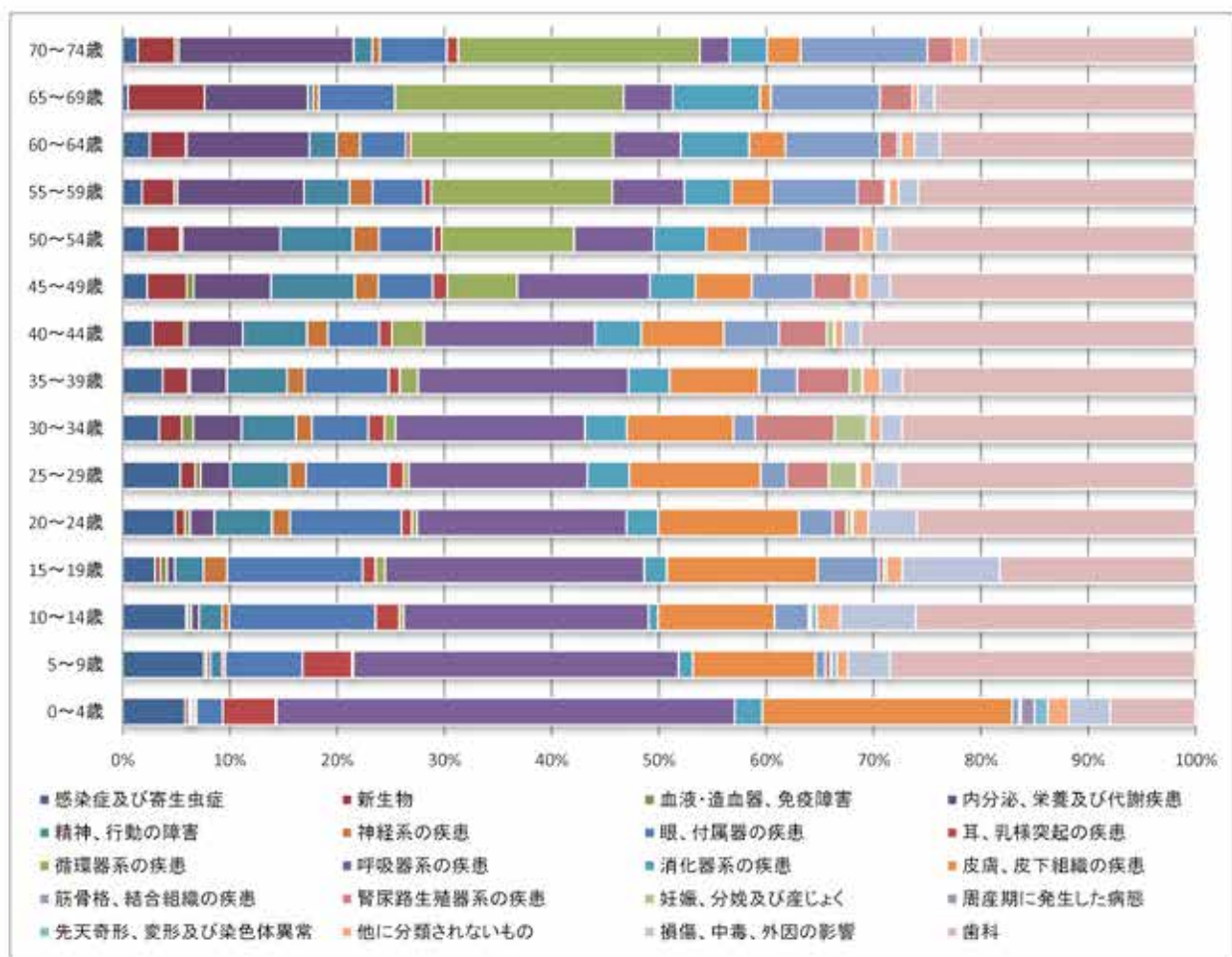
疾病分類別に見ると、「歯科」、「呼吸器系の疾患」、「皮膚、皮下組織の疾患」の順に占める割合が大きい。

全体と比較して、上記3疾患が高い傾向にあり、全体の53.4%を占めている。

表15-15 疾病分類別レセプト件数（共済組合）（入院外）（合計）

疾病分類	0~4歳	5~9歳	10~14歳	15~19歳	20~24歳	25~29歳	30~34歳	35~39歳	40~44歳	45~49歳	50~54歳	55~59歳	60~64歳	65~69歳	70~74歳	合計	構成割合
感染症及び寄生虫症	120	182	86	33	50	76	54	64	51	44	44	41	24	1	4	876	3.9
新生物	7	6	2	5	8	20	33	40	54	71	65	68	32	14	10	436	2.0
血液・造血系、免疫障害	2	1	5	7	5	7	17	3	6	12	5	7	1	0	1	79	0.4
内分泌、栄養及び代謝疾患	4	8	11	8	23	29	71	56	94	139	166	267	109	19	47	1,083	4.9
精神、行動の障害	5	26	32	29	55	78	80	96	110	150	138	96	24	1	5	925	4.2
神経系の疾患	4	7	9	24	17	22	34	28	36	42	49	46	21	1	2	334	1.5
眼、付属器の疾患	51	172	203	136	106	109	83	133	87	95	100	106	41	14	16	1,467	6.6
耳、乳突突起の疾患	101	111	33	13	10	20	24	18	22	26	15	16	4	0	3	416	1.9
循環器系の疾患	2	3	6	10	5	7	16	29	55	125	252	362	180	42	85	1,179	5.3
呼吸器系の疾患	882	730	319	283	199	235	276	334	292	238	152	152	80	9	8	4,172	18.7
消化器系の疾患	53	31	13	23	30	56	62	65	79	82	99	100	61	16	10	780	3.5
皮膚、皮下組織の疾患	481	276	191	152	134	173	157	142	141	161	80	84	32	2	9	2,126	9.5
筋骨格、結合組織の疾患	13	22	47	62	32	34	32	60	84	110	143	181	84	20	24	968	4.3
泌尿器系、生殖器系の疾患	4	12	3	5	13	56	117	94	82	70	71	59	16	6	7	805	3.7
妊娠、分娩及び産じょく	0	1	0	0	5	37	47	20	12	1	0	0	0	0	0	123	0.6
周産期に発生した病態	26	1	1	0	0	2	0	0	1	0	0	5	0	0	0	36	0.2
先天奇形、変形及び染色体異常	26	12	8	3	1	2	4	1	1	1	1	3	3	0	0	65	0.3
他に分類されないもの	40	25	32	16	15	17	17	28	14	29	26	20	12	1	4	296	1.3
損傷、中毒、外因の影響	79	83	105	99	46	35	31	34	30	37	28	42	23	3	3	688	3.1
歯科	165	886	387	196	265	391	433	486	572	546	562	585	227	46	56	5,612	25.2
合計	2,085	2,406	1,485	1,090	1,020	1,416	1,581	1,703	1,833	1,924	2,041	2,204	964	197	288	22,267	100.0

図15-15 疾病分類別レセプト件数（共済組合）（入院外）（合計）

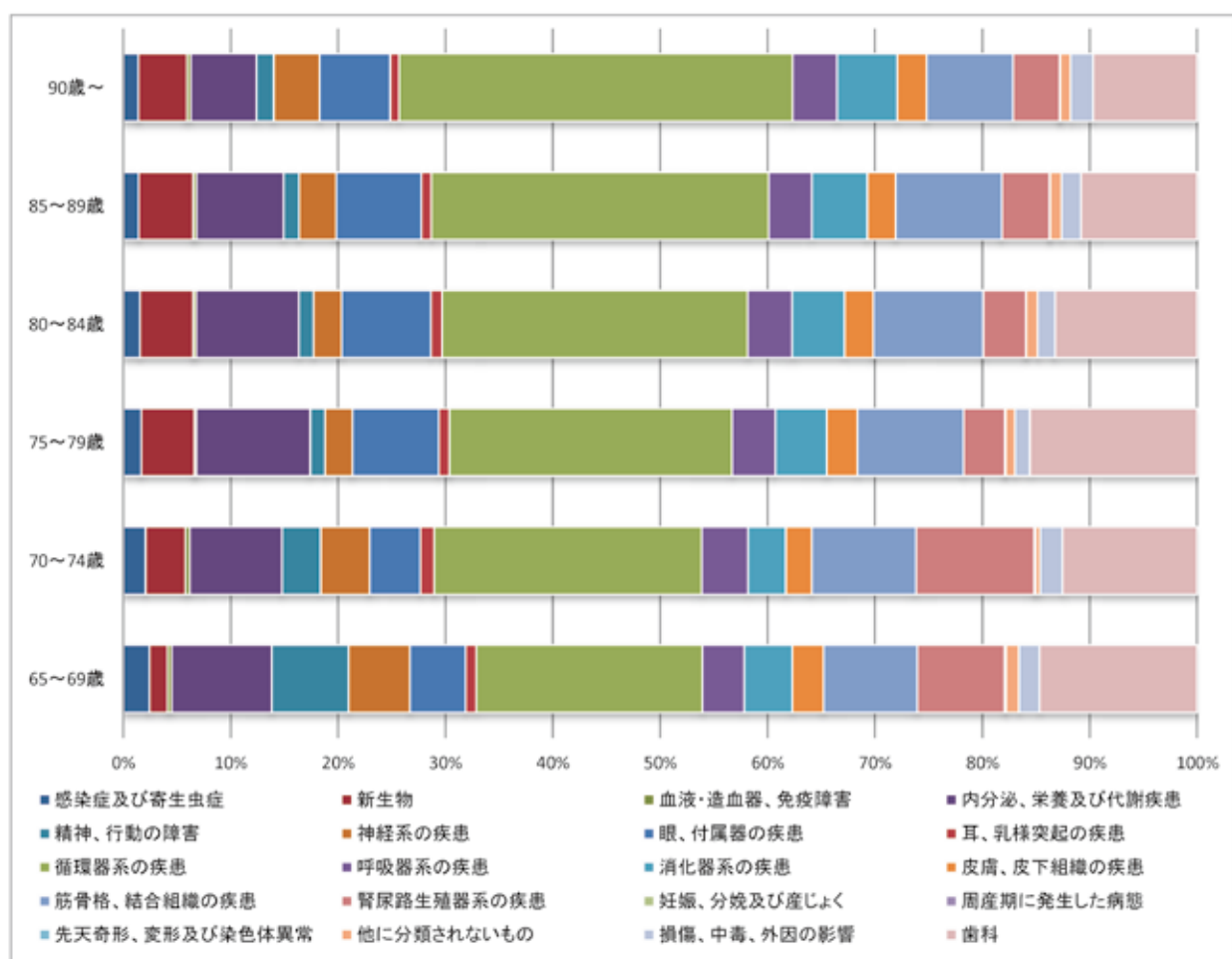


⑩後期高齢者・男性

表15-16 疾病分類別レセプト件数（後期高齢者）（入院外）（男性）

疾病分類	65～69歳	70～74歳	75～79歳	80～84歳	85～89歳	90歳～	合計	構成割合
感染症及び寄生虫症	20	24	592	518	281	113	1,548	1.6
新生物	14	43	1,739	1,669	992	364	4,821	4.9
血液・造血器、免疫障害	3	5	84	99	60	30	281	0.3
内分泌、栄養及び代謝疾患	77	100	3,759	3,230	1,590	493	9,249	9.4
精神、行動の障害	59	42	487	460	285	130	1,463	1.5
神経系の疾患	47	53	910	885	678	345	2,918	3.0
眼、付属器の疾患	43	55	2,853	2,808	1,552	530	7,841	7.9
耳、乳様突起の疾患	8	15	345	351	182	66	967	1.0
循環器系の疾患	174	290	9,336	9,607	6,158	2,955	28,520	28.8
呼吸器系の疾患	32	50	1,435	1,397	788	333	4,035	4.1
消化器系の疾患	37	41	1,695	1,650	1,017	454	4,894	4.9
皮膚、皮下組織の疾患	24	28	1,015	909	517	220	2,713	2.7
筋骨格、結合組織の疾患	72	113	3,503	3,455	1,937	651	9,731	9.8
腎尿路生殖器系の疾患	67	128	1,367	1,336	869	349	4,116	4.2
妊娠、分娩及び産じょく							0	0.0
周産期に発生した病態							0	0.0
先天奇形、変形及び染色体異常	1	2	29	16	14	4	66	0.1
他に分類されないもの	10	5	312	353	206	77	963	1.0
損傷、中毒、外因の影響	16	24	488	546	352	169	1,595	1.6
歯科	121	146	5,528	4,474	2,125	783	13,177	13.3
合計	825	1,164	35,477	33,763	19,603	8,066	98,898	100.0

図15-16 疾病分類別レセプト件数（後期高齢者）（入院外）（男性）

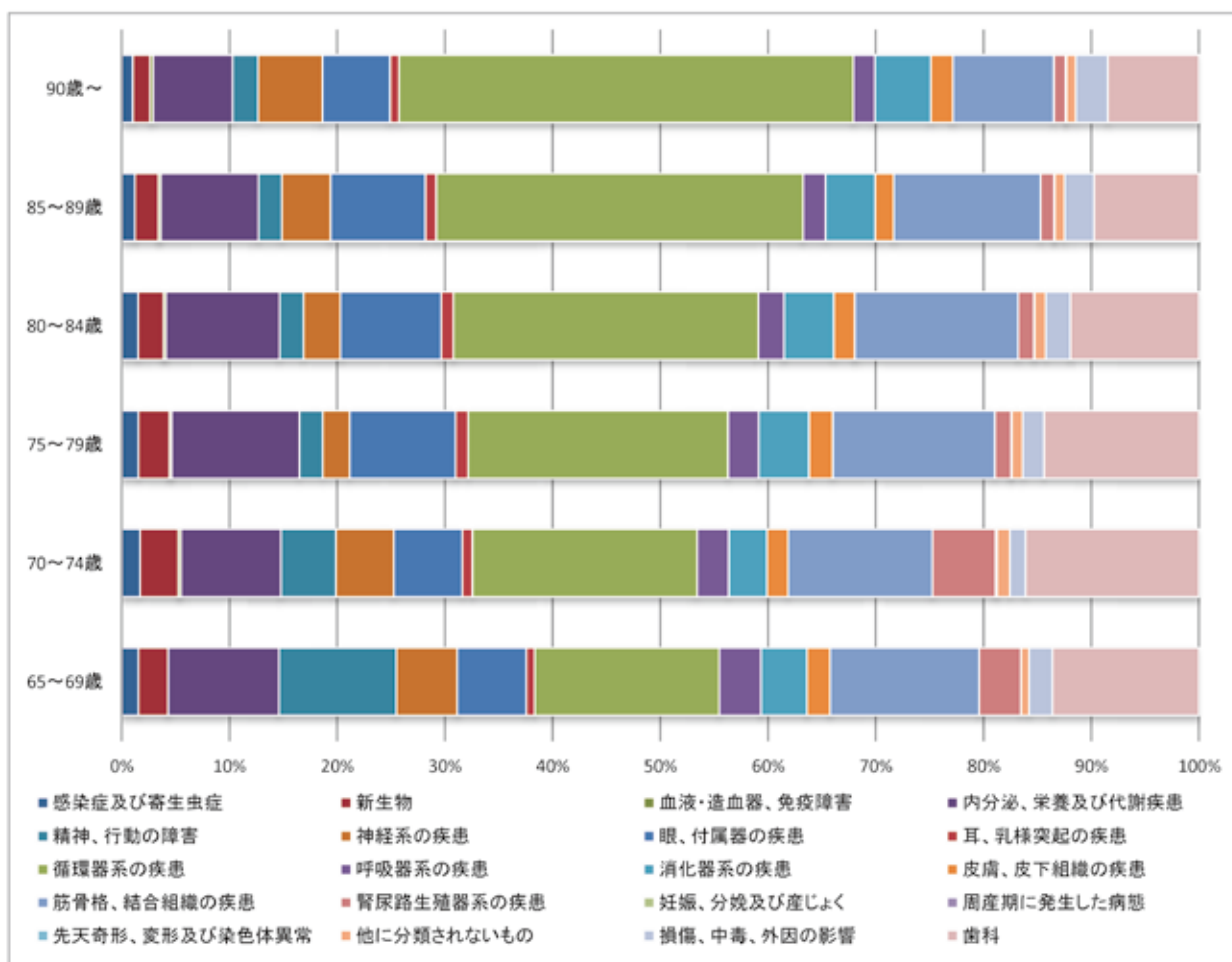


⑰後期高齢者・女性

表15-17 疾病分類別レセプト件数（後期高齢者）（入院外）（女性）

疾病分類	65～69歳	70～74歳	75～79歳	80～84歳	85～89歳	90歳～	合計	構成割合
感染症及び寄生虫症	8	14	662	678	383	220	1,965	1.4
新生物	14	29	1,226	1,069	699	340	3,377	2.4
血液・造血器、免疫障害		2	90	112	79	69	352	0.2
内分泌、栄養及び代謝疾患	53	76	5,057	4,752	2,896	1,580	14,414	10.1
精神、行動の障害	56	42	939	1,007	685	512	3,241	2.3
神経系の疾患	29	44	1,060	1,544	1,447	1,283	5,407	3.8
眼、付属器の疾患	33	52	4,201	4,219	2,807	1,348	12,660	8.9
耳、乳様突起の疾患	4	8	495	513	326	181	1,527	1.1
循環器系の疾患	88	171	10,319	12,770	10,872	9,070	43,290	30.4
呼吸器系の疾患	20	24	1,213	1,082	662	423	3,424	2.4
消化器系の疾患	22	29	1,988	2,077	1,475	1,120	6,711	4.7
皮膚、皮下組織の疾患	11	16	941	884	541	437	2,830	2.0
筋骨格、結合組織の疾患	71	110	6,443	6,843	4,363	2,016	19,846	13.9
腎尿路生殖器系の疾患	20	48	635	651	402	239	1,995	1.4
妊娠、分娩及び産じょく							0	0.0
周産期に発生した病態							0	0.0
先天奇形、変形及び染色体異常		1	27	31	11	13	83	0.1
他に分類されないもの	4	10	423	466	301	189	1,393	1.0
損傷、中毒、外因の影響	11	12	850	1,032	864	633	3,402	2.4
歯科	70	132	6,157	5,398	3,118	1,824	16,699	11.7
合計	514	820	42,726	45,128	31,931	21,497	142,616	100.0

図15-17 疾病分類別レセプト件数（後期高齢者）（入院外）（女性）



⑱後期高齢者・合計

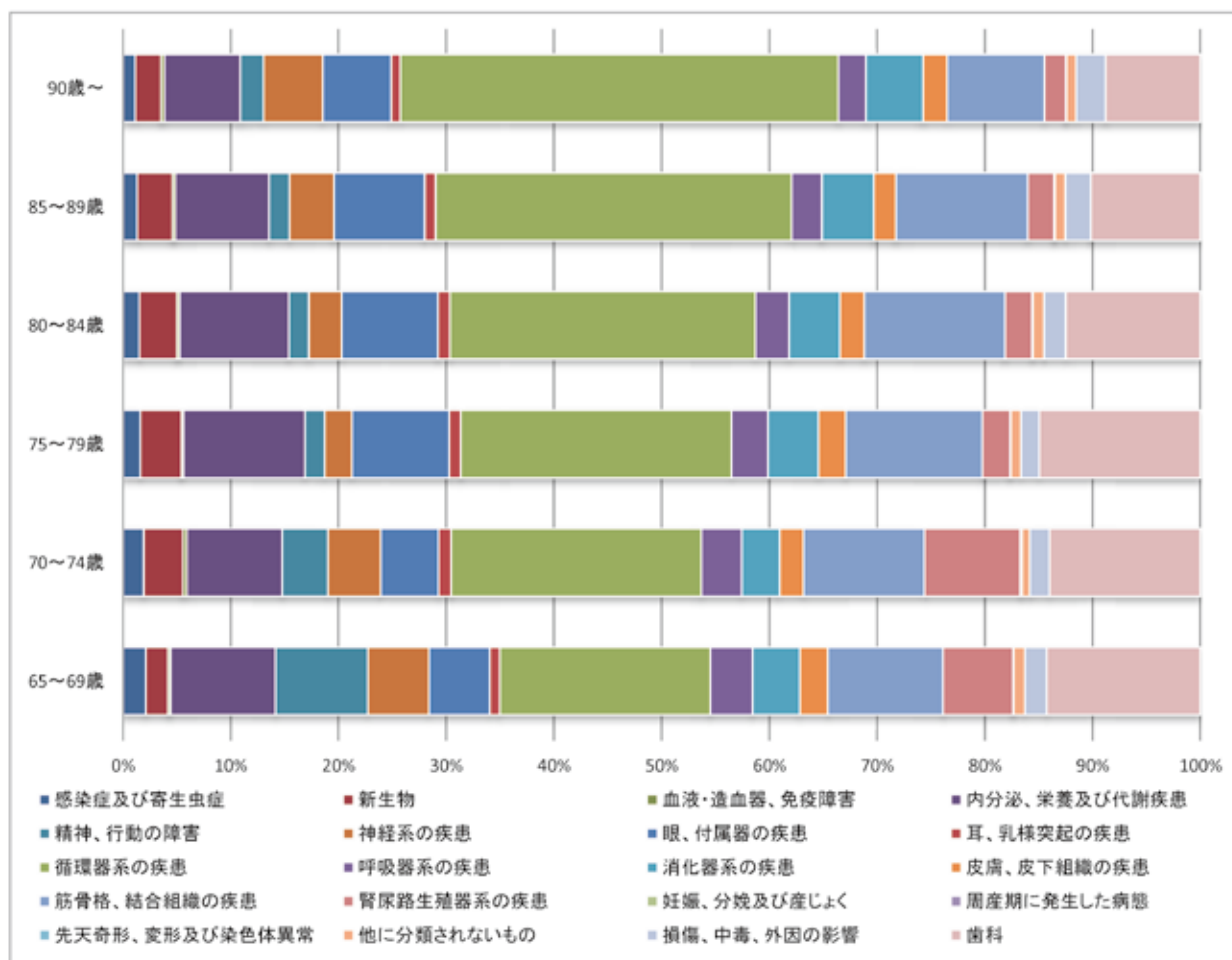
疾病分類別に見ると、「循環器系の疾患」、「歯科」、「筋骨格、結合組織の疾患」の順に占める割合が大きい。

「循環器系の疾患」は全体の 29.7%を占めており、年齢とともに占める割合も大きくなっている。

表 15-18 疾病分類別レセプト件数（後期高齢者）（入院外）（合計）

疾病分類	65～69歳	70～74歳	75～79歳	80～84歳	85～89歳	90歳～	合計	構成割合
感染症及び寄生虫症	28	38	1,254	1,196	664	333	3,513	1.5
新生物	28	72	2,965	2,738	1,691	704	8,198	3.4
血液・造血器、免疫障害	3	7	174	211	139	99	633	0.3
内分泌、栄養及び代謝疾患	130	176	8,816	7,982	4,486	2,073	23,663	9.8
精神、行動の障害	115	84	1,426	1,467	970	642	4,704	1.9
神経系の疾患	76	97	1,970	2,429	2,125	1,628	8,325	3.4
眼、付属器の疾患	76	107	7,054	7,027	4,359	1,878	20,501	8.5
耳、乳様突起の疾患	12	23	840	864	508	247	2,494	1.0
循環器系の疾患	262	461	19,655	22,377	17,030	12,025	71,810	29.7
呼吸器系の疾患	52	74	2,648	2,479	1,450	756	7,459	3.1
消化器系の疾患	59	70	3,683	3,727	2,492	1,574	11,605	4.8
皮膚、皮下組織の疾患	35	44	1,956	1,793	1,058	657	5,543	2.3
筋骨格、結合組織の疾患	143	223	9,946	10,298	6,300	2,667	29,577	12.2
腎尿路生殖器系の疾患	87	176	2,002	1,987	1,271	588	6,111	2.5
妊娠、分娩及び産じょく	0	0	0	0	0	0	0	0.0
周産期に発生した病態	0	0	0	0	0	0	0	0.0
先天奇形、変形及び染色体異常	1	3	56	47	25	17	149	0.1
他に分類されないもの	14	15	735	819	507	266	2,356	1.0
損傷、中毒、外因の影響	27	36	1,338	1,578	1,216	802	4,997	2.1
歯科	191	278	11,685	9,872	5,243	2,607	29,876	12.4
合計	1,339	1,984	78,203	78,891	51,534	29,563	241,514	100.0

図 15-18 疾病分類別レセプト件数（後期高齢者）（入院外）（合計）



(2) 疾病分類別日数（医科+歯科）

ア 入院

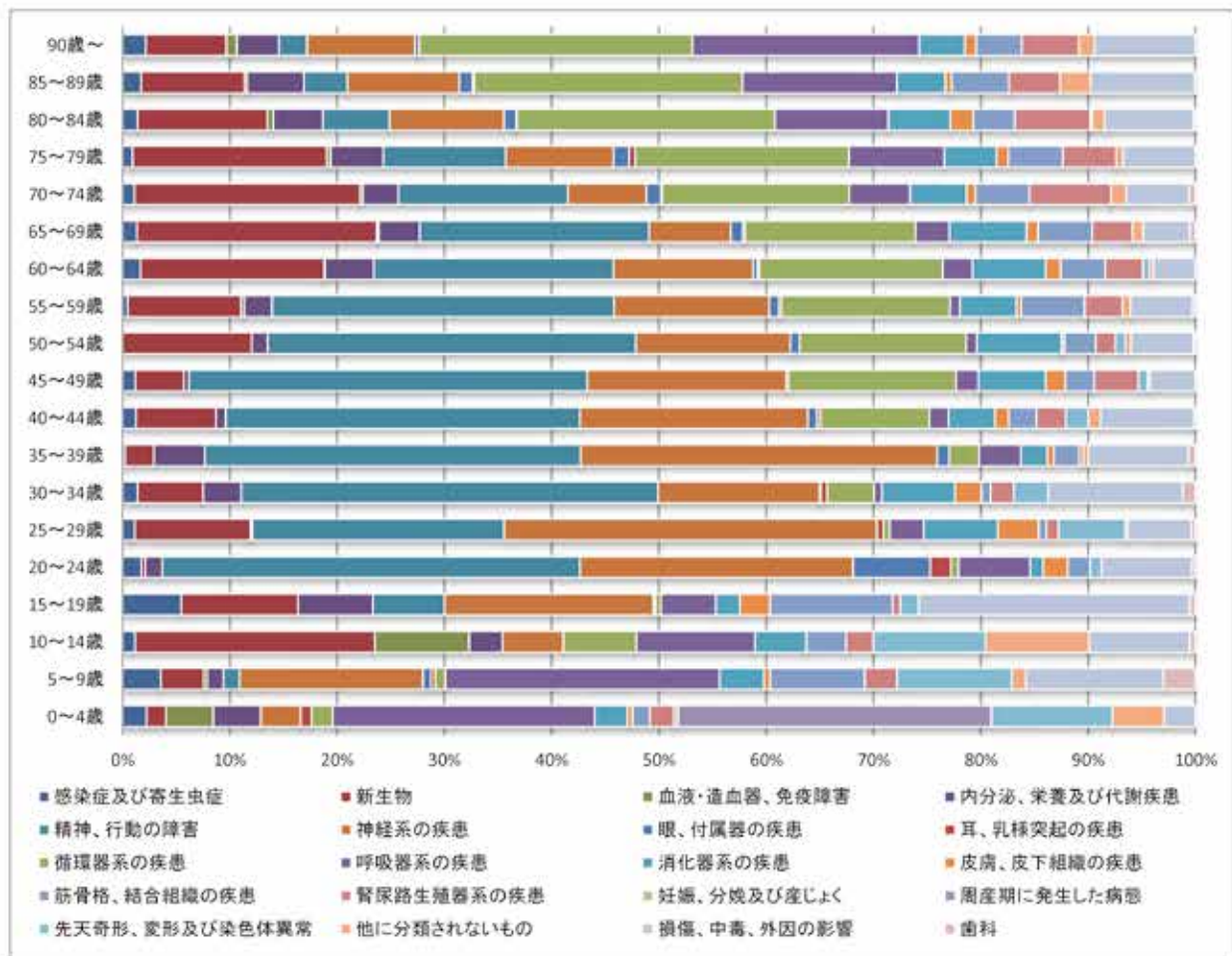
①全体・男性

女性と比較して、「新生物」の占める割合が大きく、60歳以上の高齢層に集中している。

表16-1 疾病分類別日数（全体）（入院）（男性）

疾病分類	1~4歳	5~9歳	10~14歳	15~19歳	20~24歳	25~29歳	30~34歳	35~39歳	40~44歳	45~49歳	50~54歳	55~59歳	60~64歳	65~69歳	70~74歳	75~79歳	80~84歳	85~89歳	90歳~	合計	構成割合
感染症及び寄生虫症	43	19	4	31	10	11	20	4	26	44		27	128	212	218	177	219	271	289	1,967	1.3
新生物	35	21	79	82	2	107	87	49	219	189	520	595	1,288	3,550	4,250	3,489	2,795	2,048	1,016	20,376	14.0
血液・造血器、免疫障害	65	2	11			2						19	8	20	55	68	128	54	131	611	0.4
内分泌、栄養及び代謝疾患	88	8	11	40	9		51	88	27	19	65	145	343	807	967	948	1,083	1,329	527	9,230	4.0
精神、行動の障害		8		38	222	233	255	637	968	1,389	1,484	1,804	1,880	3,387	3,188	2,201	1,434	658	395	20,451	14.0
神経系の疾患	71	81	20	181	145	345	215	604	623	694	625	818	919	1,210	1,470	1,927	2,457	2,224	1,357	15,996	11.0
眼、付属器の疾患	1	4		1	41		2	20	26		37	49	34	181	281	280	271	290	53	1,941	1.1
耳、乳突突起の疾患	19	2			11	8	8		9	8		14	11	31	23	107	8	35	2	294	0.2
循環器系の疾患	38	5	24	3	4	8	63	51	297	508	872	881	1,288	2,522	3,520	3,844	5,542	6,323	3,424	28,112	19.3
呼吸器系の疾患	472	138	39	29	38	81	10	71	52	39	42	52	207	500	1,140	1,714	2,427	1,888	2,852	12,989	8.8
消化器系の疾患	58	22	17	12	7	69	88	45	127	234	342	299	515	1,148	1,968	838	1,220	964	578	7,670	5.4
皮膚、皮下組織の疾患	9	2		18	13	38	35	11	38	68	10	25	104	188	171	211	482	121	138	1,872	1.1
泌尿器、結合組織の疾患	31	47	13	65	12	7	12	43	76	101	128	325	313	799	1,011	972	896	1,128	575	6,870	4.8
腎尿路生殖器系の疾患	44	18	9	4		11	31	7	80	155	79	188	284	597	1,584	995	1,884	1,020	715	7,343	5.0
妊娠、分娩及び産じょく	7																			7	0.0
周産期に発生した病態	594																			594	0.4
先天奇形、変形及び染色体異常	216	57	37	82	8	82	46		82	31	40		47	3	2		44			685	0.5
他に分類されないもの	83	7	34			2		8	31	9	22	41	27	158	288	123	289	500	200	1,909	1.3
損傷、中毒、外因の影響	57	88	33	144	48	59	178	170	250	159	251	325	299	892	1,187	1,299	1,908	2,270	1,289	10,471	7.2
歯科	16	2	3	2	4	17	12	4	10	18			35	119	5	47	13	1	358	0.2	
合計	1,922	532	353	570	570	663	1,428	1,818	2,303	3,744	4,208	5,653	7,529	15,089	20,187	16,277	23,051	21,296	13,485	145,578	100.0

図16-1 疾病分類別日数（全体）（入院）（男性）



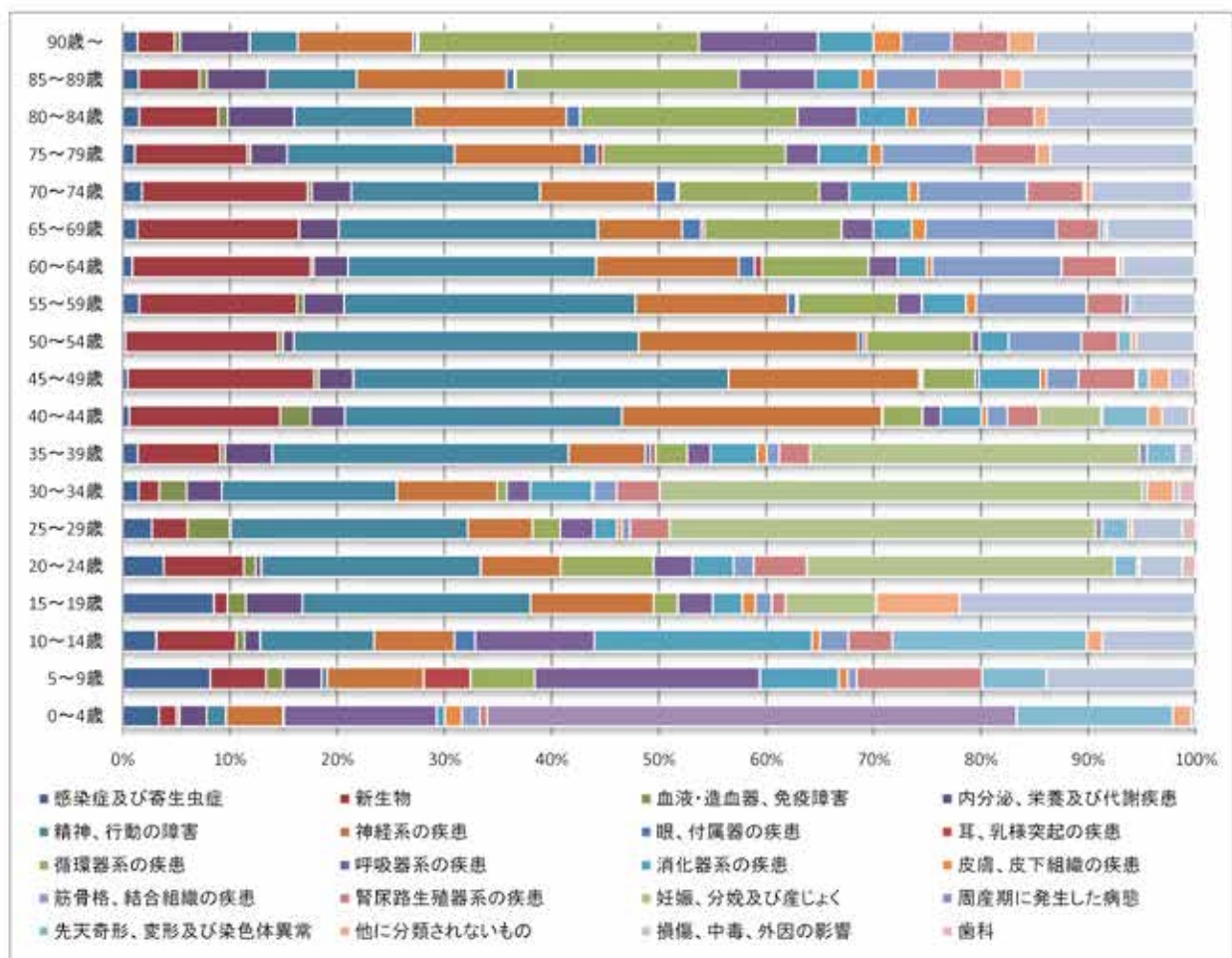
②全体・女性

男性と比較して、「損傷、中毒、外因の影響」の占める割合が大きい。

表16-2 疾病分類別日数（全体）（入院）（女性）

疾病分類	0~4歳	5~9歳	10~14歳	15~19歳	20~24歳	25~29歳	30~34歳	35~39歳	40~44歳	45~49歳	50~54歳	55~59歳	60~64歳	65~69歳	70~74歳	75~79歳	80~84歳	85~89歳	90歳~	合計	構成割合	
感染症及び寄生虫症	58	30	13	34	31	49	40	32	17	15	10	73	59	176	275	188	434	508	535	2,576	1.5	
新生物	29	16	31	5	86	80	51	171	378	559	521	701	1,070	1,340	2,350	1,739	2,649	1,932	1,335	14,977	8.5	
血液・造血器、免疫障害	5	6	3	7	8	71	69	10	76	12	17	31	19	4	62	49	243	243	199	1,132	0.8	
内分泌、栄養及び代謝疾患	44	13	6	21	4	1	87	98	88	104	88	179	205	476	559	581	1,127	1,915	2,495	8,619	4.9	
精神、行動の障害	32	2	44	85	185	284	438	616	699	1,124	1,192	1,299	1,488	3,108	2,861	2,571	3,087	2,824	1,712	23,543	13.4	
神経系の疾患	93	33	21	46	80	108	250	359	652	571	751	878	898	1,009	1,842	1,958	2,920	4,758	4,122	21,795	12.4	
眼、付属器の疾患			8					11		7	18	38	97	233	291	228	382	283	138	1,888	1.0	
耳、乳突突起の疾患	1	18						10	2	3	10	9	42	35	29	82	4	90	84	338	0.2	
循環器系の疾患		22		6	70	47	25	67	100	158	261	441	641	1,047	2,003	2,923	5,944	7,995	10,040	31,170	17.1	
呼吸器系の疾患	248	77	46	73	28	58	58	48	46	12	28	109	176	382	429	508	1,561	2,426	4,288	16,526	8.0	
消化器系の疾患	14	27	84	11	31	29	154	37	102	182	39	197	173	491	847	778	1,272	1,410	1,983	7,959	4.5	
皮膚、皮下組織の疾患	28	3	2	5		8	3	20	14	20		48	34	165	138	194	287	501	990	2,451	1.4	
他に分類されないもの	29	3	11	6	15	14	55	26	51	95	288	489	775	1,572	1,548	1,417	1,781	1,981	1,805	11,875	6.1	
腎尿路生殖器系の疾患	18	43	17	5	40	69	107	84	19	171	126	165	332	511	797	942	1,258	2,083	2,033	8,871	5.0	
妊娠、分娩及び産じょく				34	231	714	1,263	884	106	5										3,027	1.7	
周産期に発生した病態	884				11	10	19	3					31								935	0.5
先天奇形、変形及び染色体異常	256	22	15		17	44	2	82	114	34	45		11	82	29				1	9	739	0.4
他に分類されないもの	30		8	21	2	8	68	3	38	82	18	1	25	37	84	208	314	833	883	2,528	1.4	
損傷、中毒、外因の影響	7	51	16	88	32	85	15	31	83	65	199	289	433	1,024	1,440	2,203	3,849	5,441	5,895	21,682	12.0	
歯科					10	22	40	5	15	14	3		4	27	42	27	27	54	34	324	0.2	
合計	1,751	387	414	400	808	1,799	2,814	2,230	2,892	3,213	3,871	4,771	6,440	12,877	15,239	18,470	27,849	34,278	38,400	178,134	100.0	

図16-2 疾病分類別日数（全体）（入院）（女性）



③全体・合計

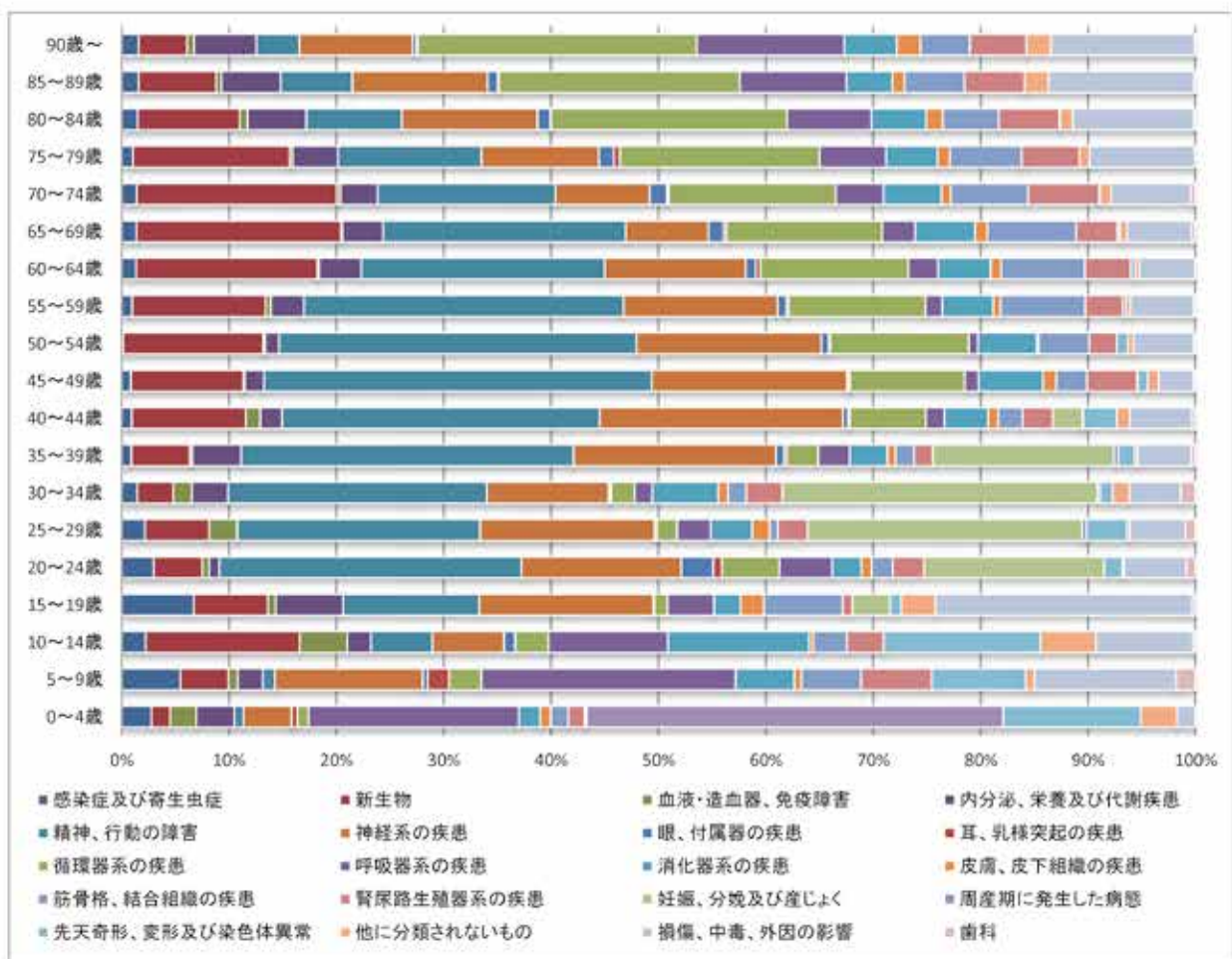
疾病分類別に見ると、「循環器系の疾患」、「精神、行動の障害」、「神経系の疾患」の順に占める割合が大きい。

「精神、行動の障害」と「神経系の疾患」は、20～60歳代くらいまで幅広い年齢層で占める割合が大きくなっている。

表16-3 疾病分類別日数（全体）（入院）（合計）

疾病分類	0～4歳	5～9歳	10～14歳	15～19歳	20～24歳	25～29歳	30～34歳	35～39歳	40～44歳	45～49歳	50～54歳	55～59歳	60～64歳	65～69歳	70～74歳	75～79歳	80～84歳	85～89歳	90歳～	合計	構成割合
感染症及び寄生虫症	162	49	17	65	41	65	60	36	51	59	10	100	185	383	493	303	750	879	824	4,537	14.1
新生物	84	40	110	87	82	187	138	220	597	728	1,041	1,299	2,398	5,490	8,800	9,217	4,839	3,880	2,339	35,853	11.0
血液・造血器、免疫障害	30	9	34	7	9	73	69	10	78	12	17	50	25	24	117	117	371	297	327	1,743	0.5
内分泌、栄養及び代謝疾患	130	21	17	81	18	1	138	184	113	123	100	324	548	1,083	1,228	1,509	2,790	3,243	3,022	14,449	4.5
精神、行動の障害	32	10	44	123	307	831	991	1,253	1,884	2,513	2,884	3,100	3,188	8,503	9,883	4,772	4,921	3,882	2,087	43,894	13.7
神経系の疾患	184	124	51	157	205	463	465	783	1,279	1,265	1,378	1,499	1,835	2,219	3,112	3,805	8,427	6,880	5,478	37,751	11.7
眼、付属器の疾患	1	4	0	1	41	0	2	31	26	7	55	85	121	414	572	308	830	523	189	3,229	1.0
耳、乳様突起の疾患	20	18	0	0	11	6	8	10	11	11	10	23	93	65	51	189	92	69	88	830	0.2
循環器系の疾患	38	27	34	12	74	53	89	118	397	744	1,033	1,329	3,819	4,170	5,523	9,847	11,187	12,418	13,474	59,265	18.4
呼吸器系の疾患	721	213	85	42	87	87	88	119	36	80	89	161	383	882	1,939	2,222	3,998	5,503	7,118	23,485	7.0
消化器系の疾患	73	49	101	34	38	108	252	182	229	418	441	495	888	1,809	1,913	1,714	2,805	2,374	2,581	15,802	4.8
皮膚、皮下組織の疾患	27	8	3	21	13	48	38	21	50	88	10	71	138	333	299	405	739	922	1,131	4,123	1.3
皮膚科、結合組織の疾患	60	50	24	71	27	81	70	89	127	189	277	324	1,088	2,271	2,958	2,390	2,697	3,587	2,380	18,448	5.7
腎尿路生殖系系の疾患	58	59	28	8	40	77	138	71	159	329	205	363	595	1,108	2,301	1,917	2,810	3,303	2,748	18,214	5.0
妊娠、分娩及び産後	7	0	0	34	231	714	1,203	884	156	5	0	0	0	0	0	0	0	0	0	3,024	0.9
産科に発生した病態	1,438	0	0	0	0	11	12	18	3	0	0	31	0	0	0	0	0	0	0	1,489	0.5
先天奇形、変形及び染色体異常	471	79	112	10	23	108	48	82	178	85	85	0	58	85	31	0	44	1	8	1,844	0.4
他に分類されないもの	123	7	40	31	2	8	88	11	68	71	40	44	32	193	358	336	983	1,233	1,183	4,435	1.4
損傷、中毒、外因の影響	84	119	89	232	80	144	194	201	305	324	490	814	729	1,726	2,821	5,562	5,795	7,514	8,984	31,533	9.8
歯科	0	18	0	0	12	29	37	17	18	14	15	18	4	112	181	32	74	87	35	882	0.2
合計	3,883	3,999	787	870	1,378	2,795	4,103	4,048	5,925	8,997	7,998	10,424	13,988	28,785	35,421	35,747	50,900	55,371	61,883	321,718	100.0

図16-3 疾病分類別日数（全体）（入院）（合計）

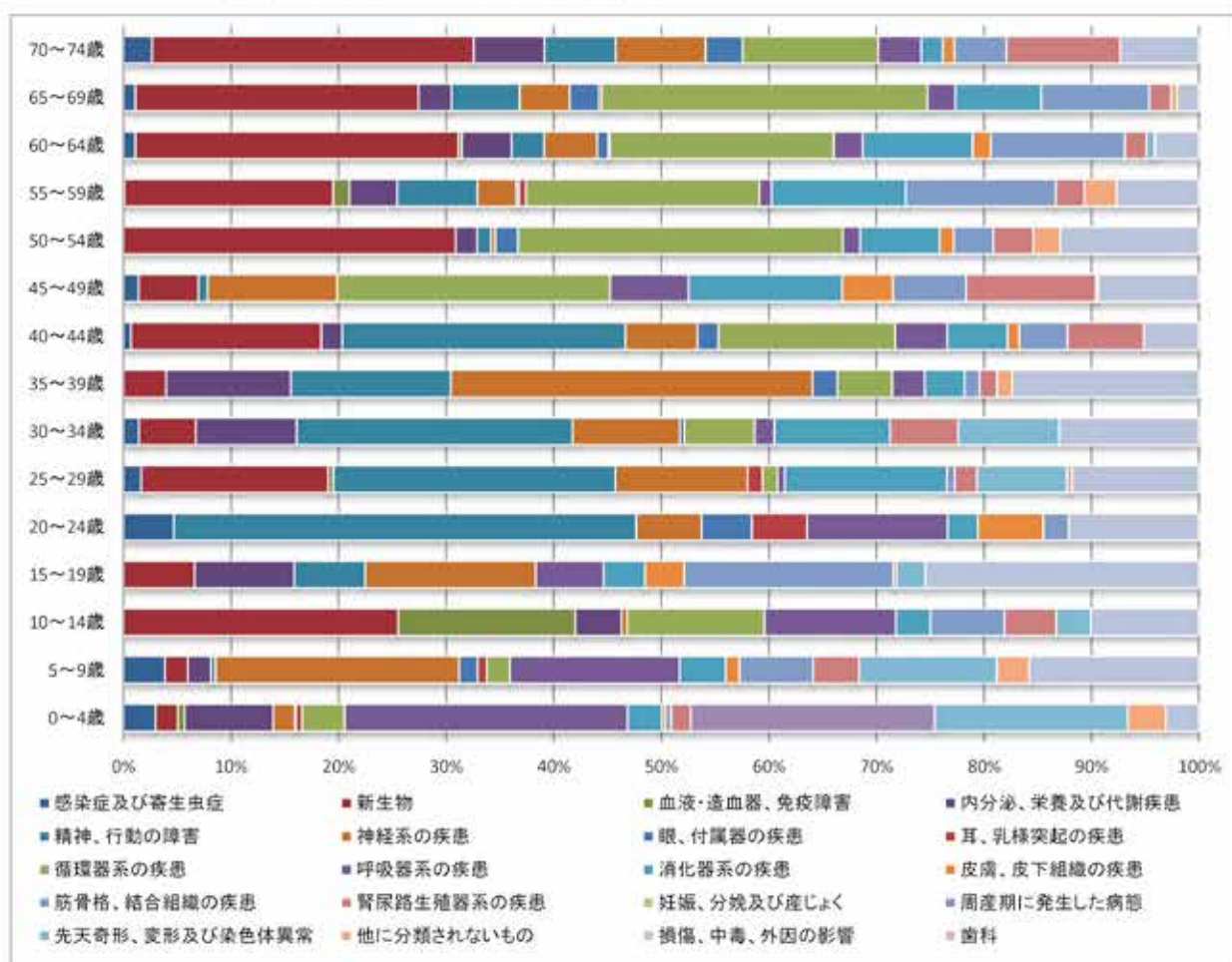


④協会けんぽ・男性

表16-4 疾病分類別日数（協会けんぽ）（入院）（男性）

疾病分類	0~4歳	5~9歳	10~14歳	15~19歳	20~24歳	25~29歳	30~34歳	35~39歳	40~44歳	45~49歳	50~54歳	55~59歳	60~64歳	65~69歳	70~74歳	合計	構成割合
感染症及び寄生虫症	28	9			10	7	7		3	13		1	22	22	37	161	1.3
新生物	19	5	48	22		75	26	17	127	52	234	240	618	527	413	2,429	19.6
血液・造血器、免疫障害	6		31			2						19	6			64	0.5
内分泌、栄養及び代謝疾患	77	5	9	31			46	50	14		15	55	95	61	92	549	4.4
精神、行動の障害		1		22	92	113	126	84	169	9	10	92	62	127	93	999	8.1
神経系の疾患	19	53	1	53	13	53	49	145	48	113	3	45	102	93	117	907	7.3
眼、付属器の疾患	1	4			10		2	10	14		16	3	21	55	48	184	1.5
耳、乳様突起の疾患	5	2			11	6						8	3	5		40	0.3
循環器系の疾患	37	5	24			6	22	22	118	238	229	269	428	606	177	2,191	17.7
呼吸器系の疾患	246	37	23	21	28	3	9	13	35	68	12	14	55	52	58	672	5.4
消化器系の疾患	30	10	6	13	6	65	53	16	40	134	56	154	210	160	28	981	7.9
皮膚、皮下組織の疾患	3	3		12	13				6	44	10			35		143	1.2
筋骨格、結合組織の疾患	5	18	13	65	5	3		6	32	64	28	173	256	201	68	935	7.6
腎尿路生殖器系の疾患	17	10	9	1		9	31	7	51	113	28	33	41	41	148	539	4.4
妊娠、分娩及び産じょく																0	0.0
周産期に発生した病態	212															212	1.7
先天奇形、変形及び染色体異常	168	30	6	9		36	46						16			211	2.5
他に分類されないもの	33	7				2		6		2	19	37	1	11		118	1.0
損傷、中毒、外因の影響	29	37	19	85	26	51	64	73	37	88	98	95	64	41	103	932	7.5
歯科																0	0.0
合計	935	234	189	324	214	431	491	431	718	937	758	1,238	2,055	2,002	1,401	12,367	100.0

図16-4 疾病分類別日数（協会けんぽ）（入院）（男性）

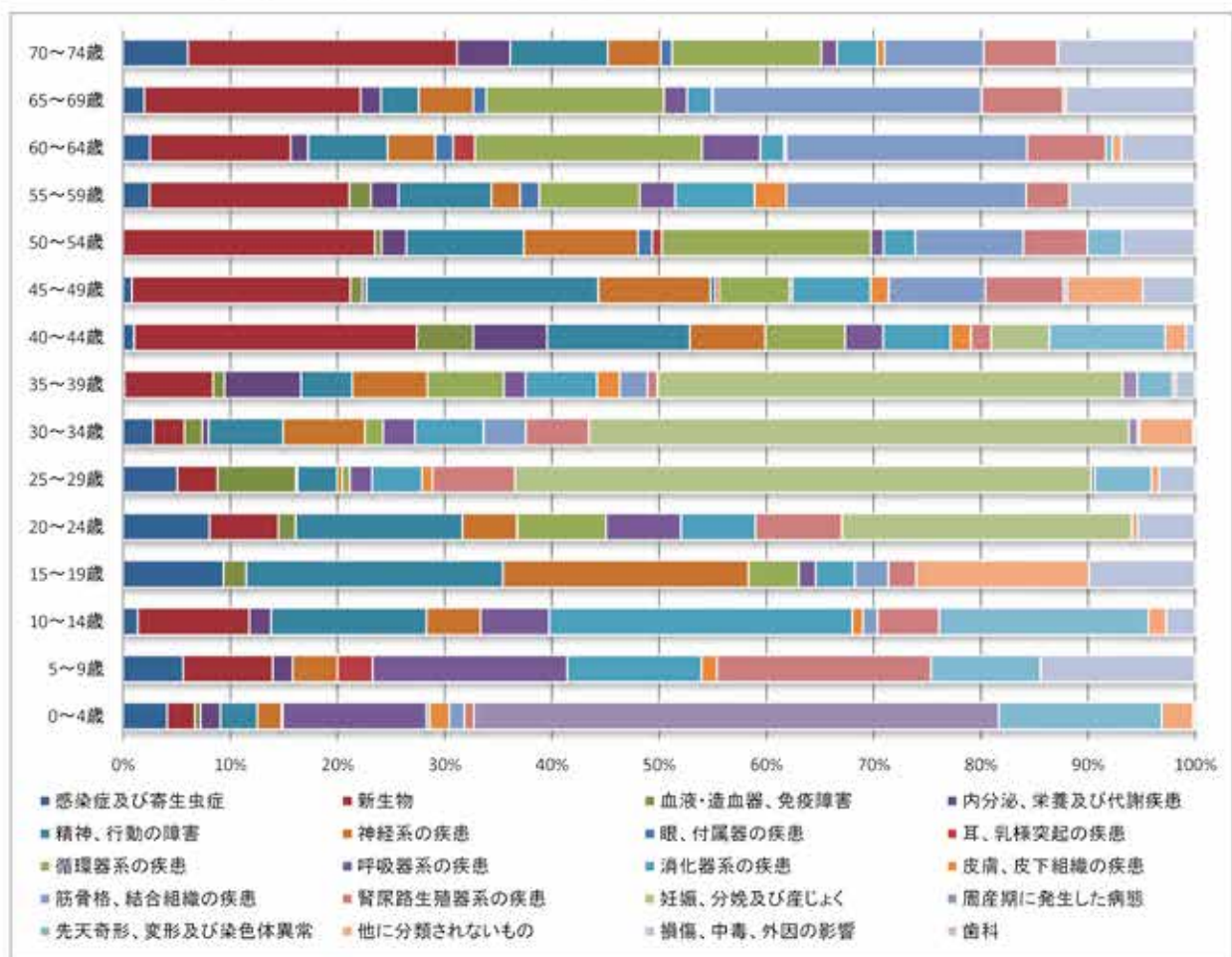


⑤協会けんぽ・女性

表16-5 疾病分類別日数（協会けんぽ）（入院）（女性）

疾病分類	0~4歳	5~9歳	10~14歳	15~19歳	20~24歳	25~29歳	30~34歳	35~39歳	40~44歳	45~49歳	50~54歳	55~59歳	60~64歳	65~69歳	70~74歳	合計	構成割合
感染症及び寄生虫症	38	12	4	18	30	42	35	1	7	7		38	45	45	82	404	2.7
新生物	24	18	31		24	31	36	78	160	179	263	290	236	460	341	2,191	14.9
血液・造血器、免疫障害	5			4	6	91	31	10	36	10		7	31			191	1.3
内分泌、栄養及び代謝疾患	17	4	6			1	7	67	47	3	26	40	29	43	67	357	2.4
精神、行動の障害	32			43	48	56	91	87	45	91	190	123	135	133	81	1,219	8.3
神経系の疾患	21	9	15	44	19	4	95	66	48	92	119	41	80	116	67	636	5.7
眼、付属器の疾患										4	15	28	30	28	14	119	0.8
耳、乳様突起の疾患	1	7								3	10		36			57	0.4
循環器系の疾患				9	31	6	21	67	51	58	219	146	381	378	199	1,556	10.6
呼吸器系の疾患	124	39	19	3	26	17	37	19	24	2	13	51	98	49	30	541	3.7
消化器系の疾患	3	27	64	7	26	39	80	63	43	64	33	115	40	53	51	728	5.0
皮膚、皮下組織の疾患	17	3	3				8		20	13	15		48	3	3	140	1.0
筋骨格、結合組織の疾患	13		4	6				49	24		79	113	348	404	571	1,737	11.8
腎尿路生殖器系の疾患	6	43	17	5	30	64	73	9	13	64	67	62	132	174	93	654	5.8
妊娠、分娩及び産じょく					101	447	628	408	37							1,621	11.0
围産期に発生した病態	454					3	10	13								480	3.3
先天奇形、変形及び染色体異常	141	22	58			44	2	31	74	3	37			11		423	2.9
他に分類されないもの	27		5	31	2	6	62	3	13	62			15	6	1	233	1.6
損傷、中毒、外因の影響	2	31	8	19	20	38	3	17	6	43	76	183	124	275	174	1,009	6.9
歯科																0	0.0
合計	927	215	297	192	373	832	1,246	941	683	678	1,121	1,554	1,797	2,282	1,358	14,896	100.0

図16-5 疾病分類別日数（協会けんぽ）（入院）（女性）



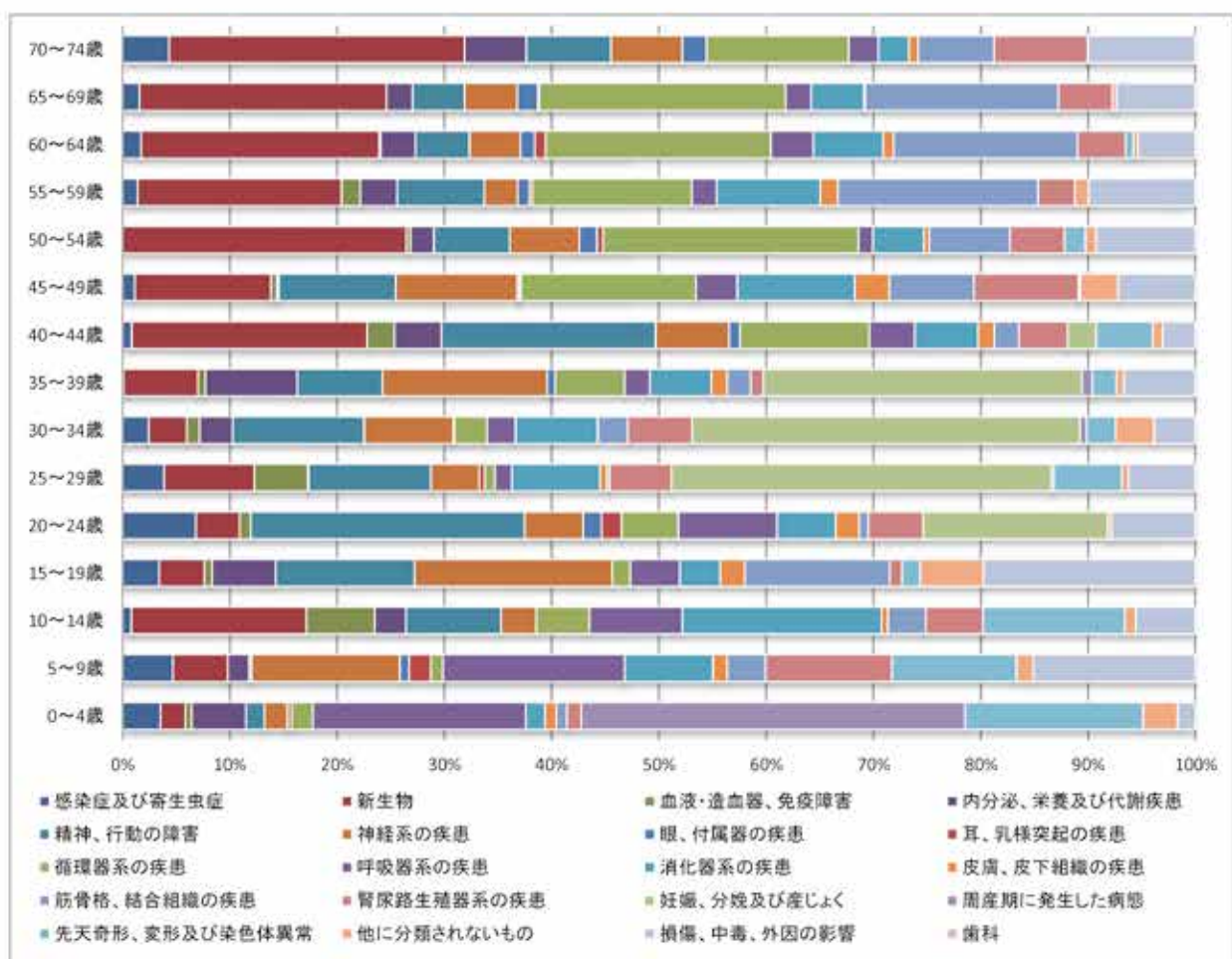
⑥協会けんぽ・合計

疾病分類別に見ると、「新生物」、「循環器系の疾患」、「筋骨格、結合組織の疾患」の順に占める割合が大きく、全体と比較して「新生物」、「筋骨格、結合組織の疾患」の占める割合が大きい。

表16-6 疾病分類別日数（協会けんぽ）（入院）（合計）

疾病分類	0~4歳	5~9歳	10~14歳	15~19歳	20~24歳	25~29歳	30~34歳	35~39歳	40~44歳	45~49歳	50~54歳	55~59歳	60~64歳	65~69歳	70~74歳	合計	構成割合
感染症及び寄生虫症	66	21	4	16	40	49	42	1	12	20	0	39	67	67	119	565	2.1
新生物	43	23	75	22	24	106	62	95	307	221	497	530	854	987	780	4,620	17.1
血液・造血器、免疫障害	11	0	31	4	6	63	21	10	36	10	7	50	6	0	0	255	0.9
内分泌、栄養及び代謝疾患	94	9	14	31	0	1	53	117	61	3	41	95	124	104	158	905	3.3
精神、行動の障害	32	1	45	68	190	144	213	109	280	196	133	227	195	206	217	2,216	8.2
神経系の疾患	40	62	16	97	32	57	144	241	98	205	122	86	182	209	184	1,743	6.4
眼、付属器の疾患	1	4	0	0	10	0	2	10	14	4	31	31	51	83	82	363	1.1
耳、乳突突起の疾患	6	9	0	0	11	6	0	0	0	3	10	8	29	5	0	97	0.4
循環器系の疾患	37	5	24	9	21	12	53	89	169	296	448	415	609	964	386	3,747	13.6
呼吸器系の疾患	370	76	42	24	54	20	46	32	59	70	25	65	153	101	76	1,213	4.5
消化器系の疾患	33	37	90	20	32	104	132	75	83	138	89	269	250	213	79	1,709	6.3
皮膚、皮下組織の疾患	20	6	3	12	13	6	0	20	21	59	10	46	38	3	24	283	1.0
筋骨格、結合組織の疾患	18	18	17	71	5	3	49	30	32	143	141	521	680	772	194	2,672	9.9
腎尿路生殖器系の疾患	25	53	26	6	30	73	104	16	64	177	95	95	113	215	241	1,393	5.1
妊娠、分娩及び産じょく	0	0	0	0	161	447	828	408	37	0	0	0	0	0	0	1,621	6.0
周産期に発生した病態	656	0	0	0	0	3	10	13	0	0	0	0	0	0	0	682	2.6
先天奇形、変形及び染色体異常	209	52	64	9	0	80	48	31	74	3	37	0	27	0	0	734	2.7
他に分類されないもの	80	7	5	31	2	6	62	9	13	64	19	37	16	17	1	351	1.3
損傷、中毒、外因の影響	31	68	27	104	46	79	67	92	43	131	174	276	208	316	277	1,941	7.2
歯科	0	0	0	0	0	0	0	0	0	0	0	0	0	0	0	0	0.0
合計	1,852	449	485	526	587	1,263	1,737	1,372	1,401	1,815	1,879	2,792	3,852	4,284	2,759	27,063	100.0

図16-6 疾病分類別日数（協会けんぽ）（入院）（合計）

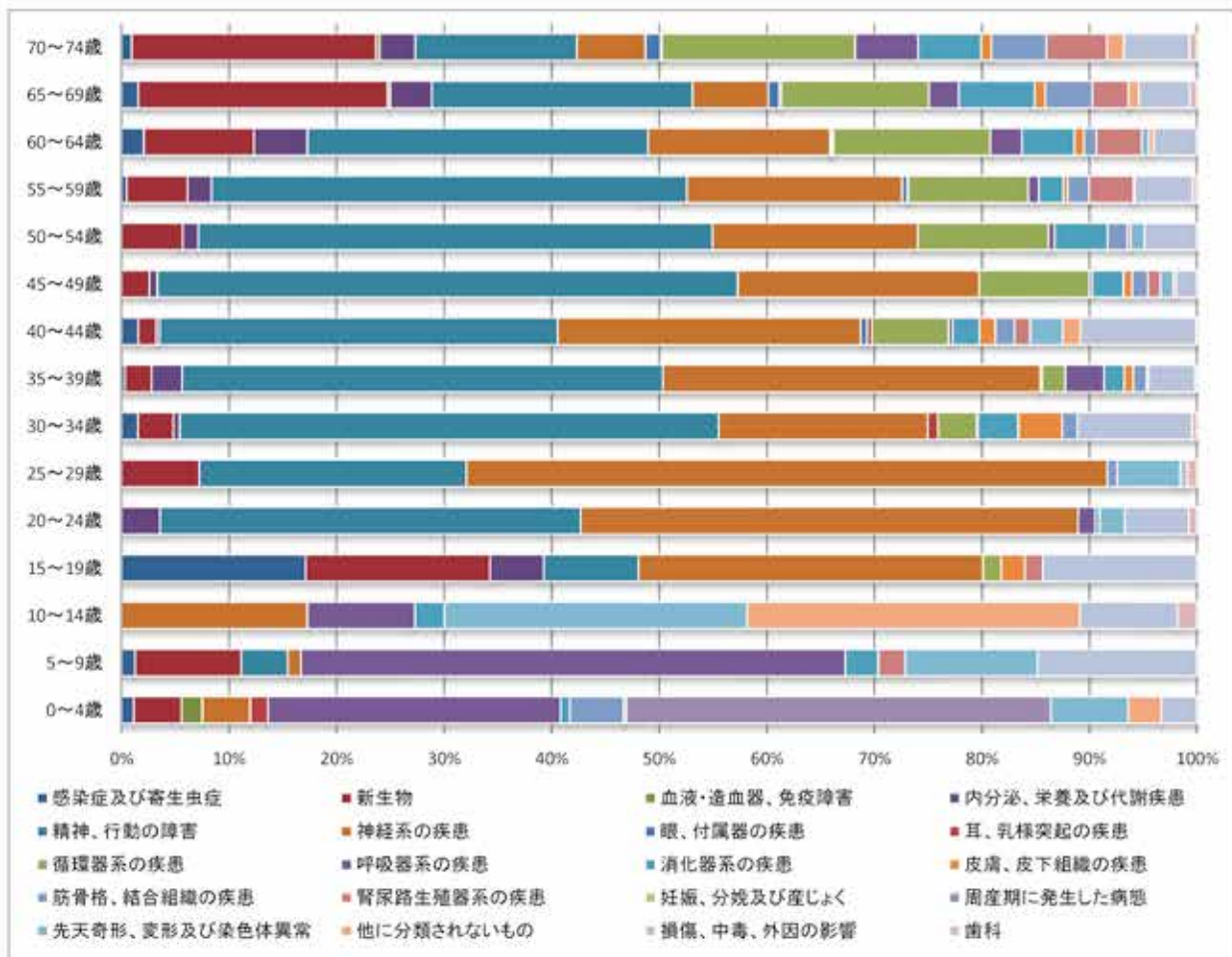


⑦国保・男性

表16-7 疾病分類別日数（国保）（入院）（男性）

疾病分類	0~4歳	5~9歳	10~14歳	15~19歳	20~24歳	25~29歳	30~34歳	35~39歳	40~44歳	45~49歳	50~54歳	55~59歳	60~64歳	65~69歳	70~74歳	合計	構成割合
感染症及び寄生虫症	4	2		31			13	4	31			18	104	190	155	552	1.1
新生物	16	16		21		32	28	32	34	66	175	219	512	2,835	3,722	7,718	15.8
血液・造血器、免疫障害	7													30	55	92	0.2
内分泌、栄養及び代謝疾患				9	9		5	36	6	19	45	66	248	474	541	1,478	3.0
精神、行動の障害		7		18	99	110	438	573	748	1,377	1,474	1,709	1,587	2,866	2,465	13,559	27.8
神経系の疾患	18	2	19	58	117	264	166	450	569	573	589	773	846	864	1,043	8,249	12.0
眼、付属器の疾患								2	12			19	8	122	223	392	0.8
耳、乳突突起の疾患	5						8		9			4	8	26	23	84	0.2
循環器系の疾患				3			31	28	144	261	375	452	730	1,677	2,941	6,622	13.6
呼吸器系の疾患	98	62	11		4		1	46	8	7	17	38	147	339	461	1,759	3.6
消化器系の疾患	3	5	3		1		32	24	50	74	152	87	245	865	964	2,805	5.1
皮膚、皮下組織の疾患				4			35	11	30	21		15	45	118	158	435	0.9
筋骨格、結合組織の疾患	18					4	12	16	36	37	57	77	57	536	635	1,685	3.5
腎尿路生殖器系の疾患		4		3					29	29	9	161	212	412	925	1,794	3.7
妊娠、分娩及び産じょく	1															1	0.0
周産期に発生した病態	142															142	0.3
先天奇形、変形及び染色体異常	26	20	31		6	26			62	31	40		31	3	2	278	0.6
他に分類されないもの	11		34					2	33	7		3	24	114	254	482	1.0
損傷、中毒、外因の影響	12	24	10	26	15	3	91	53	217	50	151	209	202	580	999	2,644	5.4
歯科			2		2	4	4	3	2			16		85	119	237	0.5
合計	360	162	110	181	253	443	854	1,282	2,020	2,532	3,084	3,866	5,008	12,226	16,389	43,798	100.0

図16-7 疾病分類別日数（国保）（入院）（男性）

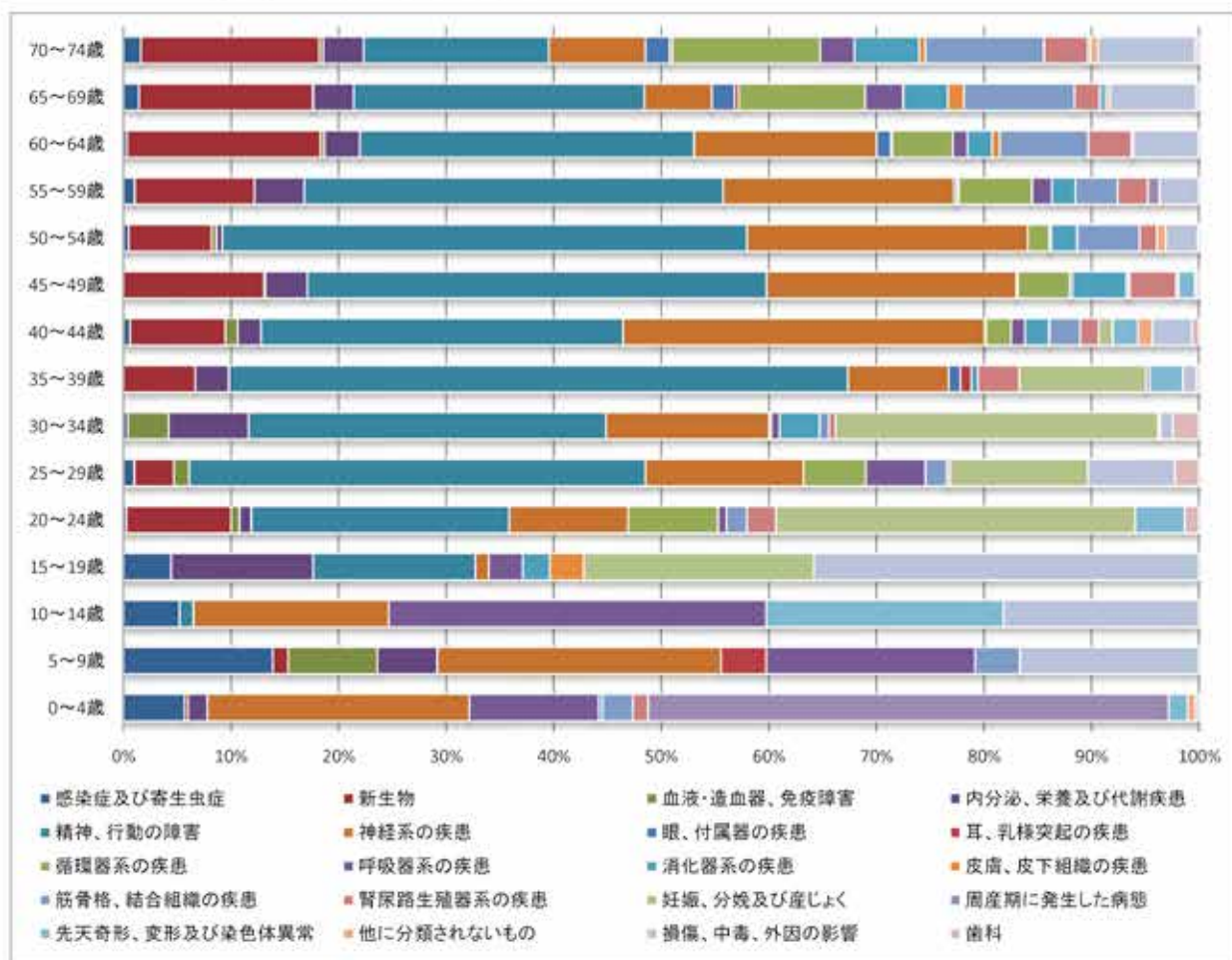


⑧国保・女性

表16-8 疾病分類別日数（国保）（入院）（女性）

疾病分類	0~4歳	5~9歳	10~14歳	15~19歳	20~24歳	25~29歳	30~34歳	35~39歳	40~44歳	45~49歳	50~54歳	55~59歳	60~64歳	65~69歳	70~74歳	合計	構成割合	
感染症及び寄生虫症	18	10	4	7	1	7	4		10		10	29	14	128	193	433	1.1	
新生物	1	1			36	26		66	151	267	167	314	784	1,463	1,978	5,254	13.9	
血液・造血器、免疫障害		6			3	10	39		20	2	10		17	4	47	158	0.4	
内分泌、栄養及び代謝疾患	5	4		21	4	4	76	31	37	80	12	131	142	340	448	1,331	3.5	
精神、行動の障害			1	24	89	300	340	571	574	872	1,657	1,099	1,355	2,448	2,058	10,786	28.6	
神経系の疾患	69	19	14	2	41	104	155	93	573	475	566	606	741	565	1,059	3,092	13.5	
眼、付属器の疾患								11		3		8	57	192	273	544	1.4	
耳、乳様突起の疾患		3						10	2			5	5	35	28	89	0.2	
循環器系の疾患					31	41	2		40	98	43	193	245	1,063	1,640	3,396	9.0	
呼吸器系の疾患	34	14	27	5	3	29	8		22	5	4	51	59	318	382	871	2.8	
消化器系の疾患	1			4			38	6	38	102	52	62	100	377	719	1,499	4.0	
皮膚、皮下組織の疾患				5					1	5				31	134	69	245	0.6
筋骨格、結合組織の疾患	8	3			7	14	9		48	2	126	111	360	851	1,314	2,833	7.8	
腎尿路生殖器系の疾患	4				10	2	6	28	20	88	35	79	174	209	489	1,164	3.1	
妊娠、分娩及び産じょく				34	124	91	307	117	22	5						700	1.9	
围産期に発生した病態	137							3				31				171	0.5	
先天奇形、変形及び染色体異常	5		17		17			31	40	31				62	29	232	0.6	
他に分類されないもの	2						2		23		18		10	31	83	169	0.4	
損傷、中毒、外因の影響	1	12	14	57		57	12	12	63	2	64	104	263	719	1,082	2,482	6.5	
歯科					5	16	25	3	11	6	3			2	27	42	140	0.4
合計	283	72	77	159	371	797	1,023	992	1,705	2,043	2,167	2,823	4,380	9,044	11,843	37,769	100.0	

図16-8 疾病分類別日数（国保）（入院）（女性）



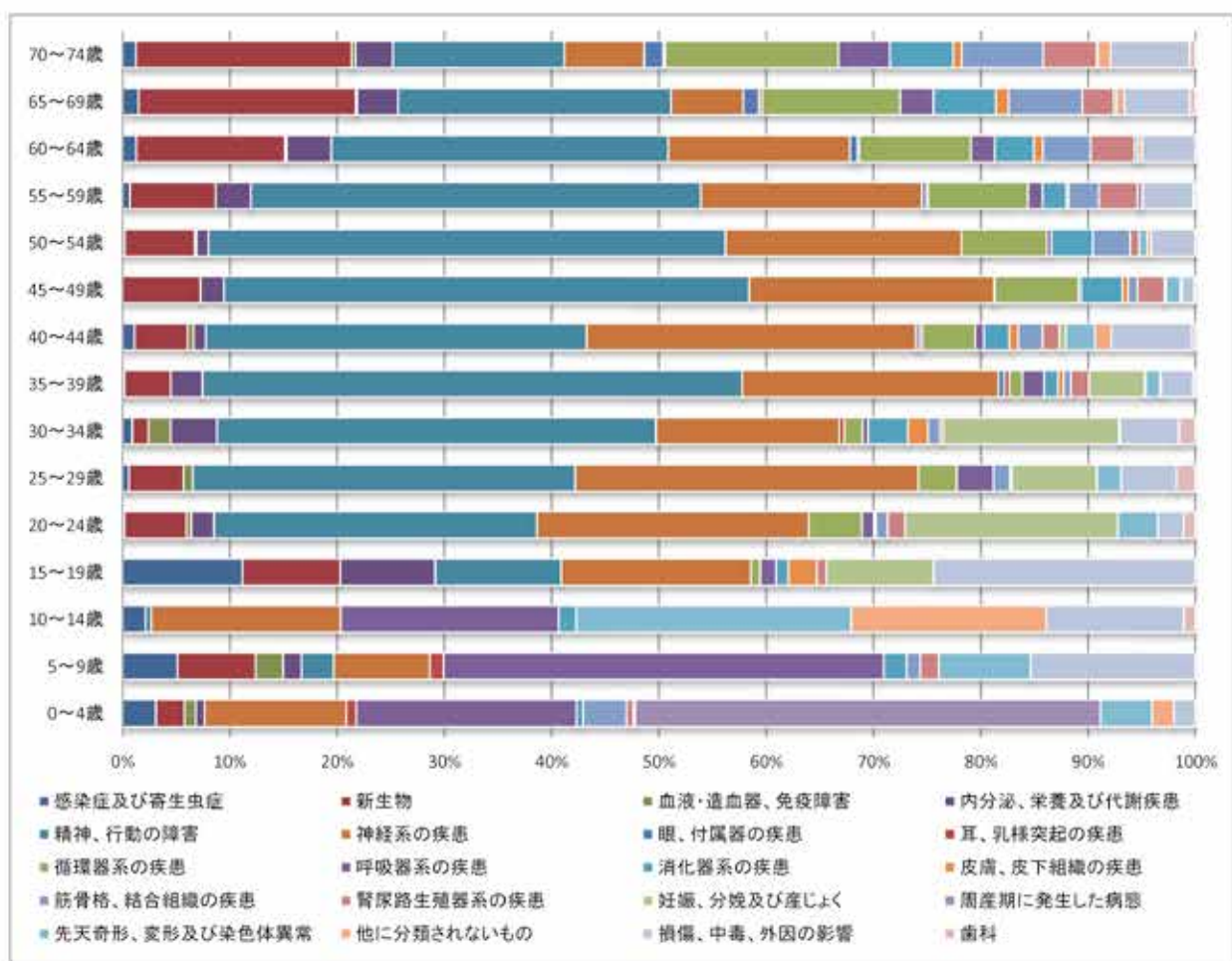
⑨国保・合計

疾病分類別に見ると、「精神、行動の障害」、「新生物」、「神経系の疾患」の順に占める割合が大き
く、全体と比較して「精神、行動の障害」の占める割合が非常に大きくなっている。

表16-9 疾病分類別日数（国保）（入院）（合計）

疾病分類	0~4歳	5~9歳	10~14歳	15~19歳	20~24歳	25~29歳	30~34歳	35~39歳	40~44歳	45~49歳	50~54歳	55~59歳	60~64歳	65~69歳	70~74歳	合計	構成割合
感染症及び寄生虫症	20	12	4	26	1	7	17	4	41	0	10	47	118	218	348	985	1.1
新生物	17	17	0	31	26	58	29	98	185	333	342	532	1,298	4,298	5,700	12,972	15.0
血液・造血器、免疫障害	7	6	0	0	2	10	39	0	20	2	10	0	17	34	102	250	0.3
内分泌、栄養及び代謝疾患	5	4	0	30	13	0	81	67	43	89	57	217	390	814	989	2,809	3.2
精神、行動の障害	0	7	1	40	188	470	766	1,144	1,322	2,249	2,531	2,808	2,942	3,412	4,523	28,345	28.1
神経系の疾患	85	21	33	60	158	368	321	543	1,142	1,048	1,155	1,378	1,587	1,429	2,112	11,441	13.2
眼、付属器の疾患	0	0	0	0	0	0	0	13	12	3	0	27	65	374	502	838	1.1
耳、乳様突起の疾患	6	3	0	0	0	0	8	10	11	0	0	9	14	61	51	173	0.2
循環器系の疾患	0	0	0	3	21	41	33	28	184	359	418	625	975	2,740	4,581	10,018	11.6
呼吸器系の疾患	132	86	38	5	7	29	9	46	20	12	21	89	206	657	1,343	2,730	3.2
消化器系の疾患	4	5	2	4	1	0	70	30	88	178	204	149	345	1,242	1,683	4,004	4.6
皮膚、皮下組織の疾患	0	0	0	9	0	0	35	11	31	26	0	15	76	252	225	680	0.8
筋骨格、結合組織の疾患	26	3	0	0	7	18	21	16	84	39	183	188	417	1,467	2,149	4,818	5.3
腎臓路生殖器系の疾患	4	4	0	3	10	2	6	38	59	117	44	240	386	621	1,414	2,948	3.4
妊娠、分娩及び産じよく	1	0	0	34	124	91	307	117	22	5	0	0	0	0	0	701	0.8
周産期に発生した病態	278	0	0	0	0	0	0	3	0	0	0	31	0	0	0	313	0.4
先天奇形、変形及び染色体異常	31	20	48	0	23	26	0	31	102	62	40	0	31	65	31	510	0.6
他に分類されないもの	13	0	34	0	0	0	2	2	56	7	18	3	34	145	337	651	0.8
損傷、中毒、外因の影響	13	36	24	83	15	60	102	67	280	52	215	313	465	1,299	2,081	5,106	5.9
歯科	0	0	2	0	7	20	29	0	13	6	3	16	2	112	181	377	0.4
合計	643	234	187	340	624	1,150	1,877	2,274	3,725	4,985	5,251	6,889	9,366	21,280	28,332	88,567	100.0

図16-9 疾病分類別日数（国保）（入院）（合計）

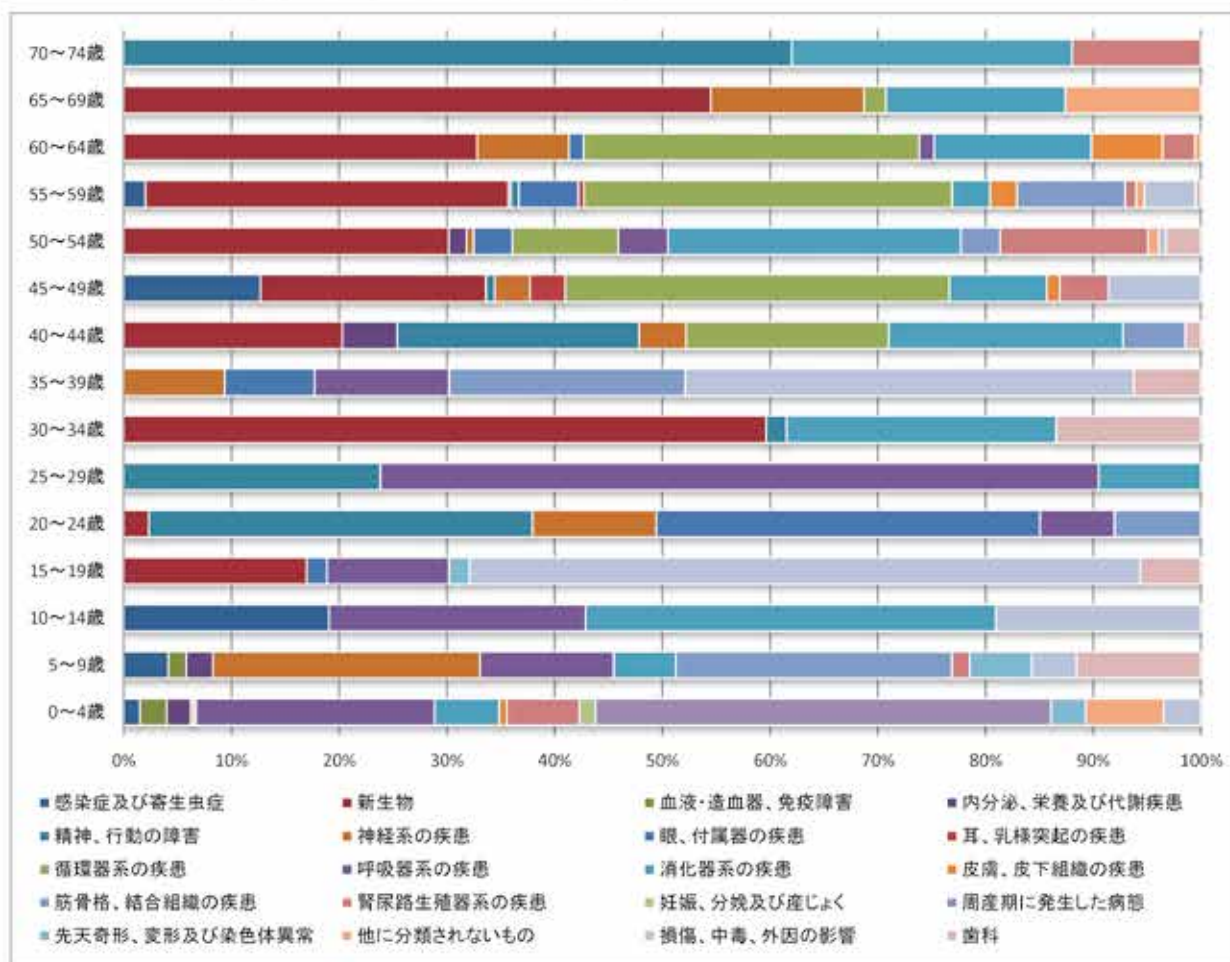


⑩ 健保組合・男性

表16-10 疾病分類別日数（健保組合）（入院）（男性）

疾病分類	0~4歳	5~9歳	10~14歳	15~19歳	20~24歳	25~29歳	30~34歳	35~39歳	40~44歳	45~49歳	50~54歳	55~59歳	60~64歳	65~69歳	70~74歳	合計	構成割合
感染症及び寄生虫症	8	3	4							31		8				54	2.1
新生物				9	2		31		28	31	92	134	119	134		600	22.9
血液・造血器、免疫障害	10	3														12	0.5
内分泌、栄養及び代謝疾患	9	3							7		5	1				25	1.0
精神、行動の障害					31	10	1		31	2		3			31	109	4.2
神経系の疾患	1	30			10			9	8	8	2		31	35		122	5.0
眼、付属器の疾患				1	31			8			11	22	5			78	3.0
耳、乳様突起の疾患										8		2				10	0.4
循環器系の疾患	1								26	87	90	138	113	5		398	15.2
呼吸器系の疾患	89	15	5	6	6	28		12			14		5			180	6.9
消化器系の疾患	24	7	8			4	13		30	22	83	14	53	41	13	312	11.9
皮膚、皮下組織の疾患	3									3		10	24			40	1.5
筋骨格、結合組織の疾患			31					21	8		11	40				118	4.5
腎尿路生殖器系の疾患	27	2			7					11	42	4	11		5	103	3.9
妊娠、分娩及び産じょく	8															8	0.3
周産期に発生した病態	170															170	6.5
先天奇形、変形及び染色体異常	13	7		1												21	0.8
他に分類されないもの	29										3	3	2	31		68	2.6
損傷、中毒、外因の影響	14	5	4	33				40		21	2	19				138	5.3
歯科		14		3			7	6	2		10	2				44	1.7
合計	402	121	21	30	87	42	52	95	138	244	305	398	363	248	50	2,618	100.0

図16-10 疾病分類別日数（健保組合）（入院）（男性）

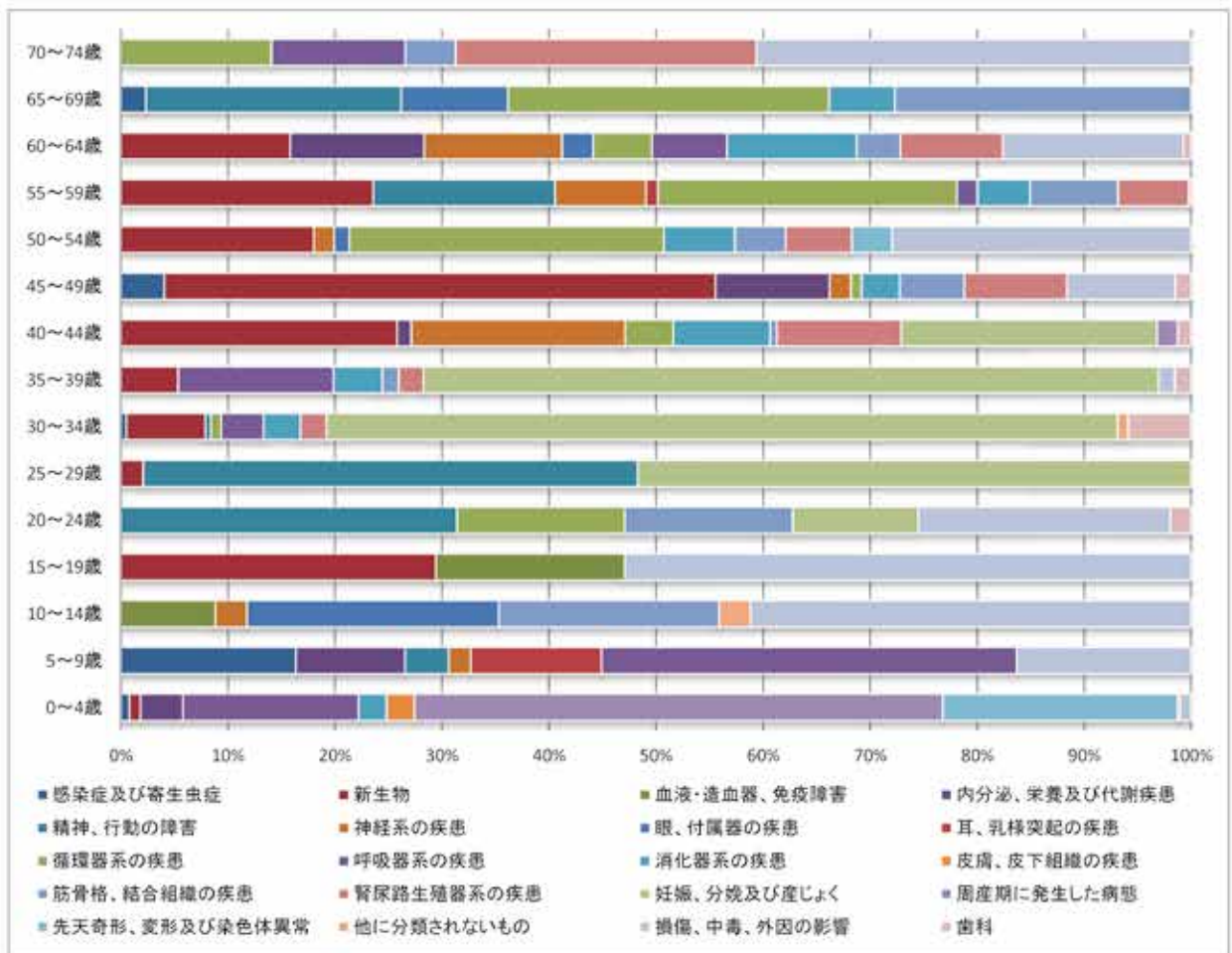


⑪ 健保組合・女性

表16-11 疾病分類別日数（健保組合）（入院）（女性）

疾病分類	0~4歳	5~9歳	10~14歳	15~19歳	20~24歳	25~29歳	30~34歳	35~39歳	40~44歳	45~49歳	50~54歳	55~59歳	60~64歳	65~69歳	70~74歳	合計	構成割合
感染症及び寄生虫症	3	8					1			8						23	1.0
新生物	4			5		3	15	7	40	102	38	86	43			343	14.2
血液・造血器、免疫障害			3	3												6	0.2
内分泌、栄養及び代謝疾患	15	5							2	21			34			77	3.2
精神、行動の障害		2				16	67	1				62		31		179	7.4
神経系の疾患		1	1						31	4	4	31	35			107	4.4
眼、付属器の疾患				8							3		8	13		32	1.3
耳、乳様突起の疾患		5											4			10	0.4
循環器系の疾患					8		2		7	2	62	102	15	99	9	248	10.2
呼吸器系の疾患	63	19					8	19				7	19		8	143	5.9
消化器系の疾患	10						7	6	14	7	14	18	33	8		117	4.9
皮膚、皮下組織の疾患	10															10	0.4
筋骨格、結合組織の疾患				7		9		2	1	12	10	20	11	36	3	120	5.0
腎尿路生殖器系の疾患							5	3	18	19	13	24	26		18	128	5.2
妊娠、分娩及び産じょく					8	75	130	90	37							358	14.9
周産期に発生した病態	189								3							192	8.0
先天奇形、変形及び染色体異常	84										8					92	3.8
他に分類されないもの	1		1				2					1				5	0.2
損傷、中毒、外因の影響	4	8	14	9	12		1	2	2	20	59		48		28	200	8.3
歯科							12	2	2	3						22	0.9
合計	383	49	34	17	51	145	200	131	155	199	211	365	272	130	84	2,408	100.0

図16-11 疾病分類別日数（健保組合）（入院）（女性）



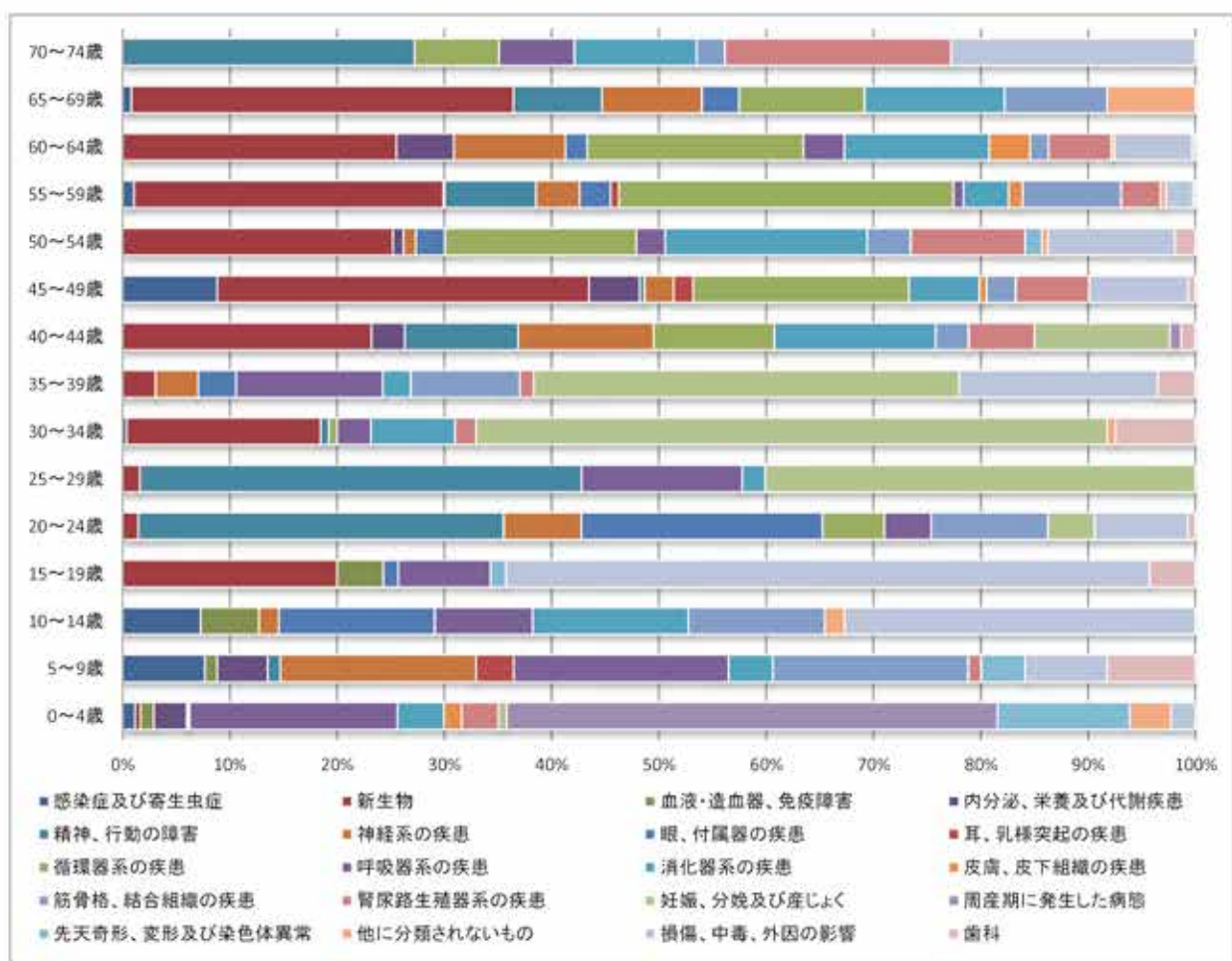
⑫ 健保組合・合計

疾病分類別に見ると、「新生物」、「循環器系の疾患」、「消化器系の疾患」の順に占める割合が大きい、全体と比較して「新生物」、「消化器系の疾患」の占める割合が大きい。

表16-12 疾病分類別日数（健保組合）（入院）（合計）

疾病分類	0~4歳	5~9歳	10~14歳	15~19歳	20~24歳	25~29歳	30~34歳	35~39歳	40~44歳	45~49歳	50~54歳	55~59歳	60~64歳	65~69歳	70~74歳	合計	構成割合
感染症及び寄生虫症	9	13	4	0	0	0	1	0	0	39	0	8	0	3	0	77	1.5
新生物	4	0	0	14	2	3	46	7	68	153	130	220	162	134	0	943	18.8
血液・造血器、免疫障害	10	2	3	3	0	0	0	0	0	0	0	0	0	0	0	18	0.4
内分泌、栄養及び代謝疾患	24	8	0	0	0	0	0	0	9	21	5	1	14	0	0	102	2.0
精神、行動の障害	0	2	0	0	47	77	2	0	31	2	0	65	0	31	31	288	5.7
神経系の疾患	1	31	1	0	10	0	0	9	37	12	6	31	66	35	0	239	4.8
眼、付属器の疾患	0	0	8	1	31	0	0	6	0	0	14	22	13	13	0	110	2.2
耳、乳様突起の疾患	0	6	0	0	0	0	0	0	0	8	0	6	0	0	0	20	0.4
循環器系の疾患	1	0	0	0	8	0	2	0	33	89	90	238	128	44	9	644	12.8
呼吸器系の疾患	152	34	5	6	6	28	8	31	0	0	14	7	24	0	8	323	6.4
消化器系の疾患	34	7	8	0	0	4	20	6	44	29	97	32	80	49	13	429	8.5
皮膚、皮下組織の疾患	13	0	0	0	0	0	0	0	0	3	0	10	24	0	0	50	1.0
筋骨格、結合組織の疾患	0	31	7	0	15	0	0	23	9	12	21	70	11	36	3	238	4.7
腎尿路生殖器系の疾患	27	2	0	0	0	0	5	3	18	30	55	28	37	0	34	229	4.5
妊娠、分娩及び産じょく	6	0	0	0	6	75	150	90	37	0	0	0	0	0	0	364	7.2
悪性腫瘍に発生した病態	358	8	0	0	0	0	0	0	3	0	0	0	0	0	0	362	7.2
先天奇形、変形及び染色体異常	67	7	0	1	0	0	0	0	0	0	6	0	0	0	0	113	2.2
他に分類されないもの	30	0	1	0	0	0	2	0	0	0	3	4	2	31	0	73	1.5
損傷、中毒、外因の影響	18	13	18	42	12	0	0	42	0	41	61	19	46	0	25	338	6.7
歯科	0	14	0	3	1	0	19	8	4	3	10	2	2	0	0	66	1.3
合計	785	170	35	70	138	187	255	227	293	442	516	763	835	376	114	5026	100.0

図16-12 疾病分類別日数（健保組合）（入院）（合計）

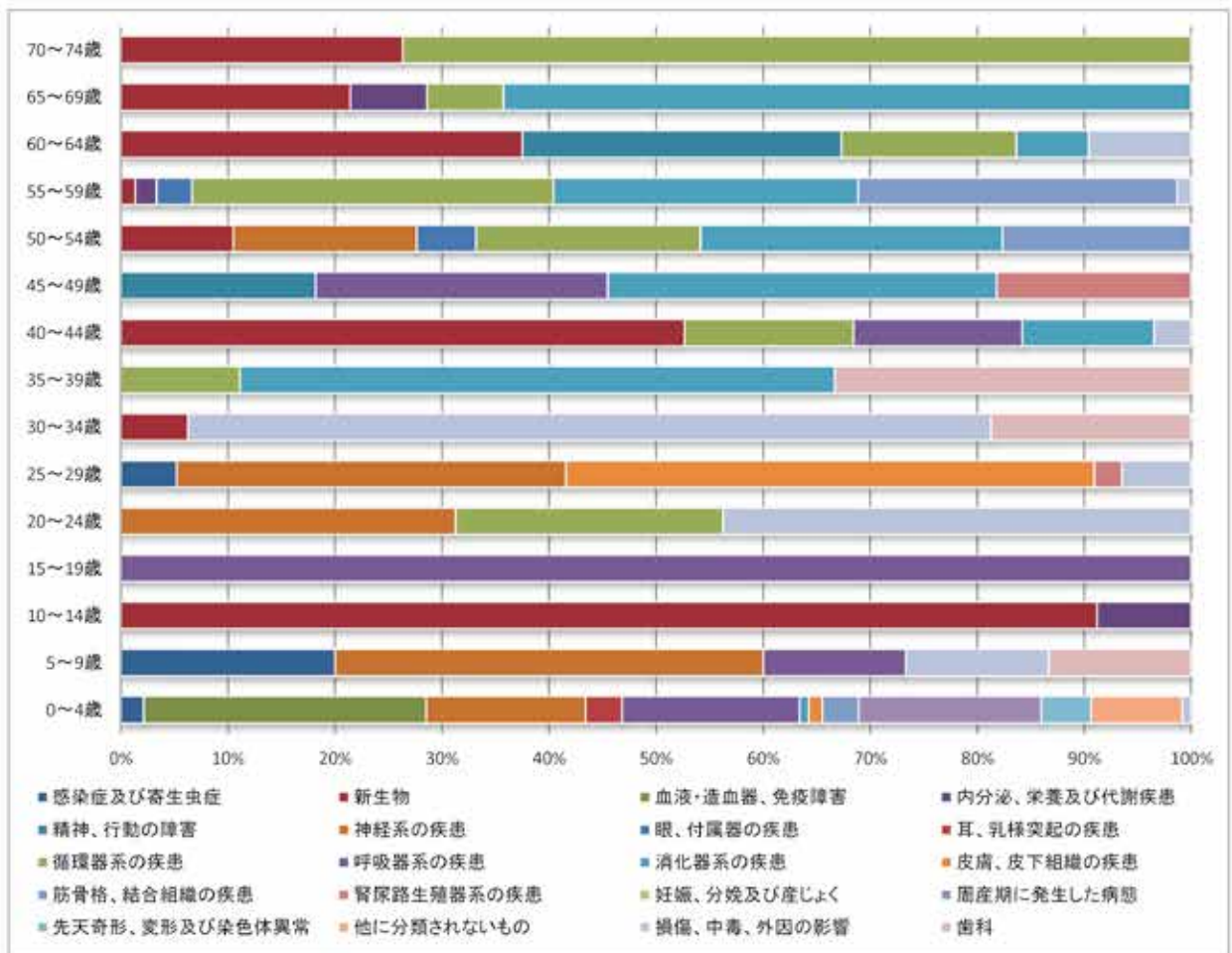


⑬ 共済組合・男性

表16-13 疾病分類別日数（共済組合）（入院）（男性）

疾病分類	0~4歳	5~9歳	10~14歳	15~19歳	20~24歳	25~29歳	30~34歳	35~39歳	40~44歳	45~49歳	50~54歳	55~59歳	60~64歳	65~69歳	70~74歳	合計	構成割合
感染症及び寄生虫症	5	3				4										12	1.2
新生物			31				2		30		19	2	38	6	5	134	13.8
血液・造血器、免疫障害	62															62	6.4
内分泌、栄養及び代謝疾患			3									3		2		8	0.8
精神、行動の障害										2				31		33	3.4
神経系の疾患	35	8			5	28					31					105	10.8
眼、付属器の疾患											10	5				15	1.5
耳、乳様突起の疾患	8															8	0.8
循環器系の疾患					4			1	9		38	51	17	2	14	138	14.0
呼吸器系の疾患	39	2		2					9	3						55	5.7
消化器系の疾患	2							5	7	4	51	43	7	18		137	14.1
皮膚、皮下組織の疾患	3					36										41	4.2
筋骨格、結合組織の疾患	8											32	45			85	8.8
腎尿路生殖器系の疾患						2				2						4	0.4
妊娠、分娩及び産じょく																0	0.0
围産期に発生した病態	40															40	4.1
先天奇形、変形及び染色体異常	11															11	1.1
他に分類されないもの	20															20	2.1
損傷、中毒、外因の影響	2	2			7	5	24		2			2	10			54	5.6
歯科		2					6	3								11	1.1
合計	235	15	34	2	16	77	32	9	57	11	181	151	104	28	19	971	100.0

図16-13 疾病分類別日数（共済組合）（入院）（男性）

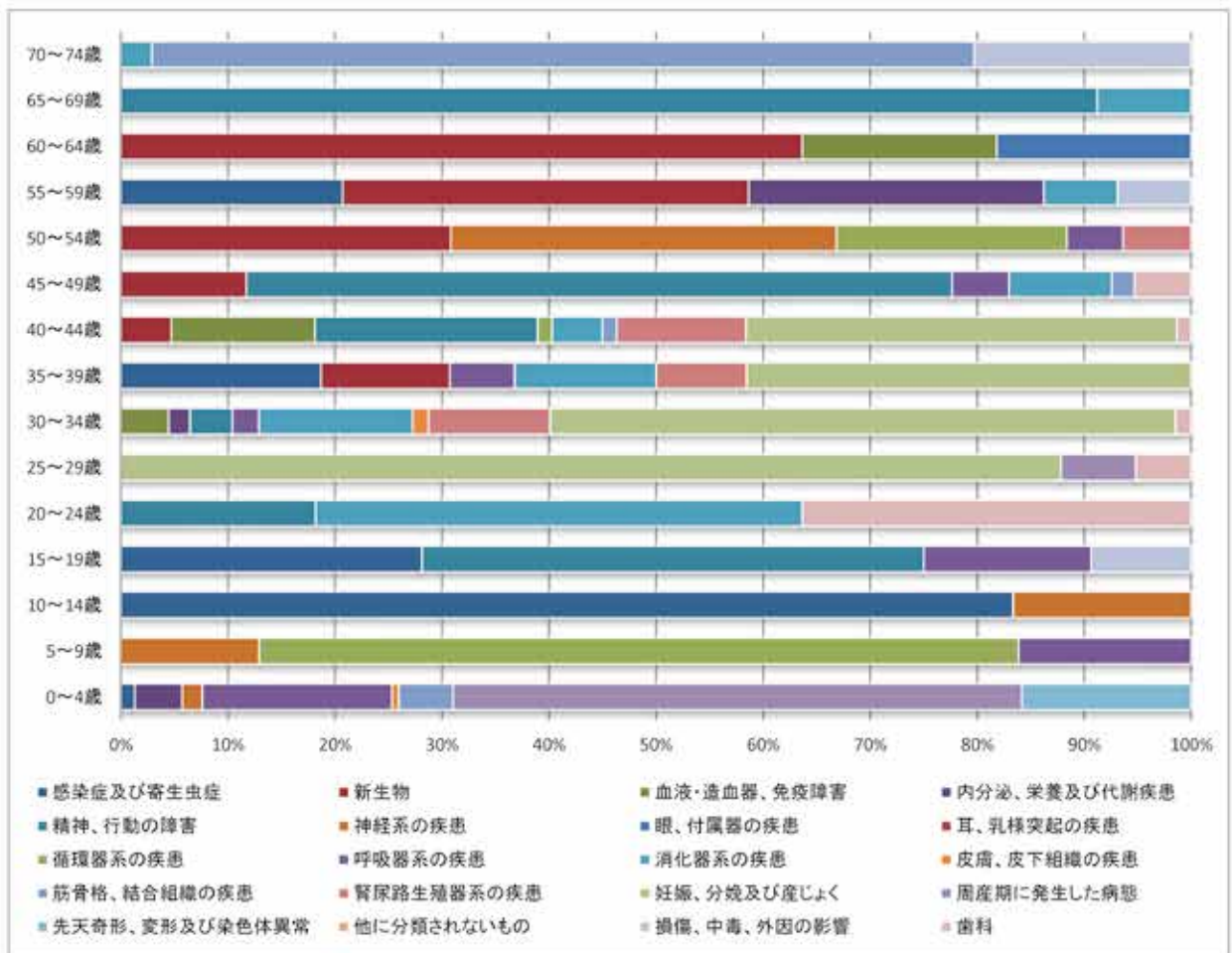


⑭ 共済組合・女性

表16-14 疾病分類別日数（共済組合）（入院）（女性）

疾病分類	0~4歳	5~9歳	10~14歳	15~19歳	20~24歳	25~29歳	30~34歳	35~39歳	40~44歳	45~49歳	50~54歳	55~59歳	60~64歳	65~69歳	70~74歳	合計	構成割合
感染症及び寄生虫症	7		5	9				31				6				53	4.1
新生物								20	7	11	33	11	7			109	8.5
血液・造血器、免疫障害							9		20					2		31	2.4
内分泌、栄養及び代謝疾患	7						4					8				19	1.5
精神、行動の障害				15	2		8		31	62				31		149	11.6
神経系の疾患	3	4	1									62				70	5.5
眼、付属器の疾患														2		2	0.2
耳、乳様突起の疾患																0	0.0
循環器系の疾患		22							2		27					61	4.8
呼吸器系の疾患	78	5		5			5	10		5	9					67	5.2
消化器系の疾患					5		29	22	7	9		2		3	2	79	6.2
皮膚、皮下組織の疾患	1						3									4	0.3
筋骨格、結合組織の疾患	8														53	65	5.1
腎尿路生殖器系の疾患							23	14	18		11					66	5.2
妊娠、分娩及び産じょく							101	118	69	60						348	27.2
周産期に発生した病態	84						8									92	7.2
先天奇形、変形及び染色体異常	25															25	2.0
他に分類されないもの																0	0.0
損傷、中毒、外因の影響				3								2			14	19	1.5
歯科					4	6	3		2	5						20	1.6
合計	158	31	8	32	11	115	202	199	149	94	172	29	11	34	69	1,279	100.0

図16-14 疾病分類別日数（共済組合）（入院）（女性）



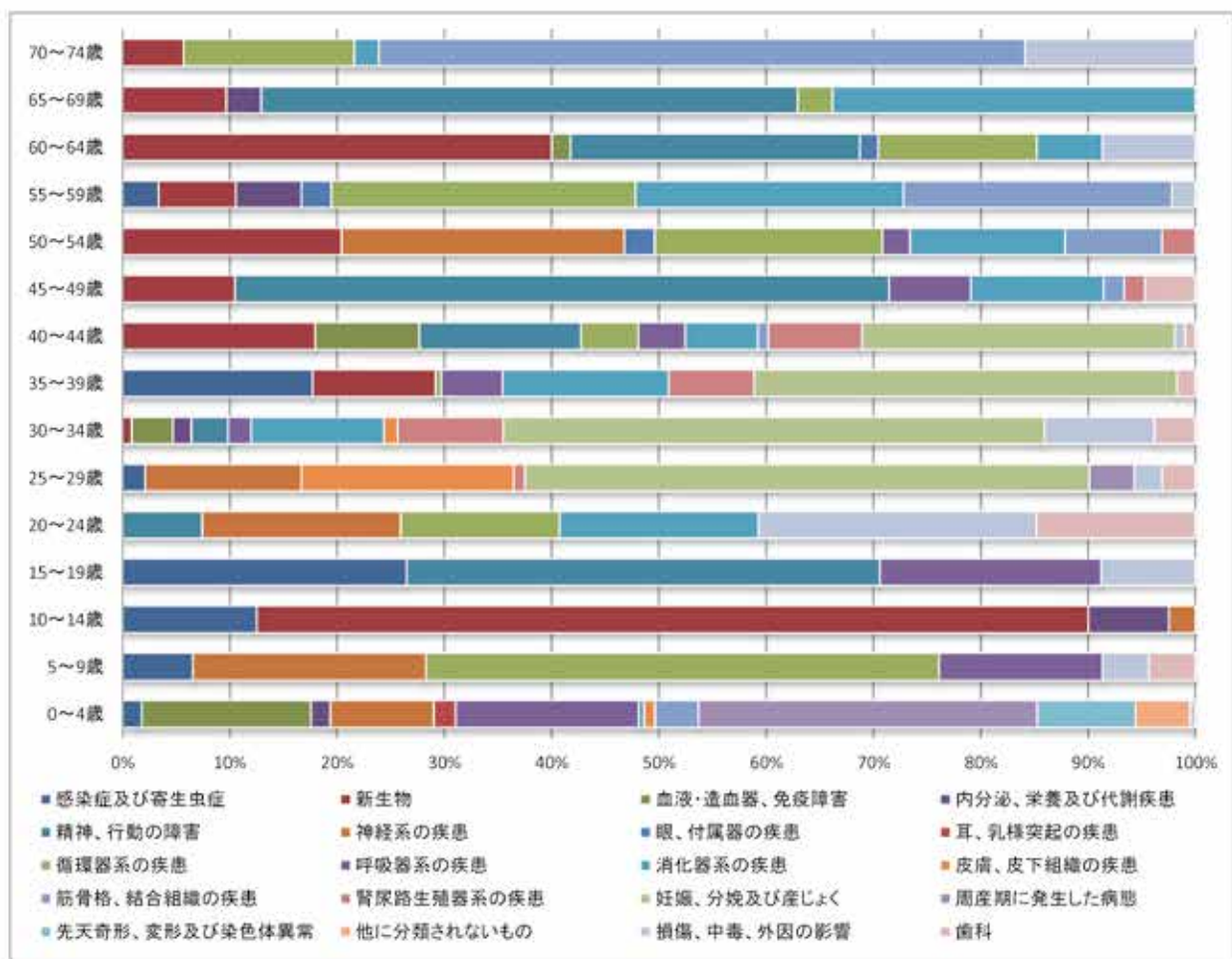
⑮ 共済組合・合計

疾病分類別に見ると、「妊娠、分娩及び産じょく」、「新生物」、「消化器系の疾患」の順に占める割合が大きく、全体と比較して「妊娠、分娩及び産じょく」の占める割合が非常に大きくなっている。

表16-15 疾病分類別日数（共済組合）（入院）（合計）

疾病分類	0~4歳	5~9歳	10~14歳	15~19歳	20~24歳	25~29歳	30~34歳	35~39歳	40~44歳	45~49歳	50~54歳	55~59歳	60~64歳	65~69歳	70~74歳	合計	構成割合
感染症及び寄生虫症	7	3	5	9	0	4	0	31	0	0	0	6	0	0	0	65	2.9
新生物	0	0	31	0	0	0	2	20	37	11	72	13	46	6	5	243	10.8
血液・造血器、免疫障害	62	0	0	0	0	0	9	0	20	0	0	0	2	0	0	93	4.1
内分泌、栄養及び代謝疾患	7	0	3	0	0	0	4	0	0	0	0	11	0	2	0	27	1.2
精神、行動の障害	0	0	0	15	2	0	6	0	31	64	0	0	31	31	0	182	8.1
神経系の疾患	38	10	1	0	5	28	0	0	0	0	93	0	0	0	0	175	7.8
眼、付属器の疾患	0	0	0	0	0	0	0	0	0	0	10	5	2	0	0	17	0.8
耳、乳突突起の疾患	8	0	0	0	0	0	0	0	0	0	0	0	0	0	0	8	0.4
循環器系の疾患	0	22	0	0	4	0	0	1	11	0	75	51	17	2	14	197	8.8
呼吸器系の疾患	67	7	0	7	0	0	5	10	9	8	9	0	0	0	0	122	5.4
消化器系の疾患	2	0	0	0	5	0	29	27	14	13	51	45	7	21	2	216	9.6
皮膚、皮下組織の疾患	4	0	0	0	0	38	3	0	0	0	0	0	0	0	0	45	2.0
筋骨格、結合組織の疾患	16	0	0	0	0	0	0	0	2	2	32	45	0	0	53	150	6.7
泌尿器生殖器系の疾患	0	0	0	0	0	2	23	14	16	2	11	0	0	0	0	70	3.1
妊娠、分娩及び産じょく	0	0	0	0	0	101	118	95	60	0	0	0	0	0	0	374	16.5
周産期に発生した病態	124	0	0	0	0	8	0	0	0	0	0	0	0	0	0	132	5.9
先天奇形、変形及び染色体異常	36	0	0	0	0	0	0	0	0	0	0	0	0	0	0	36	1.6
他に分類されないもの	20	0	0	0	0	0	0	0	0	0	0	0	0	0	0	20	0.9
損傷、中毒、外因の影響	2	2	0	3	7	5	24	0	2	0	0	4	10	0	14	73	3.2
歯科	0	2	0	0	4	6	8	3	2	5	0	0	0	0	0	31	1.4
合計	393	46	40	34	27	192	234	175	206	105	353	180	115	62	88	2,250	100.0

図16-15 疾病分類別日数（共済組合）（入院）（合計）

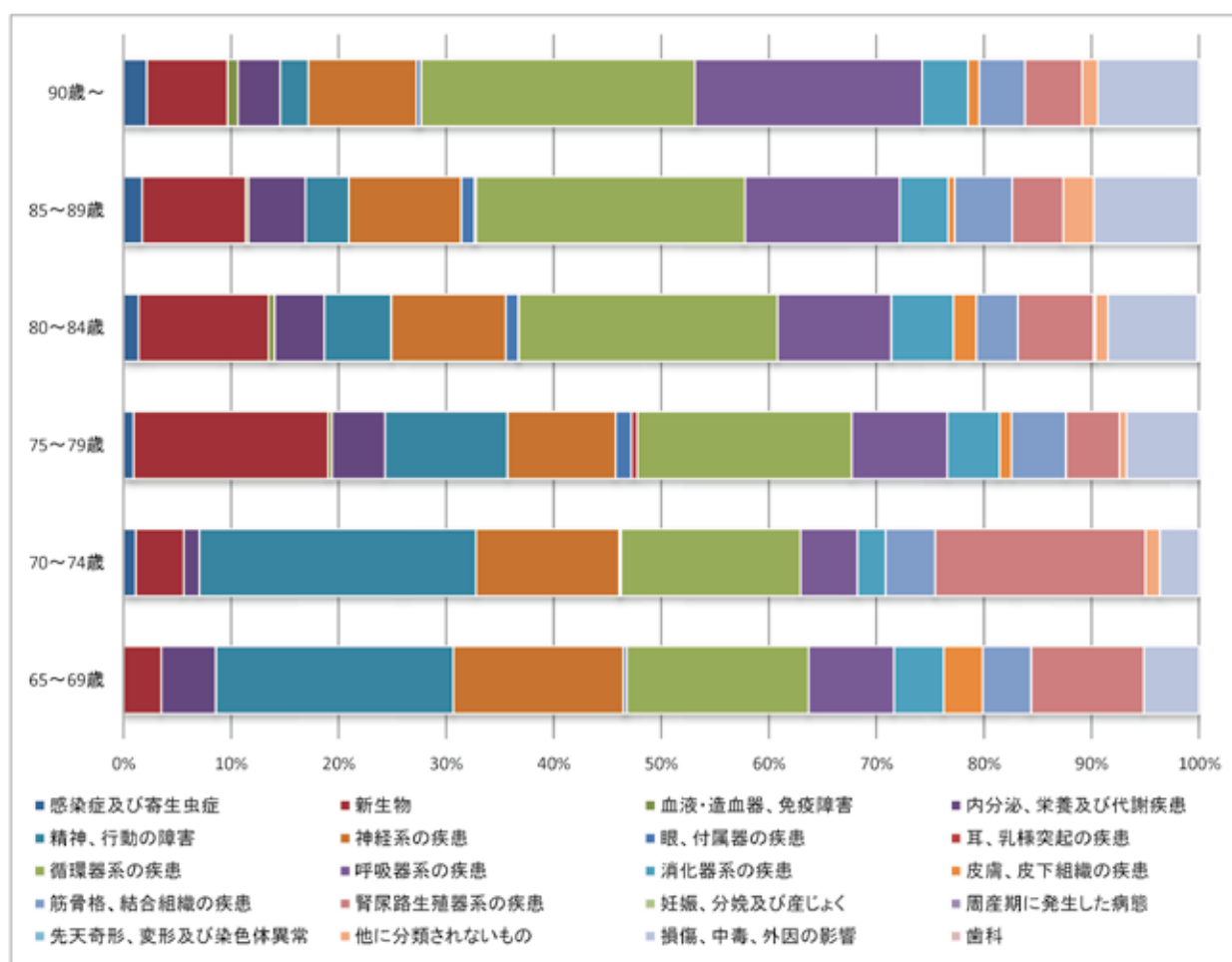


⑯後期高齢者・男性

表16-16 疾病分類別日数（後期高齢者）（入院）（男性）

疾病分類	65～69歳	70～74歳	75～79歳	80～84歳	85～89歳	90歳～	合計	構成割合
感染症及び寄生虫症		26	177	319	371	289	1,182	1.5
新生物	48	104	3,489	2,790	2,048	1,016	9,495	11.7
血液・造血器、免疫障害			68	128	54	131	381	0.5
内分泌、栄養及び代謝疾患	70	34	948	1,063	1,128	527	3,770	4.7
精神、行動の障害	304	599	2,201	1,434	858	355	5,751	7.1
神経系の疾患	218	310	1,937	2,457	2,224	1,357	8,503	10.5
眼、付属器の疾患	4	4	280	271	260	53	872	1.1
耳、乳様突起の疾患			107	8	35	2	152	0.2
循環器系の疾患	233	388	3,844	5,543	5,323	3,434	18,765	23.2
呼吸器系の疾患	109	123	1,714	2,437	3,068	2,852	10,303	12.7
消化器系の疾患	64	61	938	1,333	964	578	3,938	4.9
皮膚、皮下組織の疾患	50		211	492	121	139	1,013	1.3
筋骨格、結合組織の疾患	62	108	973	896	1,136	575	3,750	4.6
腎尿路生殖器系の疾患	144	455	965	1,614	1,020	715	4,913	6.1
妊娠、分娩及び産じょく							0	0.0
周産期に発生した病態							0	0.0
先天奇形、変形及び染色体異常				44			44	0.1
他に分類されないもの		31	121	269	600	200	1,221	1.5
損傷、中毒、外因の影響	71	85	1,299	1,906	2,073	1,269	6,703	8.3
歯科			5	47	13	1	66	0.1
合計	1,377	2,328	19,277	23,051	21,296	13,493	80,822	100.0

図16-16 疾病分類別日数（後期高齢者）（入院）（男性）

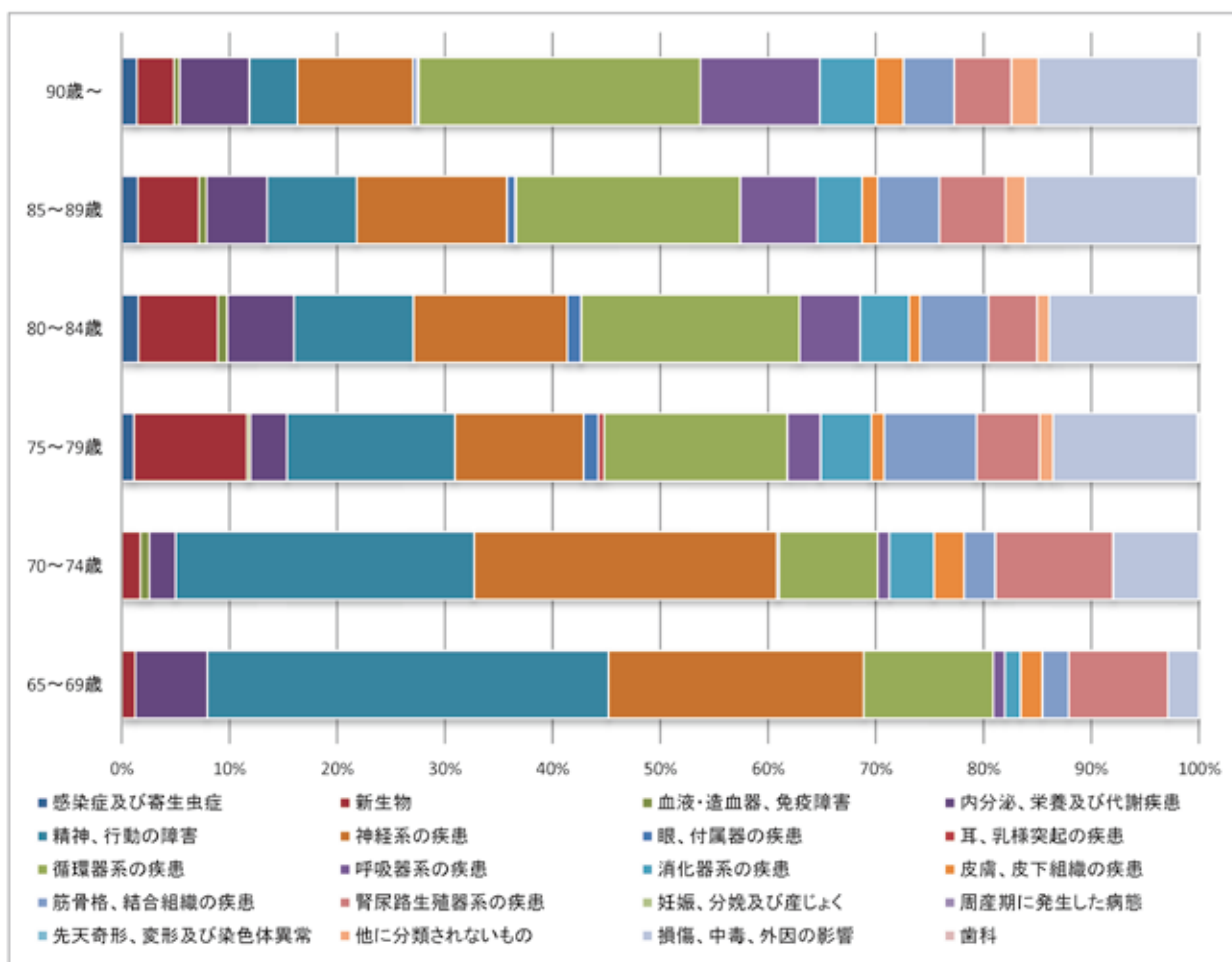


⑰後期高齢者・女性

表16-17 疾病分類別日数（後期高齢者）（入院）（女性）

疾病分類	65～69歳	70～74歳	75～79歳	80～84歳	85～89歳	90歳～	合計	構成割合
感染症及び寄生虫症			186	434	508	535	1,663	1.4
新生物	17	31	1,728	2,049	1,932	1,323	7,080	5.9
血液・造血器、免疫障害		15	49	243	243	196	746	0.6
内分泌、栄養及び代謝疾患	93	44	561	1,727	1,915	2,495	6,835	5.7
精神、行動の障害	517	499	2,571	3,087	2,824	1,712	11,210	9.3
神経系の疾患	328	506	1,968	3,970	4,756	4,122	15,650	13.0
眼、付属器の疾患		4	226	362	263	136	991	0.8
耳、乳様突起の疾患			82	4	30	64	180	0.2
循環器系の疾患	167	165	2,803	5,644	7,095	10,040	25,914	21.6
呼吸器系の疾患	15	19	508	1,561	2,435	4,266	8,804	7.3
消化器系の疾患	20	75	776	1,272	1,410	1,983	5,536	4.6
皮膚、皮下組織の疾患	28	50	194	287	501	992	2,052	1.7
筋骨格、結合組織の疾患	34	52	1,417	1,761	1,951	1,805	7,020	5.9
腎尿路生殖器系の疾患	128	197	962	1,258	2,083	2,033	6,661	5.6
妊娠、分娩及び産じょく							0	0.0
周産期に発生した病態							0	0.0
先天奇形、変形及び染色体異常					1	6	7	0.0
他に分類されないもの			209	314	633	963	2,119	1.8
損傷、中毒、外因の影響	40	144	2,203	3,849	5,441	5,695	17,372	14.5
歯科			27	27	54	34	142	0.1
合計	1,387	1,801	16,470	27,849	34,075	38,400	119,982	100.0

図16-17 疾病分類別日数（後期高齢者）（入院）（女性）



⑱後期高齢者・合計

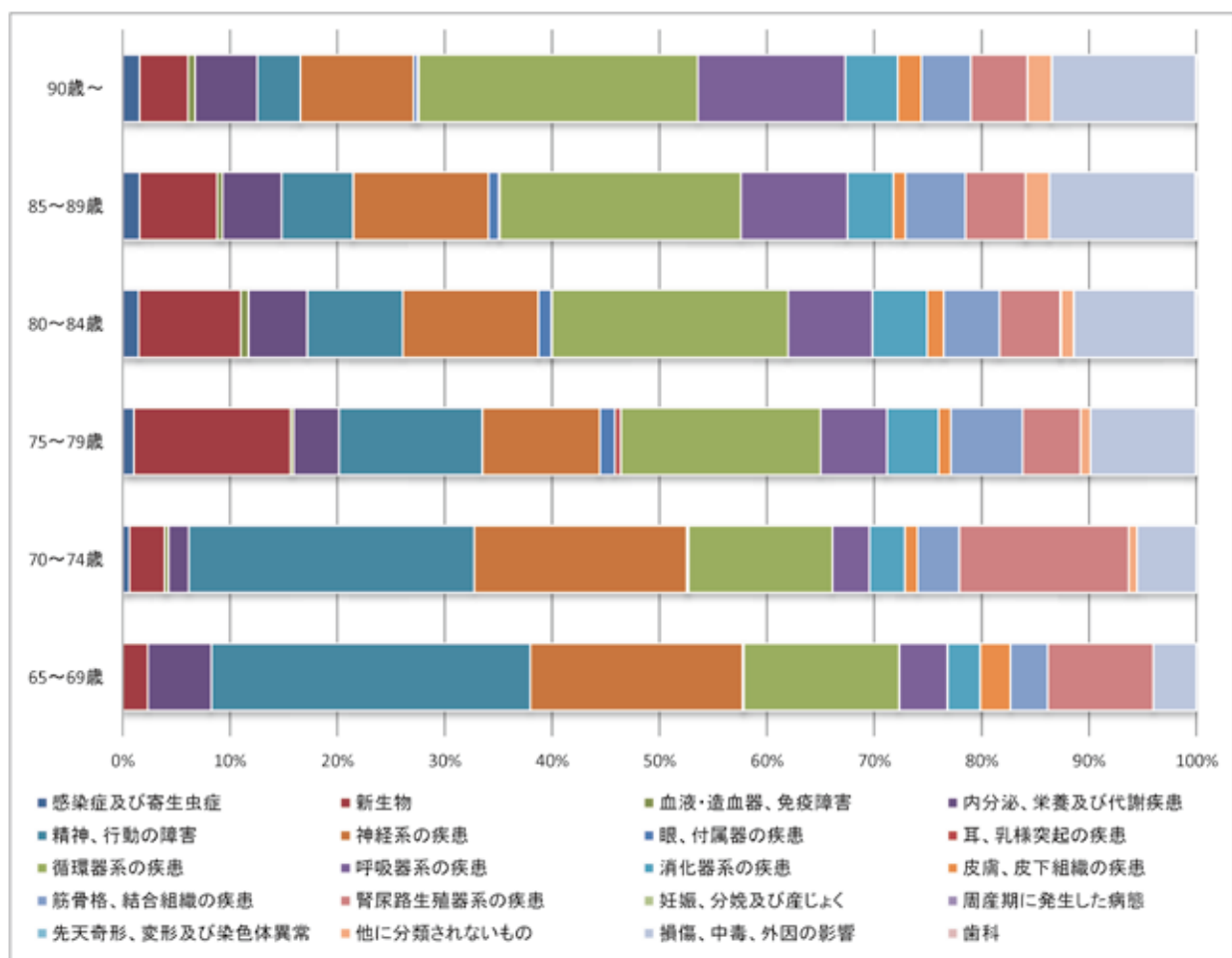
疾病分類別に見ると、「循環器系の疾患」、「神経系の疾患」、「損傷、中毒、外因の影響」の順に占める割合が大きい。

「循環器系の疾患」は年齢とともに占める割合が大きくなっている。

表16-18 疾病分類別日数（後期高齢者）（入院）（合計）

疾病分類	65～69歳	70～74歳	75～79歳	80～84歳	85～89歳	90歳～	合計	構成割合
感染症及び寄生虫症	0	26	363	753	879	824	2,845	1.4
新生物	65	135	5,217	4,839	3,980	2,339	16,575	8.3
血液・造血器、免疫障害	0	15	117	371	297	327	1,127	0.6
内分泌、栄養及び代謝疾患	163	78	1,509	2,790	3,043	3,022	10,605	5.3
精神、行動の障害	821	1,098	4,772	4,521	3,682	2,067	16,961	8.4
神経系の疾患	546	816	3,905	6,427	6,980	5,479	24,153	12.0
眼、付属器の疾患	4	8	506	633	523	189	1,863	0.9
耳、乳様突起の疾患	0	0	189	12	65	66	332	0.2
循環器系の疾患	400	553	6,647	11,187	12,418	13,474	44,679	22.3
呼吸器系の疾患	124	142	2,222	3,998	5,503	7,118	19,107	9.5
消化器系の疾患	84	136	1,714	2,605	2,374	2,561	9,474	4.7
皮膚、皮下組織の疾患	78	50	405	779	622	1,131	3,065	1.5
筋骨格、結合組織の疾患	96	160	2,390	2,657	3,087	2,380	10,770	5.4
腎尿路生殖器系の疾患	272	652	1,927	2,872	3,103	2,748	11,574	5.8
妊娠、分娩及び産じょく	0	0	0	0	0	0	0	0.0
周産期に発生した病態	0	0	0	0	0	0	0	0.0
先天奇形、変形及び染色体異常	0	0	0	44	1	6	51	0.0
他に分類されないもの	0	31	330	583	1,233	1,163	3,340	1.7
損傷、中毒、外因の影響	111	229	3,502	5,755	7,514	6,964	24,075	12.0
歯科	0	0	32	74	67	35	208	0.1
合計	2,764	4,129	35,747	50,900	55,371	51,893	200,804	100.0

図16-18 疾病分類別日数（後期高齢者）（入院）（合計）



イ 入院外

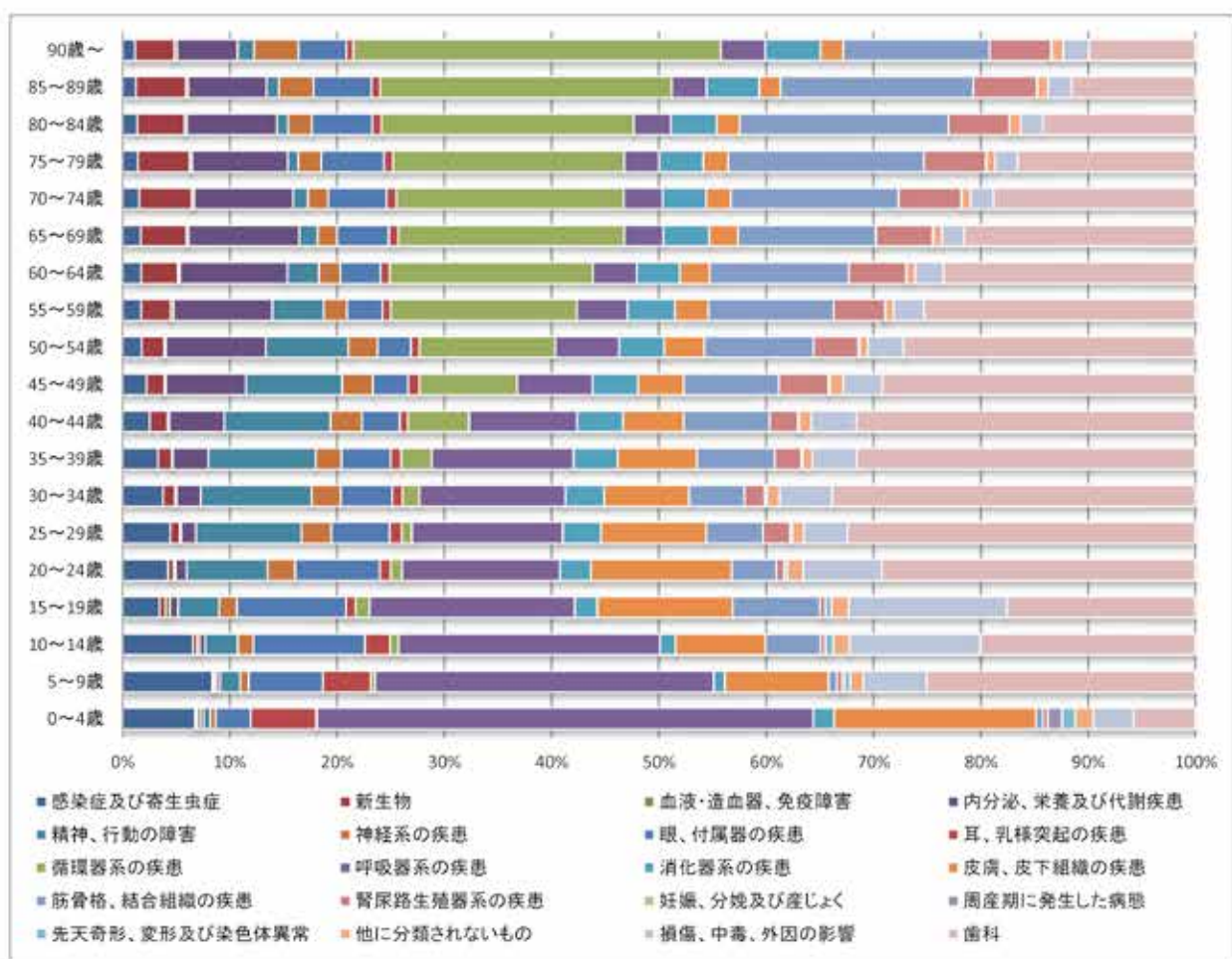
①全体・男性

女性と比較して、「腎尿路生殖器系の疾患」の占める割合が大きく、年齢とともに大きくなっていく。

表17-1 疾病分類別日数（全体）（入院外）（男性）

疾病分類	1~4歳	5~9歳	10~14歳	15~19歳	20~24歳	25~29歳	30~34歳	35~39歳	40~44歳	45~49歳	50~54歳	55~59歳	60~64歳	65~69歳	70~74歳	75~79歳	80~84歳	85~89歳	90歳~	合計	構成割合	
感染症及び寄生虫症	1,502	1,811	844	333	328	264	427	489	459	458	356	404	580	1,265	1,294	914	680	482	173	12,369	2.4	
新生物	41	34	48	34	40	78	124	183	307	342	414	642	1,190	2,731	4,263	3,044	2,756	1,208	543	18,342	3.3	
血液・造血器、免疫障害	76	45	35	42	17	13	22	17	30	34	64	84	98	143	198	136	149	87	45	1,292	0.2	
内分泌、栄養及び代謝疾患	83	81	84	34	77	122	251	473	339	1,535	1,845	2,142	3,373	6,809	7,894	5,693	5,250	2,865	838	29,785	7.3	
精神、行動の障害	145	281	395	372	568	878	1,171	1,429	1,811	1,837	1,534	1,123	983	1,116	1,123	823	651	423	224	16,783	3.1	
神経系の疾患	104	152	183	158	197	248	368	338	538	593	540	504	681	1,163	1,338	1,373	1,457	1,188	871	11,882	2.2	
眼、付属器の疾患	735	1,328	1,348	996	811	488	544	654	846	881	815	789	1,255	3,117	4,531	3,735	3,325	1,964	886	28,225	5.1	
耳、乳突突起の疾患	1,385	882	288	88	78	100	108	140	139	216	190	178	282	588	758	538	534	297	84	8,810	1.8	
循環器系の疾患	25	80	108	125	88	84	179	408	1,042	1,871	2,323	4,047	8,287	13,322	17,821	13,732	14,738	10,527	5,114	81,722	16.1	
呼吸器系の疾患	10,235	8,833	2,142	1,858	1,126	1,250	1,841	1,888	1,841	1,445	1,184	1,108	1,311	2,351	3,282	2,081	2,178	1,198	912	45,819	8.3	
消化器系の疾患	428	139	187	204	254	319	412	589	781	875	829	1,023	1,344	2,752	3,387	2,829	2,682	1,910	771	21,455	3.9	
皮膚、皮下組織の疾患	4,214	1,869	1,083	1,225	1,016	875	869	1,052	1,031	875	738	727	963	1,716	1,918	1,488	1,330	737	317	24,055	4.4	
妊娠、分娩及び産後	127	145	160	190	322	471	584	1,038	1,468	1,835	2,030	2,280	4,541	8,297	13,303	11,657	12,238	6,522	2,035	70,254	12.8	
腎尿路生殖器系の疾患	39	87	57	50	58	224	312	352	480	948	828	1,118	1,805	3,385	4,853	3,685	3,581	2,184	354	24,845	4.5	
妊娠、分娩及び産後	0	1																		11	0.0	
産褥期に発生した病態	299	44	4																		338	0.1
先天奇形、変形及び染色体異常	271	103	95	53	21	21	28	21	25	22	27	14	20	47	87	54	25	22	8	802	0.2	
他に分類されないもの	379	234	184	159	115	84	129	128	202	290	151	170	285	512	651	532	655	384	181	5,355	1.0	
損傷、中毒、外因の影響	938	1,137	1,573	1,428	987	382	558	589	770	748	690	681	882	1,343	1,765	1,818	1,289	819	390	17,884	3.2	
歯科	1,294	4,828	2,989	1,781	2,236	2,395	3,838	4,512	6,781	6,918	9,419	9,907	7,893	13,870	16,993	16,612	8,825	4,259	1,482	108,786	20.0	
合計	22,344	18,774	12,905	9,712	7,745	8,304	11,238	14,273	18,287	20,561	19,879	23,227	32,534	64,326	83,271	83,899	62,127	36,877	14,918	545,183	100.0	

図17-1 疾病分類別日数（全体）（入院外）（男性）



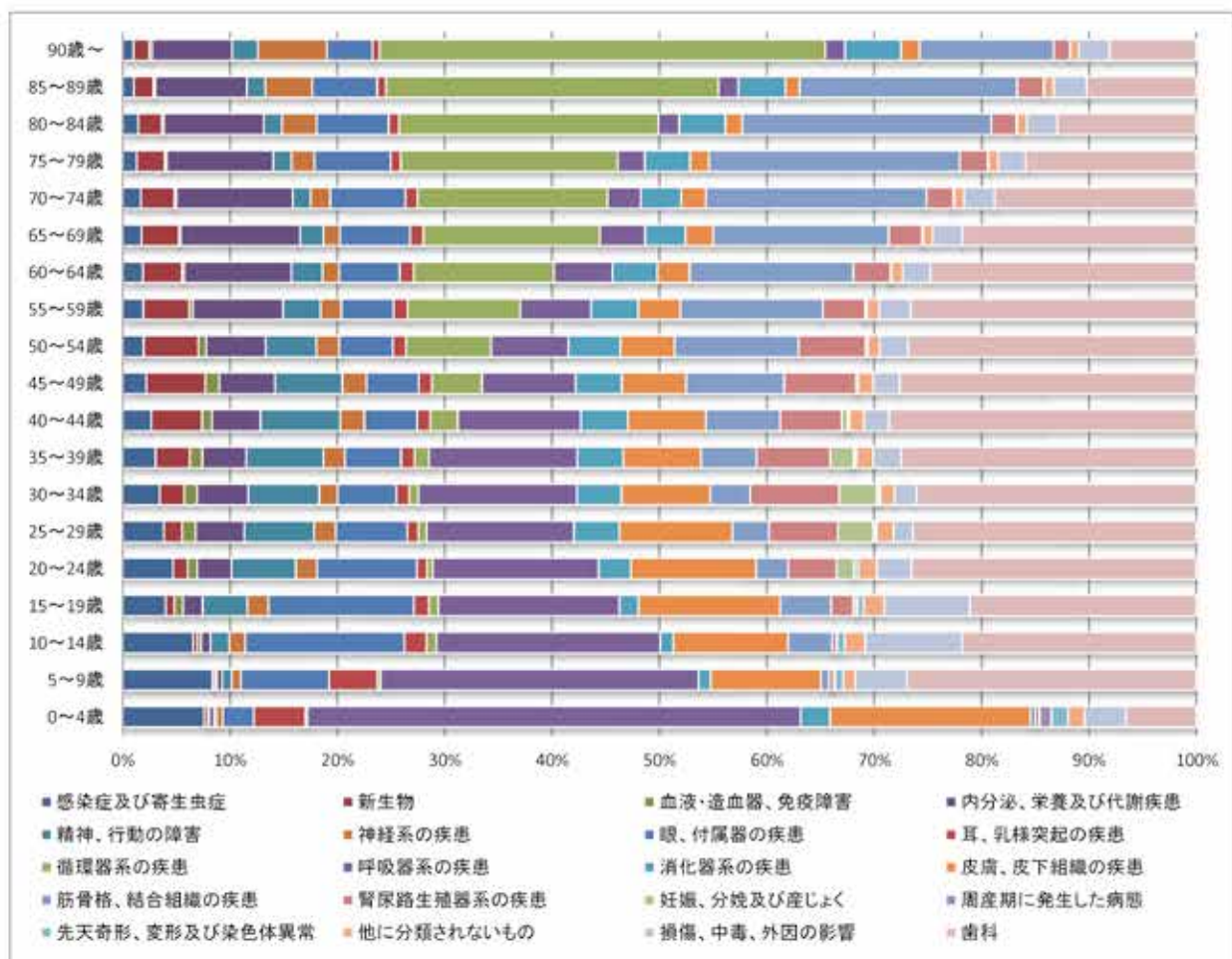
②全体・女性

男性と比較して、「筋骨格、結合組織の疾患」の占める割合が大きい。

表17-2 疾病分類別日数（全体）（入院外）（女性）

疾病分類	0~4歳	5~9歳	10~14歳	15~19歳	20~24歳	25~29歳	30~34歳	35~39歳	40~44歳	45~49歳	50~54歳	55~59歳	60~64歳	65~69歳	70~74歳	75~79歳	80~84歳	85~89歳	90歳~	合計	構成割合
感染症及び寄生虫症	1412	1387	742	589	558	579	691	673	595	618	545	634	639	1231	1651	943	1155	595	375	15,777	2.2
新生物	84	40	47	75	194	257	434	691	1,250	1,543	1,436	1,404	1,599	2,862	3,267	1,964	1,724	1,530	552	19,915	2.8
血液・造血器、免疫障害	34	34	42	77	106	194	237	254	348	389	295	113	107	133	213	138	177	114	108	2,961	0.4
内分泌、栄養及び代謝疾患	76	79	97	124	378	664	889	691	1,172	1,448	1,539	2,769	4,441	8,469	10,596	7,216	7,392	4,943	2,812	56,012	7.9
精神、行動の障害	52	149	196	403	710	984	1,258	1,561	1,842	1,794	1,208	1,148	1,268	1,847	1,914	1,247	1,363	377	965	20,517	2.9
神経系の疾患	165	191	171	189	235	309	323	444	579	628	690	929	711	1,195	1,798	1,566	2,989	2,496	2,415	17,110	2.4
眼、付属器の疾患	517	1,382	1,877	1,298	1,325	1,207	1,041	1,140	1,285	1,369	1,401	1,807	2,490	4,966	6,859	5,149	5,225	3,448	1,903	44,708	6.3
耳、乳突突起の疾患	899	747	233	134	114	159	223	270	201	145	242	429	589	833	1,109	694	777	482	240	8,894	1.3
循環器系の疾患	34	54	108	86	64	100	160	295	620	1,318	2,230	3,454	5,807	12,545	17,364	14,714	19,220	17,947	15,957	111,547	15.8
呼吸器系の疾患	8,571	4,952	2,381	1,616	1,635	2,078	2,800	3,012	2,385	2,441	2,020	2,174	2,421	3,235	3,918	1,919	1,547	1,230	679	50,584	7.2
消化器系の疾患	513	192	137	188	381	643	792	830	1,151	1,208	1,287	1,650	1,654	2,897	3,888	3,077	3,427	2,502	1,977	29,209	4.0
皮膚、皮下組織の疾患	3,488	1,717	1,211	1,265	1,389	1,593	1,573	1,587	1,884	1,883	1,422	1,294	1,347	1,991	2,237	1,081	1,255	794	848	29,628	4.2
妊娠、分娩及び産後	85	130	486	450	293	518	702	1,121	1,615	2,584	3,244	4,378	6,783	12,470	20,144	18,888	18,481	11,590	4,708	106,929	15.2
泌尿器・生殖器系の疾患	70	69	45	201	536	973	1,570	1,529	1,494	1,685	1,190	1,203	1,531	2,265	2,455	1,917	1,828	1,382	574	23,455	3.3
妊娠、分娩及び産後	1	2	26	195	301	666	472	134	13	0										2,011	0.3
周産期に発生した病態	209	24	10	11	4	13	15	5	2				3							298	0.0
先天奇形、変形及び染色体異常	289	121	80	54	40	32	45	46	48	33	48	51	44	100	84	43	66	12	17	1,267	0.2
他に分類されないもの	284	191	214	187	210	209	251	347	549	403	314	360	486	676	871	870	709	509	290	7,568	1.1
損傷、中毒、外因の影響	718	698	1,021	732	380	264	393	570	616	682	747	881	1,149	2,083	2,752	1,653	2,245	1,752	1,078	20,967	3.0
歯科	1,221	4,513	2,473	2,022	3,080	4,029	4,949	5,995	7,471	7,768	7,590	8,770	11,007	16,886	18,448	11,599	10,233	5,940	3,058	136,653	19.4
合計	18,671	18,743	11,235	9,584	11,688	15,194	18,988	21,808	26,091	28,091	28,120	32,369	44,414	79,277	89,302	72,788	79,615	59,548	37,695	705,290	100.0

図17-2 疾病分類別日数（全体）（入院外）（女性）



③全体・合計

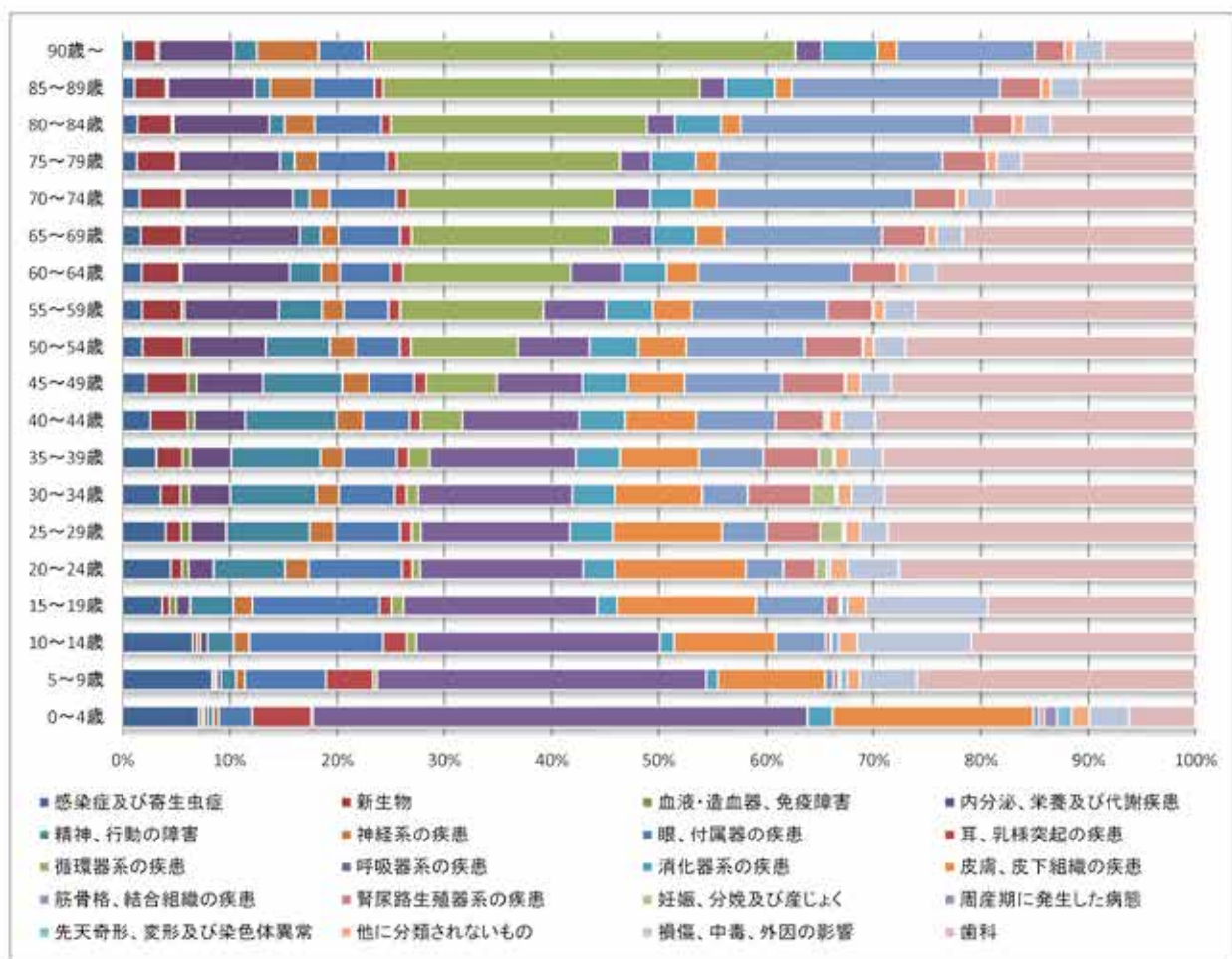
疾病分類別に見ると、「**歯科**」、「**循環器系の疾患**」、「**筋骨格、結合組織の疾患**」の順に占める割合が大きい。

「**循環器系の疾患**」、「**筋骨格、結合組織の疾患**」は年齢とともに占める割合も大きくなっている。

表17-3 疾病分類別日数（全体）（入院外）（合計）

疾病分類	1~4歳	5~9歳	10~14歳	15~19歳	20~24歳	25~29歳	30~34歳	35~39歳	40~44歳	45~49歳	50~54歳	55~59歳	60~64歳	65~69歳	70~74歳	75~79歳	80~84歳	85~89歳	90歳～	合計	構成割合
感染症及び寄生虫症	2,915	3,008	1,583	719	888	975	1,078	1,142	1,154	1,078	967	1,028	1,413	2,429	2,847	1,857	2,016	1,052	548	28,743	2.3
新生物	165	74	85	129	204	319	559	874	1,559	1,885	1,830	2,049	2,749	5,283	7,122	4,988	4,480	2,758	1,095	38,267	3.1
血液・造血器、免疫障害	110	79	77	119	129	207	259	271	276	405	239	179	185	278	459	272	320	208	151	4,151	0.3
内分泌、栄養及び代謝疾患	179	140	181	248	453	808	1,150	1,394	2,108	2,904	3,404	4,911	7,814	16,288	18,292	12,903	12,642	7,527	3,051	95,797	7.6
精神、行動の障害	195	510	591	775	1,298	1,880	2,429	2,990	3,751	3,901	2,882	2,271	2,281	2,783	2,737	1,870	2,014	1,420	1,129	27,316	3.0
神経系の疾患	311	293	354	544	432	555	831	782	1,115	1,221	1,140	1,143	1,372	2,350	3,388	3,939	3,936	3,884	3,028	28,979	2.3
眼、付属器の疾患	1,287	2,716	2,025	2,288	1,716	1,491	1,585	1,784	1,931	2,090	2,016	2,175	3,145	6,183	11,390	8,884	6,852	5,440	2,268	72,933	5.8
耳、乳様突起の疾患	2,281	1,959	531	225	132	258	331	410	459	581	502	868	892	1,301	1,877	1,230	1,311	759	314	15,864	1.3
循環器系の疾患	54	134	218	331	147	204	338	794	1,712	3,188	4,753	7,561	12,174	28,567	34,865	29,488	33,958	27,974	25,771	203,279	16.2
呼吸器系の疾患	19,912	11,638	5,301	3,474	2,974	2,329	4,341	4,898	4,828	3,889	3,024	2,280	2,792	5,585	8,208	3,900	3,725	2,226	1,288	95,213	7.7
消化器系の疾患	942	281	224	372	585	963	1,264	1,519	1,932	2,023	2,196	2,483	3,189	5,619	7,979	3,708	6,159	4,712	2,748	49,781	4.0
皮膚、皮下組織の疾患	7,700	3,696	2,284	2,490	2,405	2,488	2,489	2,629	2,917	3,556	2,190	2,021	2,300	3,708	4,157	2,787	2,585	1,501	986	53,683	4.3
妊娠、分娩及び産後	222	275	1,126	1,543	675	983	1,288	2,157	3,283	4,339	5,274	7,096	11,104	20,757	33,150	26,643	30,889	18,172	6,743	177,283	14.1
産後、分娩及び産後	188	198	102	251	584	1,197	1,788	1,854	1,974	2,833	2,398	2,411	3,338	5,740	7,307	5,802	5,389	3,588	1,428	48,200	3.9
妊娠、分娩及び産後	11	3	0	28	195	501	868	472	184	13	0	0	1	0	0	0	0	0	8	2,022	0.2
産後、分娩及び産後	498	38	14	11	4	17	15	5	2	0	0	0	0	0	0	0	0	0	0	638	0.1
先天奇形、変形及び染色体異常	585	274	175	107	81	53	70	87	71	55	75	67	64	150	161	77	91	25	23	2,189	0.2
他に分類されないもの	983	428	468	348	285	231	380	479	581	683	487	598	721	1,188	1,538	1,202	1,384	983	483	12,921	1.0
損傷、中毒、外因の影響	1,558	1,945	2,584	2,190	947	830	947	1,159	1,385	1,438	1,407	1,644	2,031	3,408	4,587	3,172	3,534	2,571	1,438	38,591	3.1
歯科	2,525	8,341	5,068	3,720	5,426	6,899	8,787	10,525	13,254	13,784	12,953	14,877	18,900	30,536	34,141	22,199	19,281	10,589	4,540	248,638	19.7
合計	41,015	36,817	24,240	19,296	19,845	24,265	30,518	36,079	44,378	48,682	47,899	58,292	78,008	140,700	181,273	138,887	140,342	91,823	52,911	1,253,481	100.0

図17-3 疾病分類別日数（全体）（入院外）（合計）

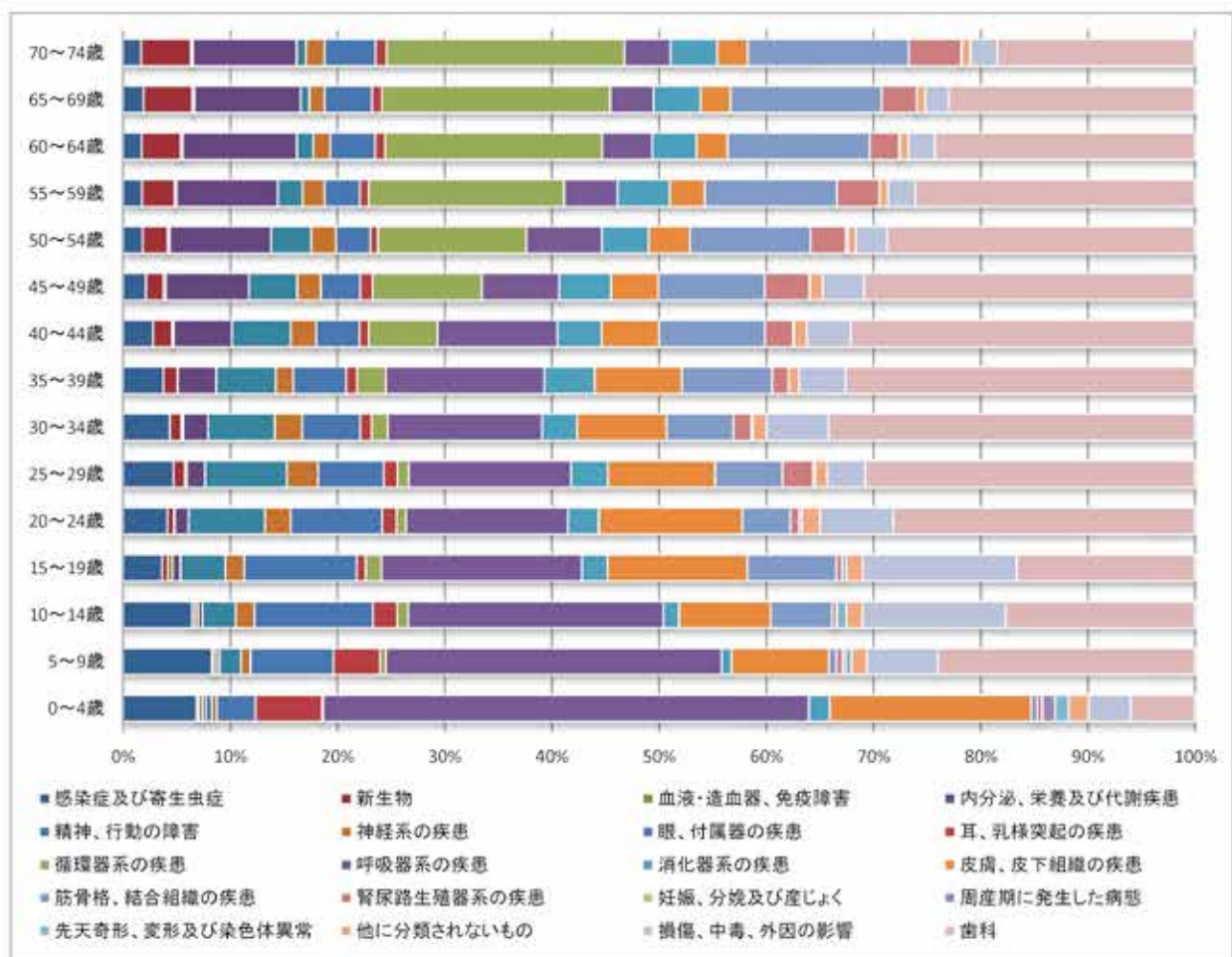


④協会けんぽ・男性

表17-4 疾病分類別日数（協会けんぽ）（入院外）（男性）

疾病分類	0~4歳	5~9歳	10~14歳	15~19歳	20~24歳	25~29歳	30~34歳	35~39歳	40~44歳	45~49歳	50~54歳	55~59歳	60~64歳	65~69歳	70~74歳	合計	構成割合
感染症及び寄生虫症	918	633	432	173	169	221	249	272	251	199	159	189	241	231	109	4,638	3.7
新生物	29	16	18	27	23	46	63	85	158	149	188	323	512	644	297	2,500	2.0
血液・造血器、免疫障害	49	30	20	4	11	9	6	18	24	24	15	23	26	26	12	293	0.2
内分泌、栄養及び代謝疾患	35	27	27	35	52	79	132	258	466	715	811	1,005	1,488	1,188	620	8,978	5.5
精神、行動の障害	80	201	208	201	291	359	357	403	496	413	318	250	216	97	57	3,949	3.1
神経系の疾患	59	89	115	84	98	138	148	121	214	203	197	217	221	171	109	2,184	1.7
眼、付属器の疾患	465	719	742	501	348	288	311	358	364	339	274	354	591	533	305	6,572	5.2
耳、乳様突起の疾患	834	437	153	40	55	80	80	72	78	108	61	86	128	114	67	2,353	1.9
循環器系の疾患	15	59	68	71	35	50	89	199	577	940	1,183	1,952	2,846	2,572	1,419	12,075	9.5
呼吸器系の疾患	6,085	3,157	1,597	893	616	712	833	1,073	1,010	668	601	533	655	488	274	19,181	15.1
消化器系の疾患	263	84	88	115	118	162	188	242	370	446	373	519	581	533	280	4,482	3.5
皮膚、皮下組織の疾患	2,522	918	575	623	548	471	480	592	464	408	327	348	406	334	163	9,210	7.3
筋骨格、結合組織の疾患	75	69	382	398	183	296	358	613	892	917	960	1,320	1,865	1,703	862	10,991	8.7
腎尿路生殖器系の疾患	59	59	28	28	32	134	85	111	238	382	282	422	387	396	310	2,863	2.3
妊娠、分娩及び産じょく	8															8	0.0
周産期に発生した病態	157	27	4													188	0.1
先天奇形、変形及び染色体異常	172	57	58	20	11	10	8	3	9	8	18	5	8	1	5	393	0.3
他に分類されないもの	244	147	102	73	69	52	73	69	106	108	62	85	116	92	52	1,450	1.1
損傷、中毒、外因の影響	532	864	895	885	279	167	333	317	369	358	251	269	343	263	180	5,885	4.8
歯科	809	2,422	1,167	797	1,149	1,449	1,963	2,273	2,901	2,651	2,453	2,795	3,413	2,780	1,182	30,524	24.1
合計	13,430	10,883	6,709	4,780	4,076	4,707	5,739	7,277	9,023	9,229	8,539	10,895	14,053	12,076	6,400	126,818	100.0

図17-4 疾病分類別日数（協会けんぽ）（入院外）（男性）

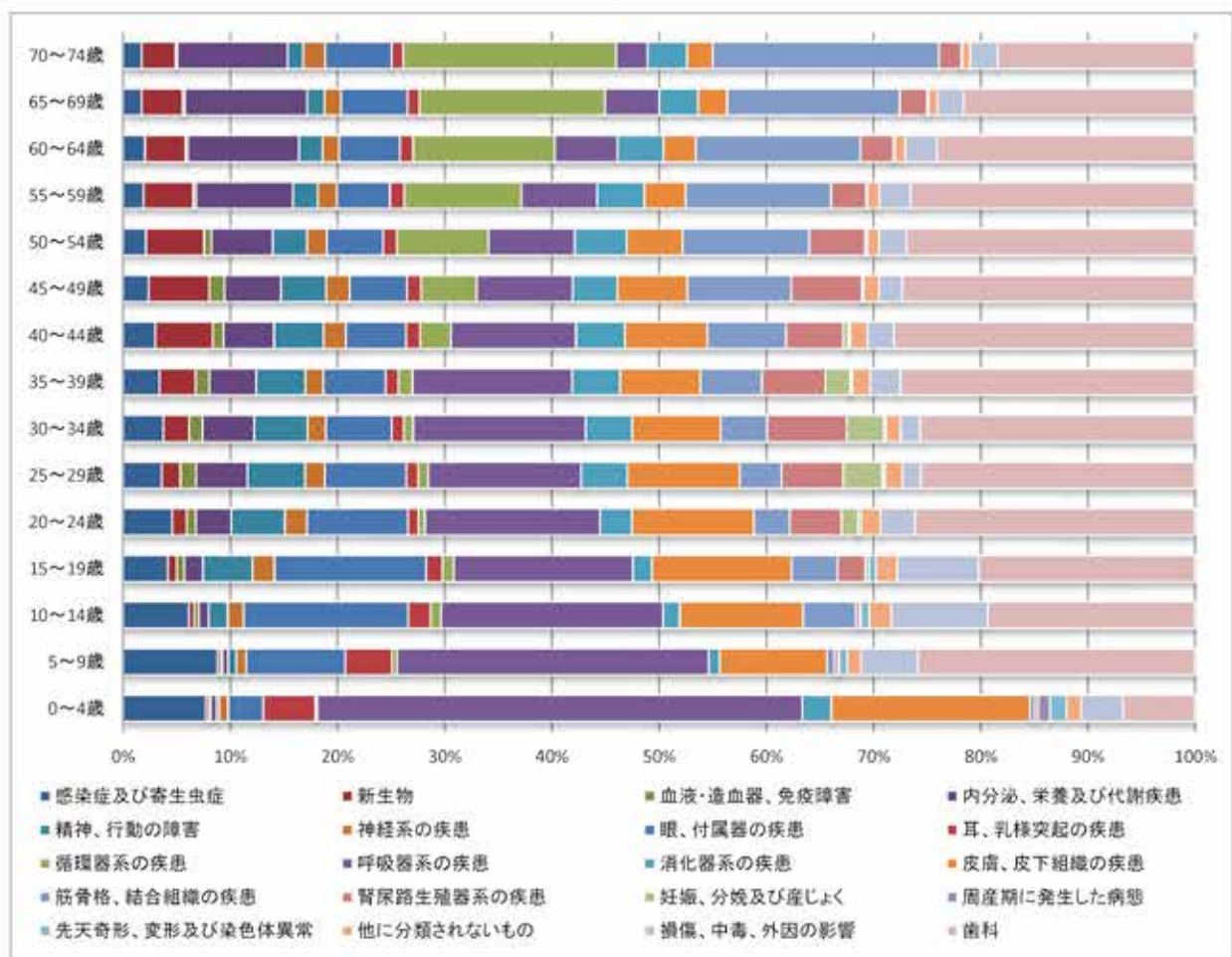


⑤協会けんぽ・女性

表17-5 疾病分類別日数（協会けんぽ）（入院外）（女性）

疾病分類	0~4歳	5~9歳	10~14歳	15~19歳	20~24歳	25~29歳	30~34歳	35~39歳	40~44歳	45~49歳	50~54歳	55~59歳	60~64歳	65~69歳	70~74歳	合計	構成割合
感染症及び寄生虫症	868	751	263	219	208	318	385	388	406	332	300	309	315	219	132	5,629	3.5
新生物	35	25	28	43	96	152	249	386	718	797	769	749	589	485	238	5,359	3.3
血液・造血器、免疫障害	21	18	28	36	61	129	129	154	137	205	100	46	37	29	13	1,143	0.7
内分泌、栄養及び代謝疾患	58	43	53	91	236	419	481	499	634	742	808	1,471	1,615	1,454	778	9,292	5.8
精神、行動の障害	30	65	108	242	359	472	516	529	618	592	455	374	346	209	112	5,025	3.1
神経系の疾患	93	78	66	107	147	162	171	192	262	310	261	268	244	198	155	2,774	1.7
眼、付属器の疾患	370	790	911	742	675	665	631	670	754	752	743	805	885	790	470	10,653	6.5
耳、乳様突起の疾患	347	373	323	80	69	96	118	127	179	186	182	211	193	143	80	2,717	1.7
循環器系の疾患	25	42	58	55	44	83	91	152	385	732	1,213	1,777	2,059	2,209	1,908	10,433	6.4
呼吸器系の疾患	5,096	2,482	1,216	676	1,188	1,253	1,656	1,713	1,570	1,262	1,141	1,154	915	643	218	22,373	13.8
消化器系の疾患	309	91	93	93	215	377	444	514	614	589	689	712	668	461	282	6,151	3.8
皮膚、皮下組織の疾患	2,067	855	661	684	813	920	647	664	1,037	921	736	628	469	347	182	12,068	7.4
筋骨格、結合組織の疾患	50	58	239	224	239	342	446	659	865	1,359	1,678	2,202	2,398	2,056	1,587	14,583	9.0
腎尿路生殖器系の疾患	39	32	23	125	247	504	766	683	718	805	739	537	475	321	181	8,405	3.9
妊娠、分娩及び産じょく		1		18	111	317	352	262	69	1	0			1		1,122	0.7
周産期に発生した病態	122	6	6		1	6	8	4	1							194	0.1
先天奇形、変形及び染色体異常	174	65	49	35	19	20	16	22	23	24	31	17	26	23	7	950	0.3
他に分類されないもの	156	109	121	103	126	142	136	191	211	198	151	179	150	102	54	2,131	1.3
損傷、中毒、外因の影響	438	453	524	398	230	148	191	321	333	308	362	473	459	313	194	5,153	3.2
歯科	761	2,213	1,145	1,059	1,873	2,247	2,638	3,170	3,766	3,657	3,824	4,315	3,763	2,757	1,398	38,806	23.9
合計	11,277	8,550	5,322	5,240	7,159	8,770	10,281	11,510	13,460	14,100	14,182	16,245	15,608	12,759	7,579	162,642	100.0

図17-5 疾病分類別日数（協会けんぽ）（入院外）（女性）



⑥協会けんぽ・合計

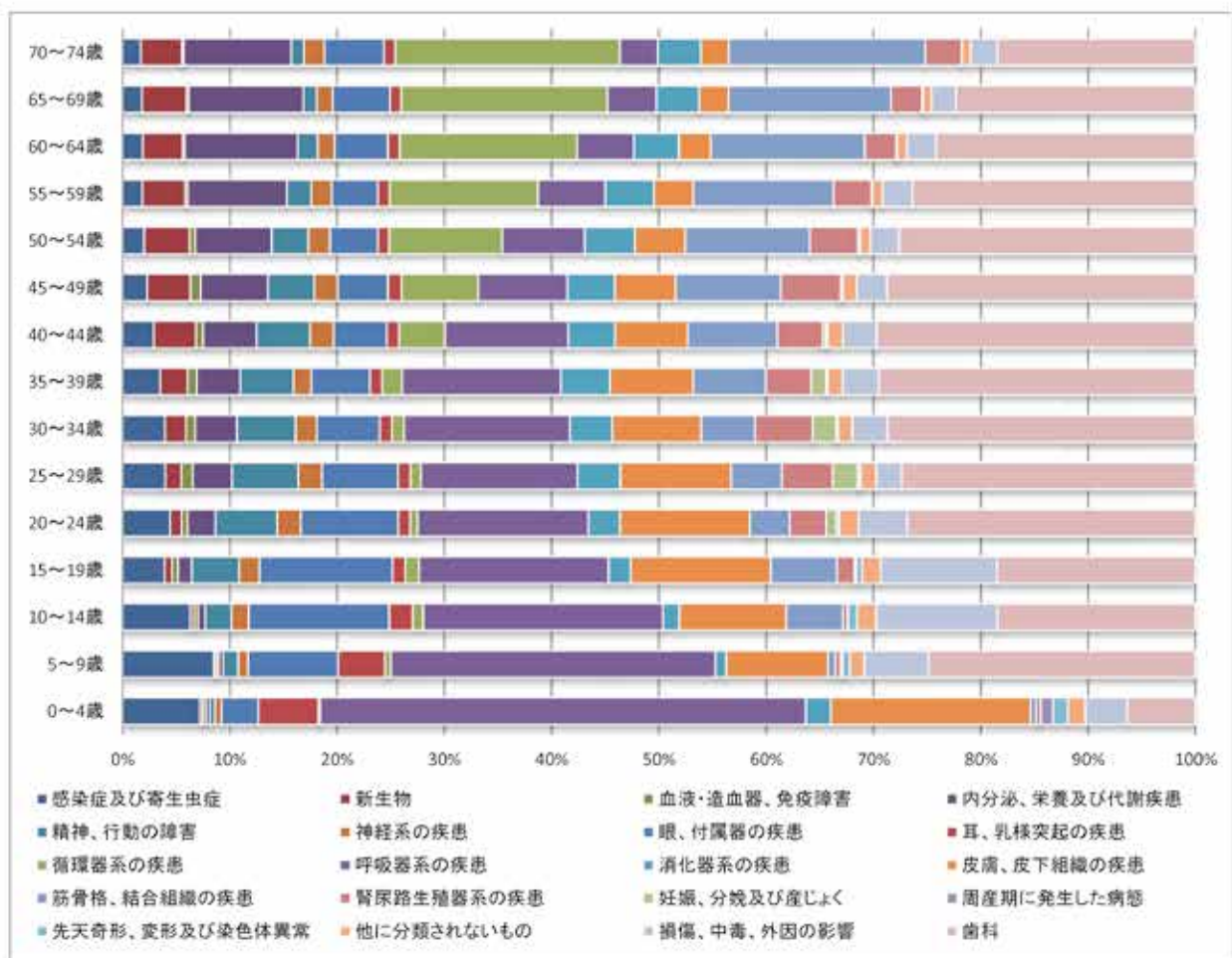
疾病分類別に見ると、「**歯科**」、「**呼吸器系の疾患**」、「**筋骨格、結合組織の疾患**」の順に占める割合が大きい。

全体と比較して、「**歯科**」が大きく、「**呼吸器系の疾患**」、「**筋骨格、結合組織の疾患**」は小さくなっている。

表17-6 疾病分類別日数（協会けんぽ）（入院外）（合計）

疾病分類	0~4歳	5~9歳	10~14歳	15~19歳	20~24歳	25~29歳	30~34歳	35~39歳	40~44歳	45~49歳	50~54歳	55~59歳	60~64歳	65~69歳	70~74歳	合計	構成割合
感染症及び寄生虫症	1,794	1,564	739	392	497	537	634	680	657	528	459	498	556	450	238	10,265	2.5
新生物	54	41	46	70	119	200	212	481	876	946	967	1,072	1,101	1,029	535	7,859	2.7
血液・造血器、免疫障害	70	48	48	58	65	140	128	150	155	229	115	69	63	55	25	1,438	0.5
内分泌、栄養及び代謝疾患	93	70	80	126	286	496	623	757	1,120	1,457	1,618	2,476	3,113	2,652	1,396	16,370	5.7
精神、行動の障害	130	256	314	443	650	831	873	932	1,116	1,005	773	624	582	306	169	8,974	3.1
神経系の疾患	152	167	201	191	245	300	318	313	496	513	458	505	465	368	284	4,358	1.7
眼、付属器の疾患	855	1,569	1,852	1,243	1,023	953	942	1,028	1,118	1,091	1,017	1,359	1,476	1,323	775	17,225	6.0
耳、乳様突起の疾患	1,381	810	276	120	124	136	178	209	257	254	243	297	321	257	147	5,070	1.8
循環器系の疾患	40	161	126	126	76	133	180	351	963	1,072	2,396	3,729	4,905	4,781	2,927	22,508	7.8
呼吸器系の疾患	11,181	5,839	2,822	1,789	1,784	1,965	2,479	2,799	2,580	1,928	1,742	1,687	1,570	1,129	492	41,554	14.4
消化器系の疾患	572	1,85	191	206	333	538	632	856	984	1,035	1,062	1,231	1,249	984	562	10,633	3.7
皮膚、皮下組織の疾患	4,809	1,771	1,256	1,207	1,258	1,381	1,327	1,456	1,521	1,327	1,063	974	875	681	365	21,282	7.4
筋骨格、結合組織の疾患	125	127	671	620	422	638	804	1,272	1,877	2,286	2,838	3,522	4,264	3,759	2,559	25,584	8.8
泌尿路生殖器系の疾患	98	91	51	161	379	638	661	794	956	1,307	1,021	958	882	719	471	9,368	3.2
妊娠、分娩及び産じょく	8	3	0	18	111	317	352	282	89	1	0	0	1	0	0	1,140	0.4
周産期に発生した病態	279	33	10	0	1	6	8	4	1	0	0	0	0	0	0	342	0.1
先天奇形、変形及び染色体異常	346	122	106	55	30	30	24	25	32	32	49	22	34	24	12	943	0.3
他に分類されないもの	400	258	223	176	197	194	209	260	317	366	213	264	286	194	106	3,581	1.2
損傷、中毒、外因の影響	970	1,117	1,429	1,023	909	315	524	638	702	664	613	742	602	576	354	11,038	3.8
歯科	1,570	4,835	2,332	1,856	3,022	3,696	4,601	5,542	6,687	8,708	6,277	7,110	7,176	5,537	2,580	69,330	24.0
合計	24,707	18,633	12,831	10,020	11,237	13,477	16,020	18,787	22,483	23,329	22,721	26,940	29,661	24,835	13,979	289,460	100.0

図17-6 疾病分類別日数（協会けんぽ）（入院外）（合計）

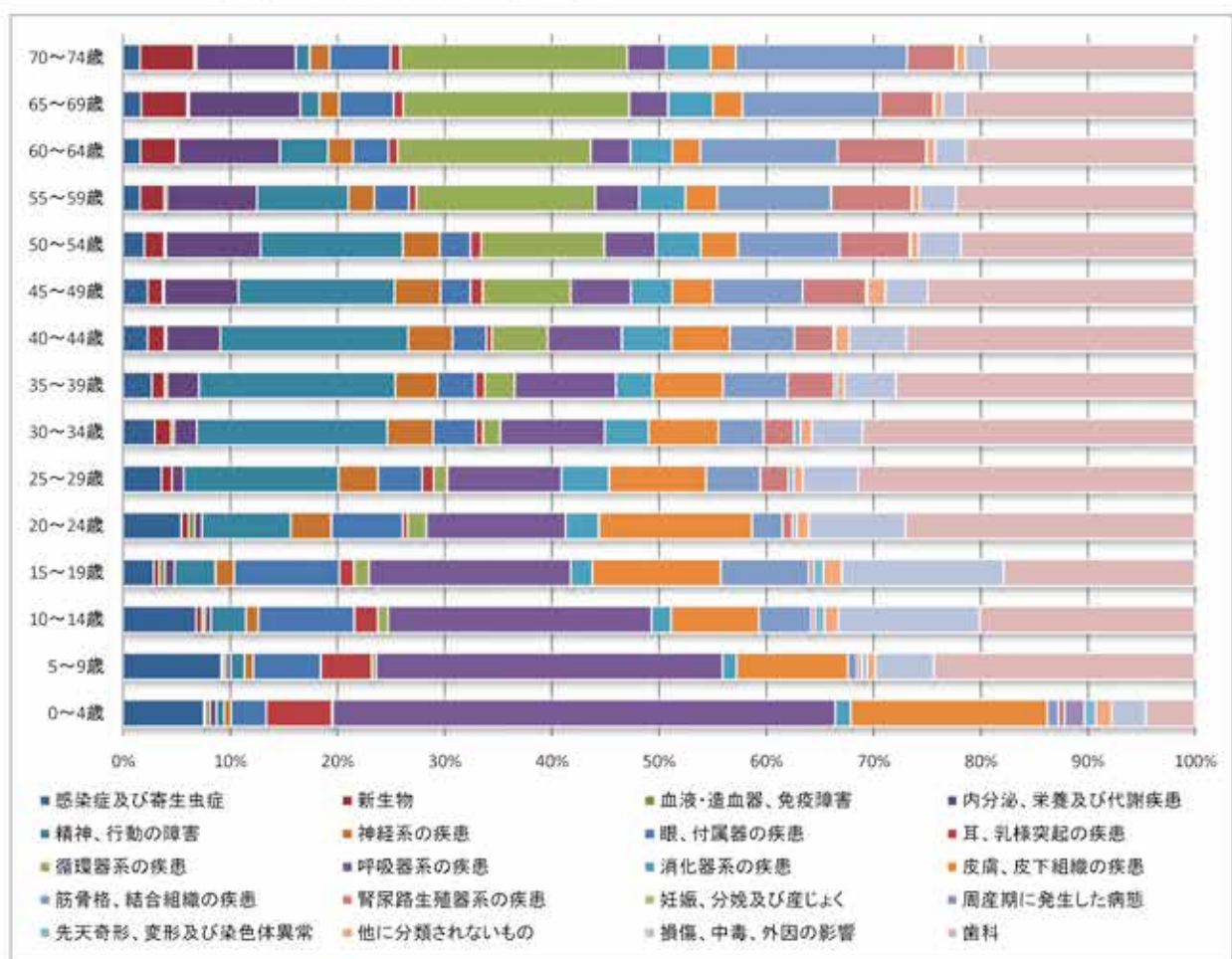


⑦国保・男性

表17-7 疾病分類別日数（国保）（入院外）（男性）

疾病分類	0~4歳	5~9歳	10~14歳	15~19歳	20~24歳	25~29歳	30~34歳	35~39歳	40~44歳	45~49歳	50~54歳	55~59歳	60~64歳	65~69歳	70~74歳	合計	構成割合
感染症及び寄生虫症	289	369	187	71	96	74	88	113	127	164	134	120	253	604	1,143	4,032	2.1
新生物	4	6	15	12	12	20	45	51	68	102	123	171	527	2,063	3,645	6,684	3.7
血液・造血器、免疫障害	17	12	8	13	10		9	11	10	10	13	22	30	97	173	435	0.2
内分泌、栄養及び代謝疾患	23	17	15	22	12	23	63	125	260	497	596	643	1,484	5,005	8,727	15,532	8.3
精神、行動の障害	29	52	90	85	147	300	533	777	975	1,049	897	653	705	868	658	8,128	4.3
神経系の疾患	23	32	32	43	67	76	128	168	231	307	234	195	361	880	1,368	4,134	2.2
眼、付属器の疾患	126	255	246	243	118	86	119	149	175	202	194	248	523	2,450	4,136	9,270	4.9
耳、乳様突起の疾患	236	192	81	33	8	23	20	38	29	82	67	52	135	423	667	2,066	1.1
循環器系の疾患	2	17	27	35	31	26	48	119	291	591	777	1,280	2,624	10,184	15,387	31,659	16.8
呼吸器系の疾患	1,798	1,303	676	465	230	221	292	401	383	404	323	315	580	1,732	2,632	11,775	6.3
消化器系の疾患	55	53	49	50	55	92	123	147	257	278	284	330	610	2,044	2,999	7,426	3.9
皮膚、皮下組織の疾患	704	418	227	298	253	188	195	278	308	273	234	227	416	1,314	1,695	7,024	3.7
筋骨格、結合組織の疾患	39	35	133	203	51	105	125	255	335	602	641	814	2,006	6,202	11,624	23,170	12.3
腎尿路生殖器系の疾患	22	15	10	11	16	54	86	183	200	428	443	576	1,296	2,399	3,296	9,033	4.8
妊娠、分娩及び産じょく																0	0.0
周産期に発生した病態	71	5														76	0.0
先天奇形、変形及び染色体異常	49	17	25	23	7	11	18	16	12	11	7	5	9	44	59	306	0.2
他に分類されないもの	56	32	36	43	20	18	31	26	71	119	49	55	122	372	600	1,650	0.9
損傷、中毒、外因の影響	122	219	362	373	180	108	142	205	297	283	263	256	445	998	1,534	5,767	3.1
歯科	177	864	554	442	479	634	830	1,166	1,502	1,798	1,480	1,713	3,263	16,365	14,077	39,704	21.1
合計	3,835	4,633	2,752	2,473	1,772	2,077	2,995	4,248	5,369	7,198	6,761	7,668	15,689	48,244	72,738	188,051	100.0

図17-7 疾病分類別日数（国保）（入院外）（男性）

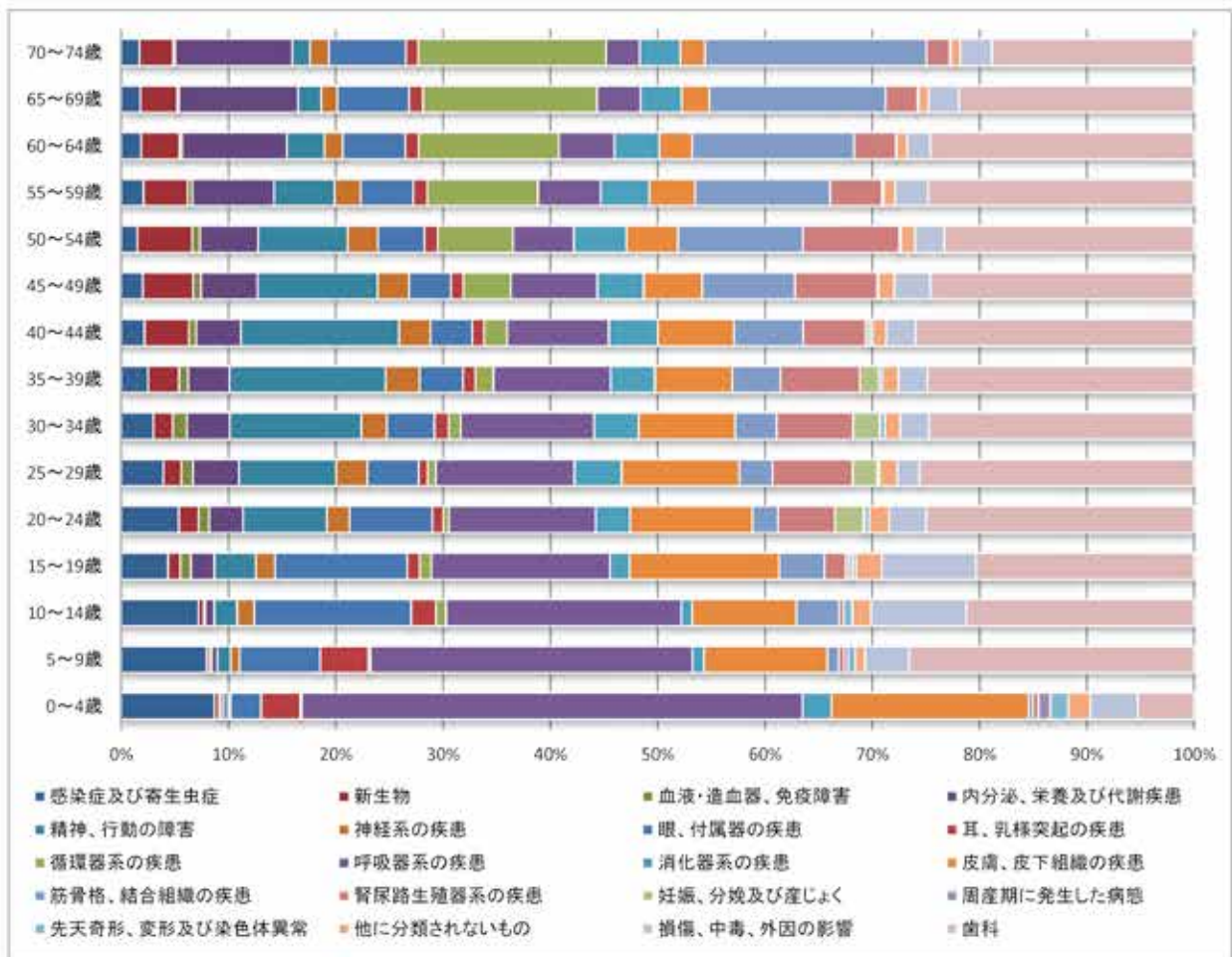


⑧国保・女性

表17-8 疾病分類別日数（国保）（入院外）（女性）

疾病分類	0~4歳	5~9歳	10~14歳	15~19歳	20~24歳	25~29歳	30~34歳	35~39歳	40~44歳	45~49歳	50~54歳	55~59歳	60~64歳	65~69歳	70~74歳	合計	構成割合
感染症及び寄生虫症	265	291	182	99	138	145	145	149	156	163	120	219	490	1,084	1,480	5,100	2.2
新生物	19	10	11	25	47	61	85	166	303	377	409	437	680	2,088	2,728	7,638	8.2
血液・造血器、免疫障害	7	9	5	22	26	41	65	53	48	63	90	46	90	103	197	805	0.3
内分泌、栄養及び代謝疾患	10	19	21	48	81	158	190	221	303	424	434	608	2,382	8,766	9,552	21,417	9.1
精神、行動の障害	13	45	54	88	201	336	591	849	1,071	905	689	599	862	1,330	1,427	9,038	3.8
神経系の疾患	7	31	40	39	54	107	114	185	213	242	227	261	419	927	1,555	4,421	1.9
眼、付属器の疾患	93	278	370	272	199	178	214	235	263	314	346	518	1,490	4,088	6,291	15,107	6.4
耳、乳突突起の疾患	119	165	58	26	26	31	62	69	79	92	101	140	309	773	888	3,038	1.3
循環器系の疾患	5	8	24	24	13	28	55	98	159	359	565	1,098	3,195	9,908	15,348	30,887	13.1
呼吸器系の疾患	1,533	1,103	554	387	352	478	587	635	687	653	453	618	1,268	2,482	2,752	14,532	6.2
消化器系の疾患	88	39	25	41	83	163	200	240	332	349	394	484	1,027	2,324	3,307	9,096	3.9
皮膚、皮下組織の疾患	604	423	246	307	293	405	434	422	518	443	385	451	744	1,587	2,002	9,262	3.9
筋骨格、結合組織の疾患	13	39	101	93	61	115	184	261	468	701	934	1,338	3,685	10,024	13,084	36,109	15.3
腎尿路生殖器系の疾患	17	18	10	44	137	277	343	432	425	619	724	512	959	1,808	1,888	8,213	3.5
妊娠、分娩及び産じょく				3	68	94	119	103	24	7						413	0.2
围産期に発生した病態	38	14		6	2		3									61	0.0
先天奇形、変形及び染色体異常	55	25	21	7	12	7	22	18	19	4	8	22	16	76	82	394	0.2
他に分類されないもの	68	33	44	53	47	63	67	89	96	118	107	112	245	582	790	2,494	1.1
損傷、中毒、外因の影響	145	151	224	194	89	76	129	157	199	272	219	323	527	1,723	2,533	6,981	3.0
歯科	173	977	557	449	643	948	1,189	1,449	1,887	1,993	1,670	2,637	6,023	13,387	18,550	50,712	21.5
合計	3,284	3,878	2,527	2,207	2,572	3,701	4,808	5,828	7,268	8,698	8,025	10,621	24,491	61,040	87,572	235,718	100.0

図17-8 疾病分類別日数（国保）（入院外）（女性）



⑨国保・合計

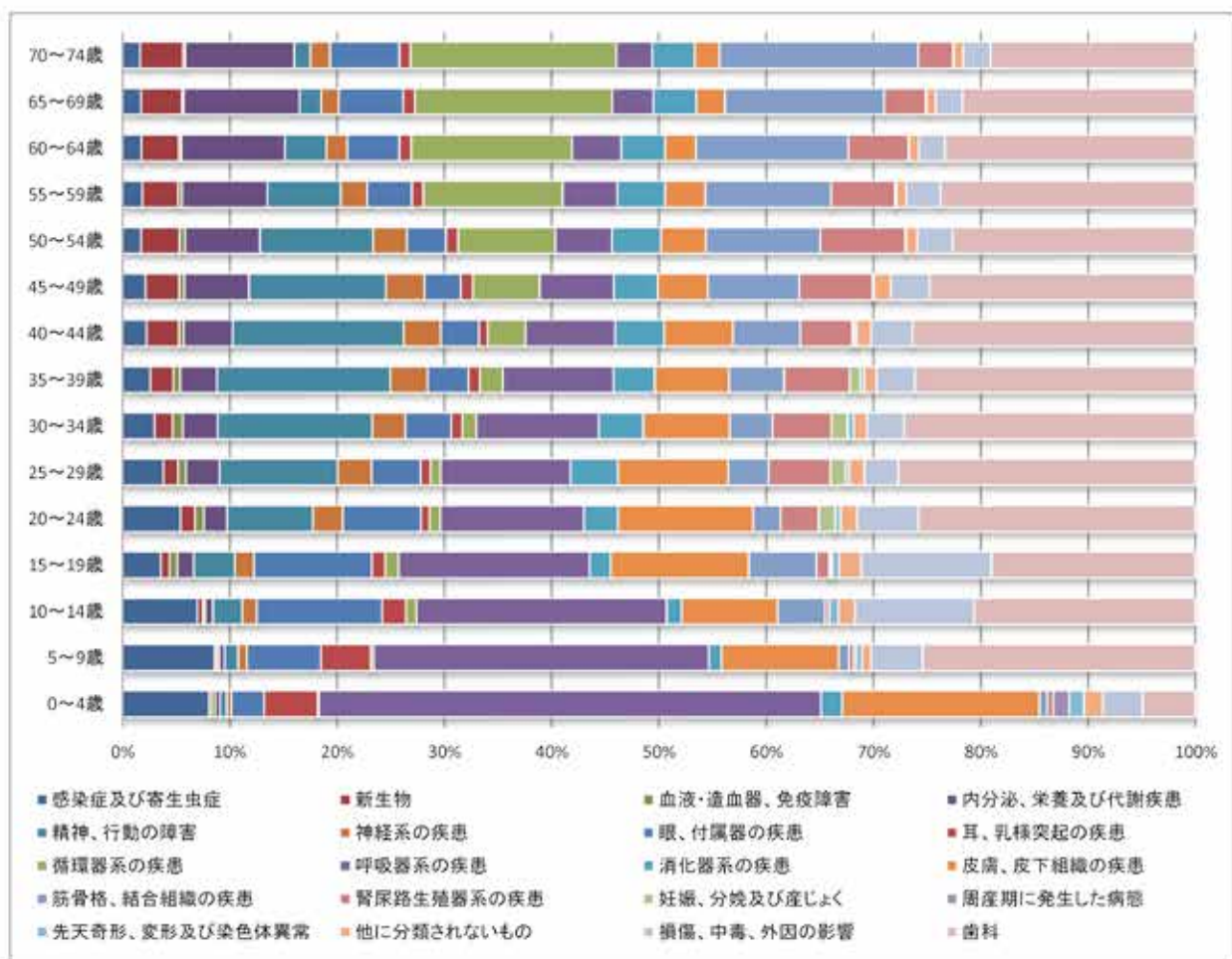
疾病分類別に見ると、「**歯科**」、「**循環器系の疾患**」、「**筋骨格、結合組織の疾患**」の順に占める割合が大きい。

全体と比較して、「**歯科**」が大きく、「**呼吸器系の疾患**」は小さくなっている。

表17-9 疾病分類別日数（国保）（入院外）（合計）

疾病分類	0~4歳	5~9歳	10~14歳	15~19歳	20~24歳	25~29歳	30~34歳	35~39歳	40~44歳	45~49歳	50~54歳	55~59歳	60~64歳	65~69歳	70~74歳	合計	構成割合
感染症及び寄生虫症	574	690	369	167	224	219	233	259	283	327	254	339	703	1,888	2,623	9,132	2.2
新生物	17	16	26	37	59	81	130	217	391	479	532	608	1,407	4,151	6,371	14,522	3.4
血液・造血系、免疫障害	24	21	13	35	26	41	74	64	58	73	73	68	90	200	170	1,240	0.3
内分泌、栄養及び代謝疾患	33	36	36	70	93	181	253	346	563	921	1,030	1,451	3,866	11,771	16,279	36,949	8.7
精神、行動の障害	42	87	144	181	348	636	1,124	1,626	2,046	1,954	1,966	1,252	1,587	2,198	2,385	17,166	4.1
神経系の疾患	30	83	75	82	121	183	242	350	444	549	461	447	780	1,807	3,921	8,555	2.0
眼、付属器の疾患	219	337	616	915	317	264	333	384	458	516	540	766	1,953	6,538	10,427	24,377	5.8
耳、乳突突起の疾患	355	357	119	59	34	34	82	107	168	174	168	192	444	1,196	1,655	5,104	1.2
循環器系の疾患	7	25	51	59	44	34	103	217	450	950	1,342	2,376	6,019	20,092	30,735	62,526	14.8
呼吸器系の疾患	3,321	2,406	1,230	832	582	699	889	1,038	1,070	1,057	776	933	1,848	4,214	3,404	28,307	6.8
消化器系の疾患	143	82	74	91	138	255	323	387	589	827	878	814	1,637	4,368	6,306	16,522	3.9
皮膚、皮下組織の疾患	1,208	841	473	603	546	593	629	700	822	716	618	676	1,160	2,901	3,697	16,286	3.8
筋骨格、結合組織の疾患	52	74	234	296	112	220	309	516	803	1,203	1,575	2,150	5,701	16,226	29,708	59,279	14.0
腎尿路生殖器系の疾患	39	33	20	55	153	321	429	615	625	1,045	1,167	1,088	2,255	4,207	5,184	17,246	4.1
妊娠、分娩及び産じょく	0	0	0	8	68	84	118	103	24	7	0	0	0	0	0	413	0.1
周産期に発生した病態	107	19	0	6	2	0	0	0	0	0	0	0	0	0	0	137	0.0
先天奇形、変形及び染色体異常	97	42	46	30	16	18	40	34	31	15	15	27	25	120	141	700	0.2
他に分類されないもの	124	85	80	96	87	81	98	115	167	237	156	167	387	824	1,390	4,144	1.0
損傷、中毒、外因の影響	267	370	586	567	249	182	271	382	496	555	484	579	972	2,721	4,087	12,748	3.0
歯科	350	1,961	1,091	891	1,122	1,602	2,119	2,635	3,389	3,791	3,350	4,350	9,386	23,752	30,621	80,416	21.3
合計	7,119	7,709	5,280	4,680	4,344	5,778	7,802	10,076	12,837	15,296	14,786	18,287	40,180	109,284	160,310	423,769	100.0

図17-9 疾病分類別日数（国保）（入院外）（合計）

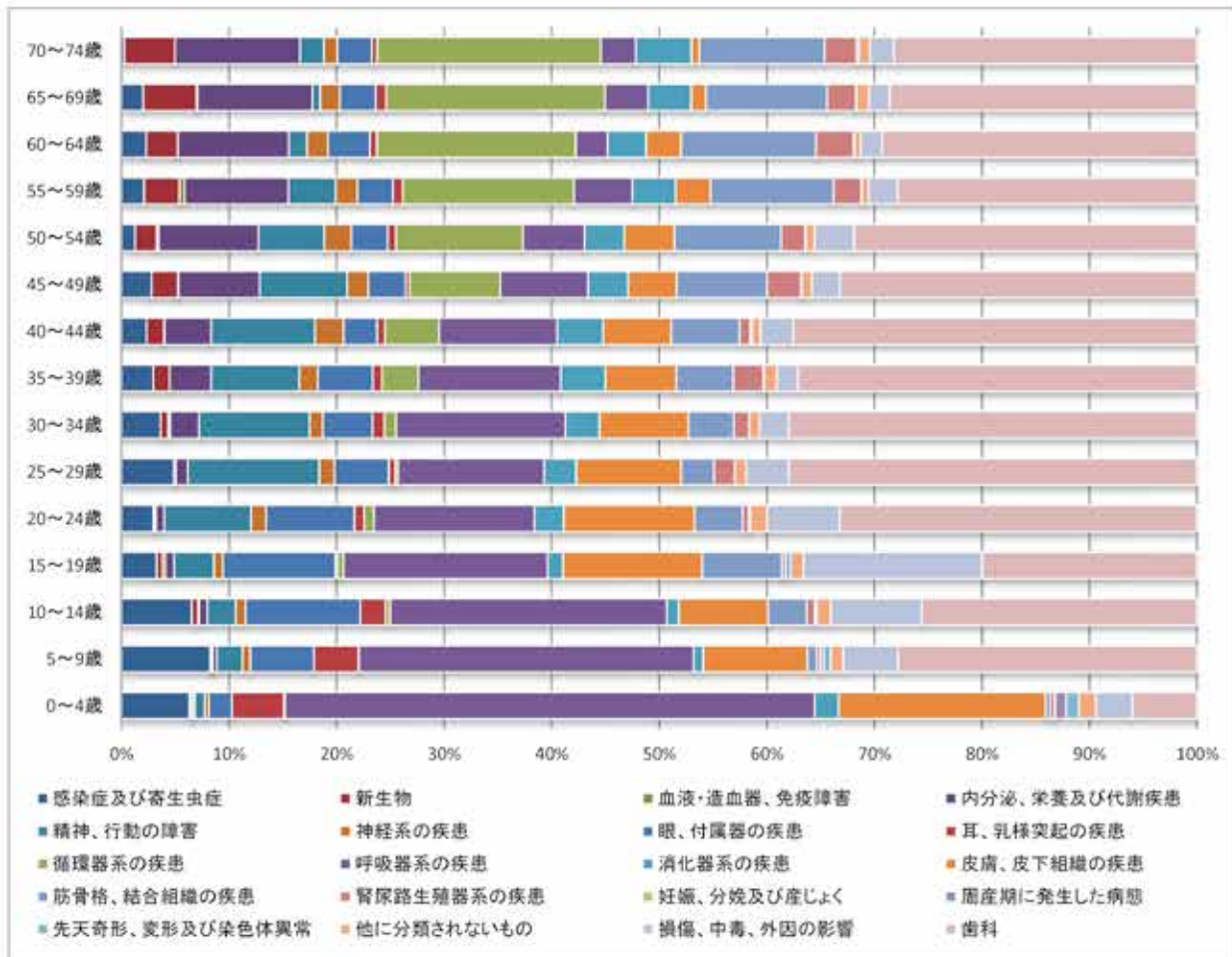


⑩ 健保組合・男性

表 17-10 疾病分類別日数（健保組合）（入院外）（男性）

疾病分類	0~4歳	5~9歳	10~14歳	15~19歳	20~24歳	25~29歳	30~34歳	35~39歳	40~44歳	45~49歳	50~54歳	55~59歳	60~64歳	65~69歳	70~74歳	合計	構成割合
感染症及び寄生虫症	210	273	153	54	39	86	83	59	61	83	39	66	88	33	1	1,264	3.7
新生物	5	6	14	9	2	3	12	28	42	73	63	102	88	82	19	548	1.6
血液・造血器、免疫障害	8	3	3	5	1		3		2	2	6	16	1	2		52	0.2
内分泌、栄養及び代謝疾患	3	13	17	13	10	15	47	74	114	225	291	303	307	176	47	1,654	4.9
精神、行動の障害	30	79	62	82	104	167	178	155	254	242	192	138	52	12	9	1,738	5.1
神経系の疾患	14	24	22	14	18	19	22	33	70	58	79	63	58	30	5	529	1.6
眼、付属器の疾患	71	197	250	174	106	69	80	97	82	104	106	104	116	55	13	1,624	4.8
耳、乳様突起の疾患	161	137	55	4	12	8	19	16	20	11	23	29	19	16	2	532	1.6
循環器系の疾患	2	2	10	9	12	4	19	64	122	251	371	501	554	336	84	2,351	6.9
呼吸器系の疾患	1,838	1,833	804	316	192	185	273	251	289	243	180	169	88	86	13	5,540	16.4
消化器系の疾患	74	30	27	24	35	41	55	79	113	111	115	127	107	66	21	1,025	3.0
皮膚、皮下組織の疾患	640	322	184	216	157	133	144	125	166	135	147	102	97	23	3	2,604	7.7
筋骨格、結合組織の疾患	14	29	65	123	58	42	73	100	167	250	311	359	375	186	47	2,219	6.5
腎尿路生殖器系の疾患	13	11	17	6	7	26	25	53	27	94	70	81	105	44	12	591	1.7
妊娠、分娩及び産じょく	2															2	0.0
围産期に発生した病態	33	10														43	0.1
先天奇形、変形及び染色体異常	40	22	5	8	2			1	4	3	2	2	2	1	1	93	0.3
他に分類されないもの	53	38	30	20	20	15	17	23	21	27	26	19	17	19	4	349	1.0
損傷、中毒、外因の影響	113	169	199	217	87	54	47	37	80	78	114	88	60	32	9	1,442	4.3
歯科	200	924	601	333	429	518	659	704	969	990	1,001	674	676	472	114	9,664	28.6
合計	3,324	3,321	2,348	1,667	1,290	1,365	1,736	1,896	2,830	2,980	3,136	3,141	2,990	1,651	404	33,882	100.0

図 17-10 疾病分類別日数（健保組合）（入院外）（男性）

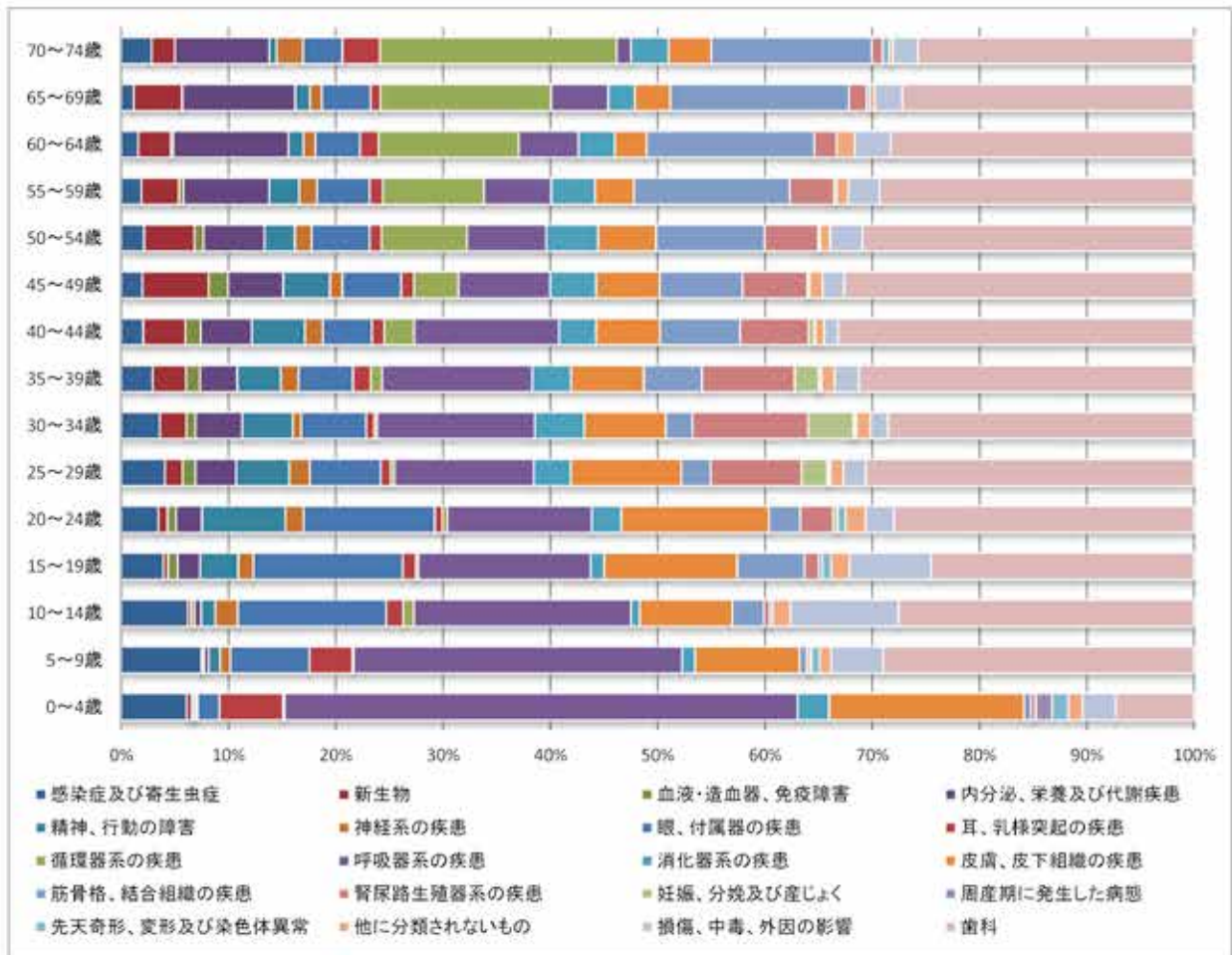


⑪ 健保組合・女性

表17-11 疾病分類別日数（健保組合）（入院外）（女性）

疾病分類	0~4歳	5~9歳	10~14歳	15~19歳	20~24歳	25~29歳	30~34歳	35~39歳	40~44歳	45~49歳	50~54歳	55~59歳	60~64歳	65~69歳	70~74歳	合計	構成割合
感染症及び寄生虫症	168	235	128	59	45	58	85	85	77	84	91	88	59	15	17	1,292	3.2
新生物	12	3	6	6	11	23	58	90	150	261	189	161	113	58	13	1,165	2.9
血液・造血器、免疫障害	1	5	6	14	11	17	20	38	54	77	37	19	10	1		310	0.8
内分泌、栄養及び代謝疾患	6	13	13	31	31	54	103	100	160	218	242	368	401	136	53	1,949	4.9
精神、行動の障害	6	34	27	53	102	70	112	118	189	185	121	128	53	18	4	1,220	3.1
神経系の疾患	3	30	43	21	22	27	18	43	62	49	67	77	42	14	15	538	1.3
眼、付属器の疾患	56	231	284	209	160	94	143	147	174	232	230	224	156	59	22	2,421	6.1
耳、乳様突起の疾患	163	127	32	18	9	13	18	48	45	51	47	57	64	12	21	725	1.8
循環器系の疾患	3	3	21	4	6	5	7	31	105	178	242	434	490	206	133	1,968	4.9
呼吸器系の疾患	1,317	863	416	240	176	184	348	406	513	363	214	288	208	69	8	5,813	14.5
消化器系の疾患	81	39	16	19	36	49	109	106	131	182	205	188	127	32	21	1,241	3.4
皮膚、皮下組織の疾患	500	208	178	188	180	148	180	199	228	251	231	185	112	43	24	2,824	7.3
筋骨格、結合組織の疾患	18	21	60	84	38	39	59	157	283	328	431	669	586	216	90	3,089	7.7
腎尿路生殖器系の疾患	12	9	11	20	40	120	255	251	242	257	214	189	77	21	8	1,724	4.3
妊娠、分娩及び産じょく	1	1			5	34	100	66	21	3						231	0.6
围産期に発生した病態	41	4		5	1	2	4	1								58	0.1
先天奇形、変形及び染色体異常	49	24	6	12	9	2	3	8	3	4	6	12		4	4	137	0.3
他に分類されないもの	37	34	34	28	25	17	31	35	31	52	41	50	63	6	2	484	1.2
損傷、中毒、外因の影響	85	152	207	114	34	30	39	68	50	88	129	133	128	33	14	1,298	3.2
歯科	201	913	566	367	266	434	676	807	1,260	1,385	1,219	1,349	1,081	353	135	11,312	28.3
合計	2,753	3,147	2,054	1,498	1,307	1,418	2,389	2,902	3,798	4,244	4,288	4,597	3,748	1,298	802	39,897	100.0

図17-11 疾病分類別日数（健保組合）（入院外）（女性）



⑫健保組合・合計

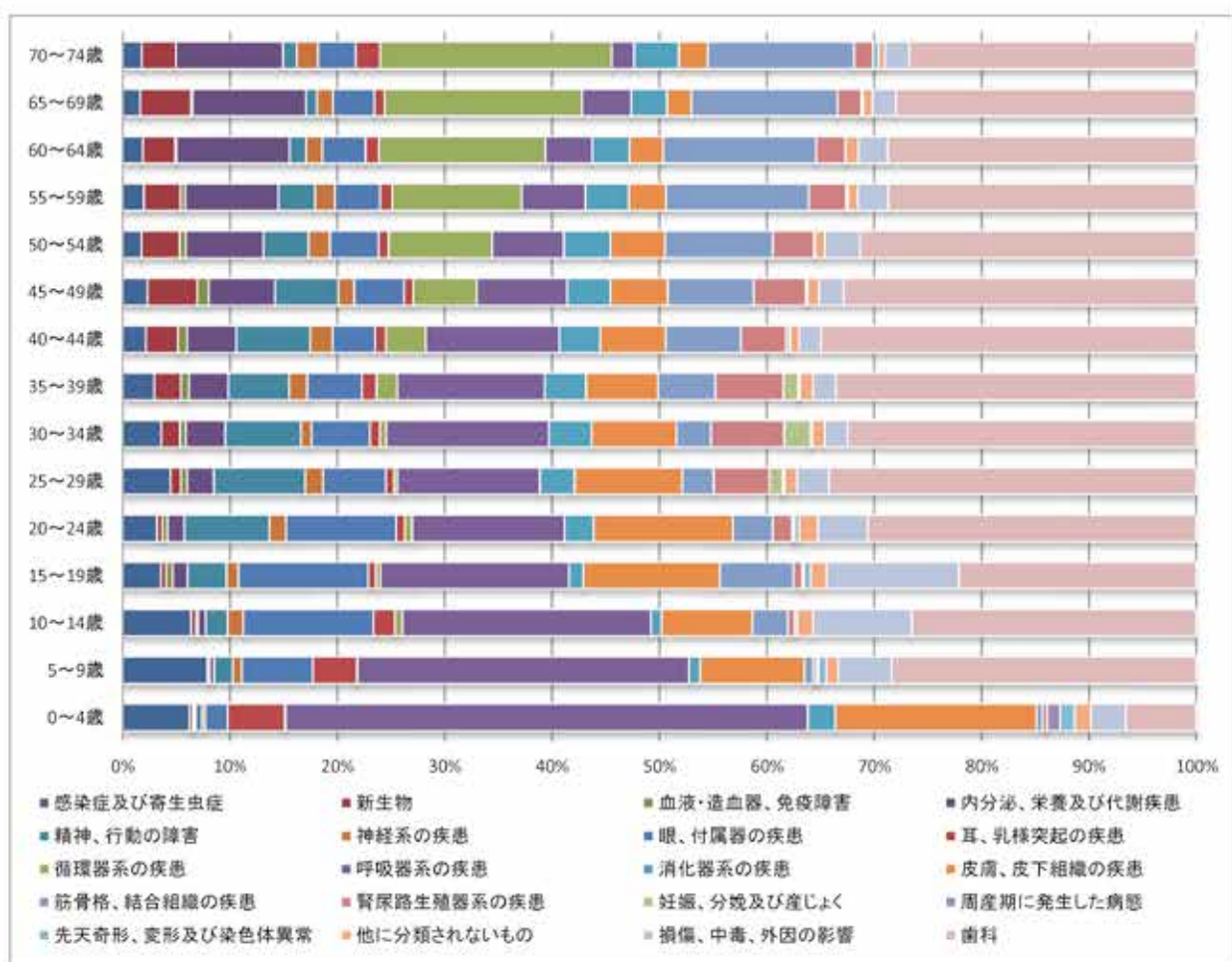
疾病分類別に見ると、「歯科」、「呼吸器系の疾患」、「皮膚、皮下組織の疾患」の順に占める割合が大きい。

全体と比較して、上記3疾患はすべて占める割合が大きくなっており、全疾患の51.3%を占めている。

表17-12 疾病分類別日数（健保組合）（入院外）（合計）

疾病分類	0~4歳	5~9歳	10~14歳	15~19歳	20~24歳	25~29歳	30~34歳	35~39歳	40~44歳	45~49歳	50~54歳	55~59歳	60~64歳	65~69歳	70~74歳	合計	構成割合
感染症及び寄生虫症	378	368	281	113	83	124	148	141	138	167	130	152	127	48	18	2,556	2.5
新生物	17	9	20	15	13	26	71	118	192	334	262	263	201	140	32	1,713	2.3
血液・造血器、免疫障害	9	8	9	19	12	17	23	38	58	79	43	25	11	3	0	362	0.5
内分泌、栄養及び代謝疾患	9	25	30	44	41	69	150	174	244	443	533	671	706	312	100	3,603	4.9
精神、行動の障害	26	113	86	115	206	237	290	273	443	427	312	266	105	30	13	2,956	4.0
神経系の疾患	17	54	65	35	40	46	40	81	132	107	146	140	100	44	20	1,067	1.4
眼、付属器の疾患	127	478	514	383	266	163	223	244	258	336	336	328	272	114	35	4,045	5.5
耳、乳様突起の疾患	324	264	87	22	21	21	37	64	65	82	70	86	63	28	23	1,257	1.7
循環器系の疾患	5	5	31	13	18	9	26	95	237	427	713	935	1,044	549	217	4,317	5.8
呼吸器系の疾患	2,955	1,996	1,020	550	368	368	621	857	802	806	494	457	296	135	21	11,352	15.4
消化器系の疾患	155	69	43	43	71	90	184	185	244	293	320	315	234	96	42	2,366	3.2
皮膚、皮下組織の疾患	1,140	628	372	402	327	279	324	321	392	386	378	267	209	86	27	5,528	7.5
筋骨格、結合組織の疾患	32	50	145	217	36	81	132	257	450	578	742	1,026	961	402	137	5,208	7.2
泌尿路生殖器系の疾患	25	20	28	26	47	146	290	304	269	351	284	270	182	85	18	2,315	3.1
妊娠、分娩及び産じょく	3	3	0	0	5	34	100	66	21	3	0	0	0	0	0	223	0.3
周産期に発生した病態	74	14	0	5	1	2	4	1	0	0	0	0	0	0	0	101	0.1
先天奇形、変形及び染色体異常	82	46	11	20	11	2	3	7	7	7	8	14	2	5	5	230	0.3
他に分類されないもの	90	72	64	46	45	32	48	58	52	79	67	69	80	25	6	823	1.1
損傷、中毒、外因の影響	138	321	406	391	121	94	86	103	130	164	243	219	166	65	23	2,740	3.7
歯科	401	1,837	1,187	700	795	852	1,335	1,611	2,249	2,375	2,320	2,223	1,337	825	269	20,396	28.4
合計	6,077	6,498	4,402	3,185	2,597	2,783	4,105	4,798	6,429	7,224	7,400	7,738	6,738	2,947	1,006	73,879	100.0

図17-12 疾病分類別日数（健保組合）（入院外）（合計）

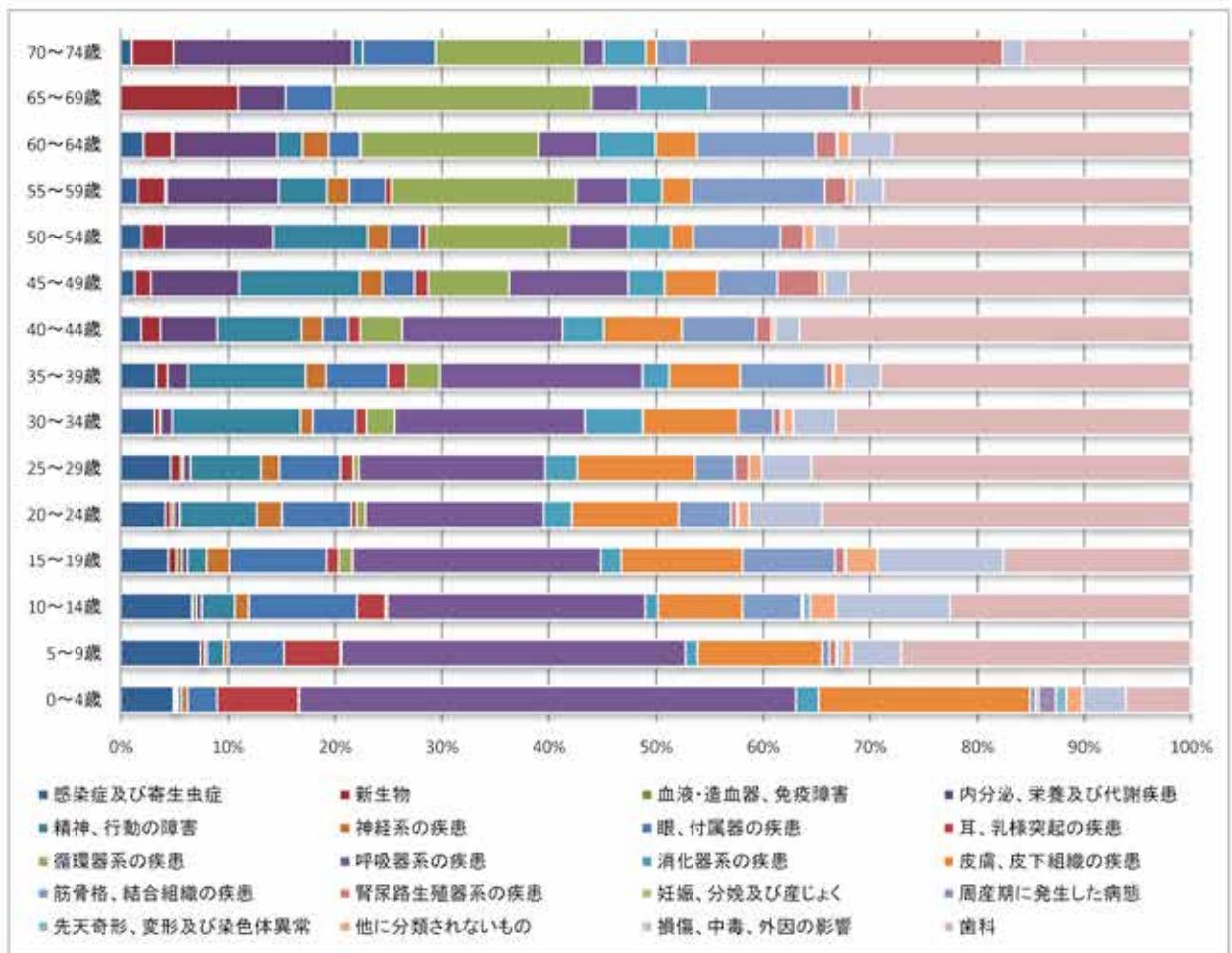


⑬ 共済組合・男性

表 1 7 - 1 3 疾病分類別日数（共済組合）（入院外）（男性）

疾病分類	0~4歳	5~9歳	10~14歳	15~19歳	20~24歳	25~29歳	30~34歳	35~39歳	40~44歳	45~49歳	50~54歳	55~59歳	60~64歳	65~69歳	70~74歳	合計	構成割合
感染症及び寄生虫症	88	138	72	25	25	25	27	28	20	15	23	29	18		1	555	3.7
新生物	3	6	1	6	3	7	4	9	19	18	30	46	23	10	4	189	1.2
血液・造血器、免疫障害	2		4	4	2	2	1					3	1			19	0.1
内分泌、栄養及び代謝疾患	2	5	5	4	3	3	9	16	56	99	147	191	84	4	17	646	4.3
精神、行動の障害	6	29	25	14	44	50	103	94	84	133	127	82	20		1	822	5.4
神経系の疾患	10	7	14	17	14	13	10	18	21	25	30	38	21			238	1.6
眼、付属器の疾患	48	97	110	72	29	43	34	50	25	35	41	62	25	4	7	693	4.6
耳、乳様突起の疾患	134	95	29	9	3	9	9	14	12	15	9	11	1			351	2.3
循環器系の疾患	1	2	3	10	5	4	23	27	42	89	192	314	143	22	14	891	5.9
呼吸器系の疾患	614	590	263	184	101	132	153	161	159	132	80	89	48	4	2	2,812	19.3
消化器系の疾患	37	22	13	15	16	23	46	21	41	40	57	57	46	6	4	444	2.9
皮膚、皮下組織の疾患	348	219	87	90	80	83	77	57	77	59	30	50	34		1	1,266	8.4
筋骨格、結合組織の疾患	9	12	60	68	30	26	28	68	74	66	118	227	95	12	3	838	5.9
腎尿路生殖器系の疾患	5	12	2	7	3	10	6	5	15	48	31	37	17	1	30	227	1.5
妊娠、分娩及び産じょく		1														1	0.0
周産期に発生した病態	28	2										1				31	0.2
先天奇形、変形及び染色体異常	17	7	7	2	1		2	1								40	0.3
他に分類されないもの	26	17	26	23	6	9	8	8	4	6	14	11	10			188	1.1
損傷、中毒、外因の影響	71	85	117	93	41	35	34	30	24	27	30	50	34		2	673	4.5
歯科	108	498	247	139	209	299	236	247	289	379	479	525	241	23	15	4,090	26.8
合計	1,755	1,837	1,095	792	805	757	860	852	1,062	1,184	1,443	1,825	862	91	102	15,122	100.0

図 1 7 - 1 3 疾病分類別日数（共済組合）（入院外）（男性）

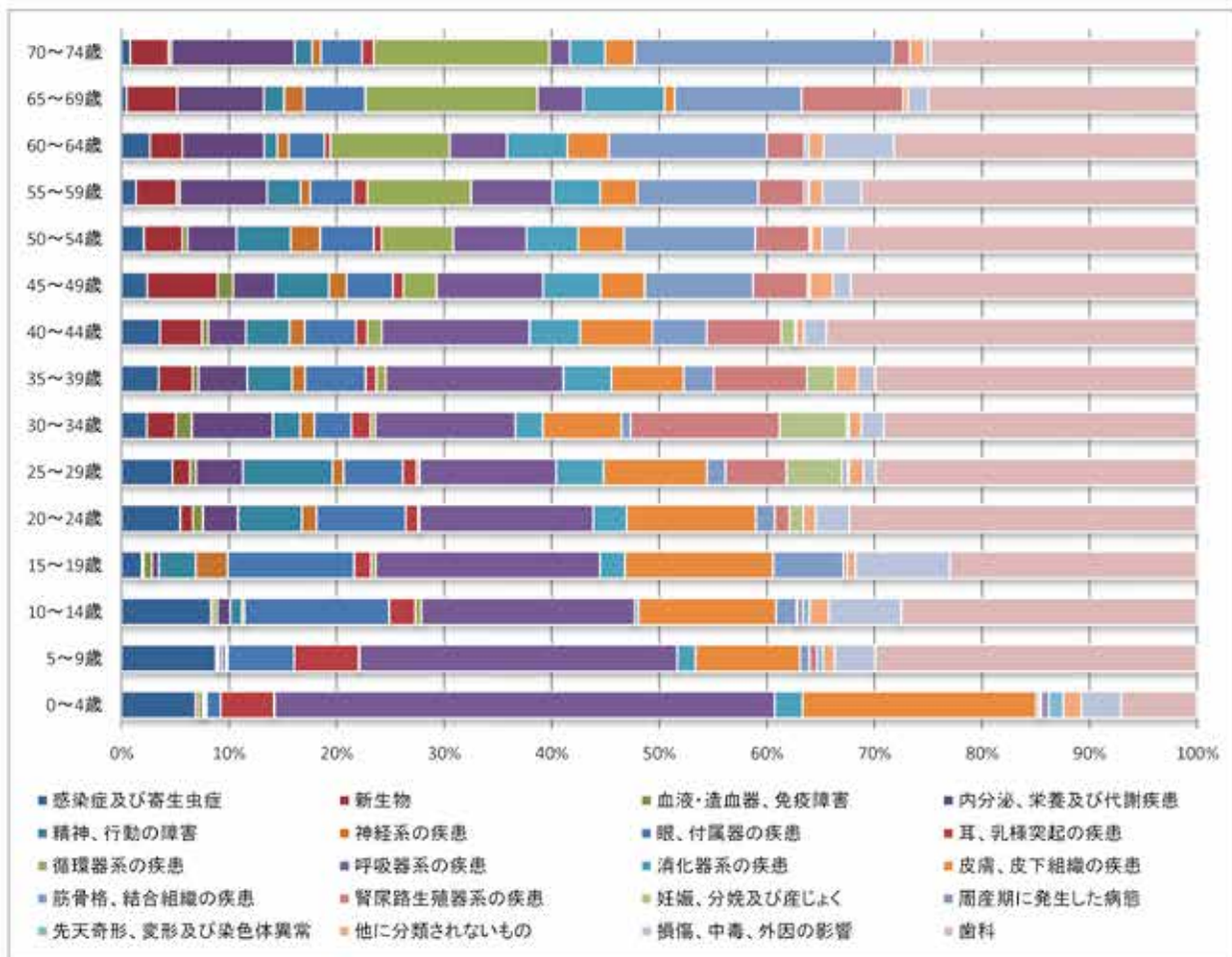


⑭ 共済組合・女性

表17-14 疾病分類別日数（共済組合）（入院外）（女性）

疾病分類	0~4歳	5~9歳	10~14歳	15~19歳	20~24歳	25~29歳	30~34歳	35~39歳	40~44歳	45~49歳	50~54歳	55~59歳	60~64歳	65~69歳	70~74歳	合計	構成割合
感染症及び寄生虫症	83	120	69	12	47	60	36	54	56	39	34	20	15	1	3	659	3.9
新生物	4	2	2	1	10	21	41	49	61	108	39	57	17	10	13	455	2.7
血液・造血器、免疫障害	5	2	3	5	8	7	23	9	9	24	8	4			1	108	0.6
内分泌、栄養及び代謝疾患	2	4	10	4	28	55	115	71	55	65	75	122	43	17	42	708	4.2
精神、行動の障害	1	5	9	22	51	106	39	65	64	82	83	47	7	4	5	591	3.5
神経系の疾患	2	2	2	19	12	13	20	19	22	27	45	13	6	4	3	209	1.2
眼、付属器の疾患	18	85	112	75	71	70	53	88	74	71	82	60	19	12	14	904	5.3
耳、乳様突起の疾患	67	82	20	10	10	16	27	16	17	16	12	20	3		4	320	1.9
循環器系の疾患	1	1	5	3	1	4	7	14	21	51	110	145	63	34	69	500	3.1
呼吸器系の疾患	631	405	165	133	139	161	199	258	215	163	112	114	30	9	7	2,741	16.2
消化器系の疾患	35	23	3	15	27	36	39	70	74	88	79	66	32	16	12	635	3.7
皮膚、皮下組織の疾患	295	103	106	88	103	122	112	105	105	68	70	52	22	2	10	1,393	8.2
筋骨格、結合組織の疾患	4	12	16	42	15	22	13	44	79	166	201	169	83	25	88	979	5.8
腎尿路生殖器系の疾患	2	10	1	2	12	72	212	138	109	84	83	64	20	20	5	833	4.9
妊娠、分娩及び産じょく						11	66	95	41	20	2					235	1.4
围産期に発生した病態	10		4			5			1			5				25	0.1
先天奇形、変形及び染色体異常	18	7	5			3	4		1	1	3	2	2			46	0.3
他に分類されないもの	23	15	15	5	10	17	17	32	11	35	17	19	8	1	5	230	1.4
損傷、中毒、外因の影響	50	52	58	58	27	14	32	38	33	38	37	54	37	4	2	508	3.0
歯科	96	410	229	147	278	380	446	469	540	531	507	469	160	33	91	4,836	28.6
合計	1,257	1,370	832	639	880	1,270	1,530	1,569	1,567	1,649	1,647	1,502	567	212	367	19,835	100.0

図17-14 疾病分類別日数（共済組合）（入院外）（女性）



⑮ 共済組合・合計

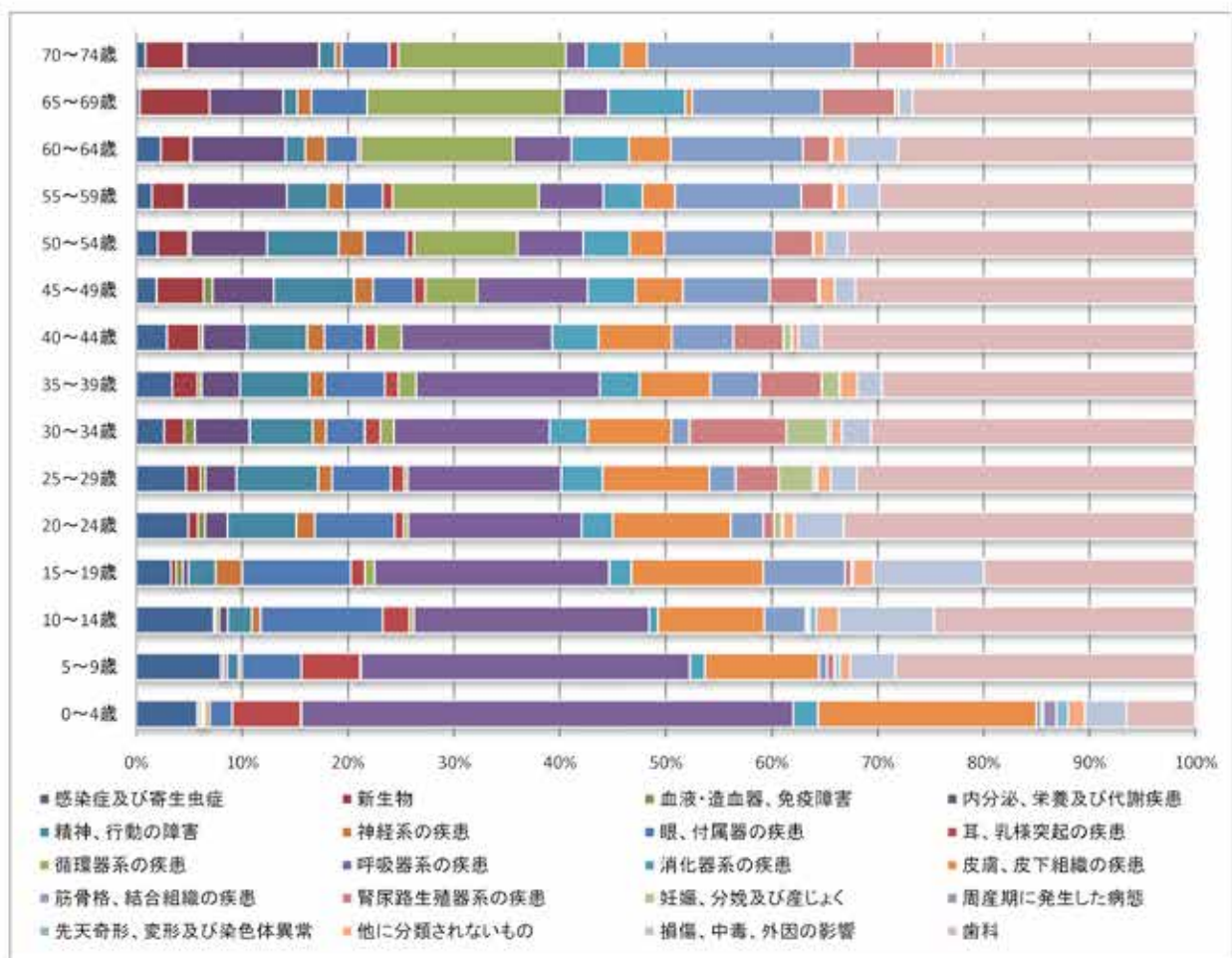
疾病分類別に見ると、「歯科」、「呼吸器系の疾患」、「皮膚、皮下組織の疾患」の順に占める割合が大きい。

全体と比較して、上記3疾患はすべて占める割合が大きくなっており、全疾患の53.7%を占めている。

表17-15 疾病分類別日数（共済組合）（入院外）（合計）

疾病分類	0~4歳	5~9歳	10~14歳	15~19歳	20~24歳	25~29歳	30~34歳	35~39歳	40~44歳	45~49歳	50~54歳	55~59歳	60~64歳	65~69歳	70~74歳	合計	構成割合
感染症及び寄生虫症	139	256	141	41	72	95	82	82	76	54	62	45	33	1	4	1,214	3.8
新生物	7	8	3	7	13	28	45	58	80	126	89	103	40	20	17	644	2.0
血液・造血器、免疫障害	7	2	7	9	10	9	24	9	9	24	8	7	1	0	1	127	0.4
内分泌、栄養及び代謝疾患	4	9	15	8	21	60	124	87	111	163	222	312	127	21	59	1,354	4.2
精神、行動の障害	7	34	44	36	95	156	142	159	148	215	210	129	27	4	7	1,413	4.4
神経系の疾患	12	9	16	36	26	26	30	35	43	52	75	51	27	4	3	445	1.4
眼、付属器の疾患	86	182	232	147	110	113	87	138	89	107	122	122	44	16	21	1,597	5.0
耳、乳様突起の疾患	201	178	49	19	13	25	36	30	29	31	21	31	4	0	4	671	2.1
循環器系の疾患	2	3	8	13	6	8	30	41	63	140	302	459	206	56	74	1,411	4.4
呼吸器系の疾患	1,445	995	428	317	240	292	352	419	374	295	192	203	78	13	9	5,852	17.6
消化器系の疾患	72	45	16	30	42	39	85	91	115	128	136	122	78	22	16	1,079	3.4
皮膚、皮下組織の疾患	643	346	192	178	163	205	189	162	182	127	100	102	56	2	11	2,659	8.3
筋骨格、結合組織の疾患	13	24	16	110	45	50	41	112	153	232	319	396	178	37	91	1,877	5.9
泌尿路生殖器系の疾患	7	22	2	9	15	82	218	141	124	130	114	101	27	21	36	1,060	3.3
妊娠、分娩及び産じょく	0	7	0	0	11	66	95	41	20	2	0	0	0	0	0	236	0.7
周産期に発生した病態	38	2	4	0	0	5	0	0	1	0	0	6	0	0	0	58	0.2
先天奇形、変形及び染色体異常	35	14	12	2	1	3	6	1	1	1	3	4	3	0	0	86	0.3
他に分類されないもの	49	32	41	28	16	26	25	40	15	41	31	30	18	1	5	388	1.2
損傷、中毒、外因の影響	121	137	172	149	68	48	66	56	37	55	67	104	71	4	4	1,161	3.7
歯科	204	908	416	286	467	649	732	716	929	910	1,016	994	401	81	107	8,896	27.8
合計	3,112	3,207	1,927	1,431	1,465	2,027	2,390	2,418	2,679	2,833	3,090	3,327	1,429	303	469	32,051	100.0

図17-15 疾病分類別日数（共済組合）（入院外）（合計）

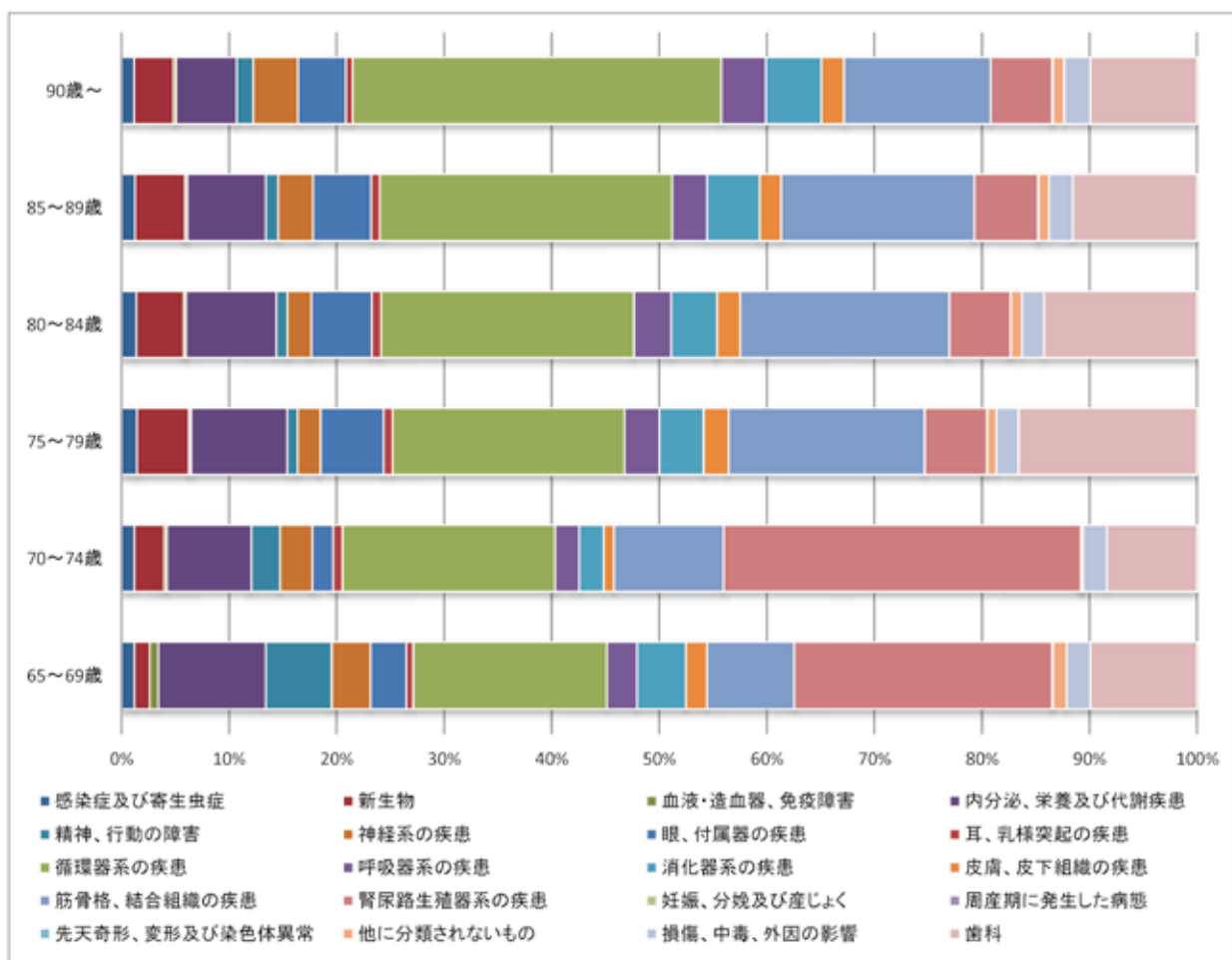


⑩後期高齢者・男性

表17-16 疾病分類別日数（後期高齢者）（入院外）（男性）

疾病分類	65～69歳	70～74歳	75～79歳	80～84歳	85～89歳	90歳～	合計	構成割合
感染症及び寄生虫症	27	43	914	860	462	173	2,479	1.3
新生物	32	100	3,084	2,756	1,706	543	8,221	4.5
血液・造血器、免疫障害	18	11	136	149	92	45	451	0.2
内分泌、栄養及び代謝疾患	226	283	5,693	5,250	2,685	838	14,975	8.1
精神、行動の障害	139	98	623	651	423	224	2,158	1.2
神経系の疾患	82	108	1,373	1,407	1,188	621	4,779	2.6
眼、付属器の疾患	75	70	3,735	3,526	1,994	666	10,066	5.5
耳、乳様突起の疾患	15	32	536	534	297	94	1,508	0.8
循環器系の疾患	408	717	13,772	14,738	10,027	5,114	44,776	24.3
呼吸器系の疾患	63	81	2,081	2,178	1,196	612	6,211	3.4
消化器系の疾患	103	83	2,629	2,682	1,810	771	8,078	4.4
皮膚、皮下組織の疾患	44	34	1,486	1,330	737	317	3,948	2.1
筋骨格、結合組織の疾患	184	370	11,657	12,208	6,622	2,035	33,076	17.9
腎尿路生殖器系の疾患	543	1,204	3,685	3,561	2,184	854	12,031	6.5
妊娠、分娩及び産じょく							0	0.0
周産期に発生した病態							0	0.0
先天奇形、変形及び染色体異常	1	2	34	25	22	6	90	0.0
他に分類されないもの	29	7	532	655	354	161	1,738	0.9
損傷、中毒、外因の影響	50	80	1,319	1,289	819	360	3,917	2.1
歯科	225	304	10,610	8,928	4,259	1,482	25,808	14.0
合計	2,264	3,627	63,899	62,727	36,877	14,916	184,310	100.0

図17-16 疾病分類別日数（後期高齢者）（入院外）（男性）

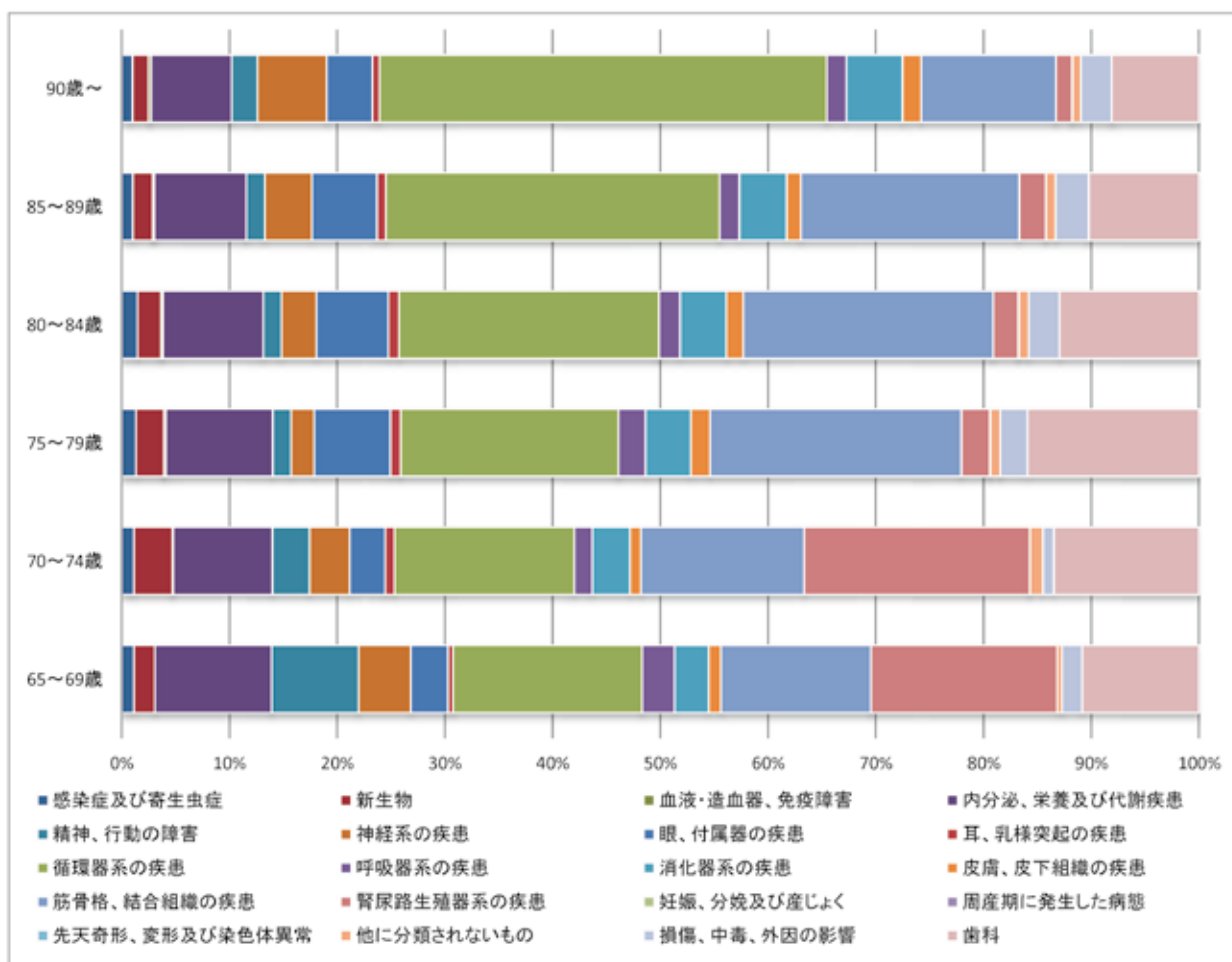


⑰後期高齢者・女性

表17-17 疾病分類別日数（後期高齢者）（入院外）（女性）

疾病分類	65～69歳	70～74歳	75～79歳	80～84歳	85～89歳	90歳～	合計	構成割合
感染症及び寄生虫症	12	21	943	1,156	590	375	3,097	1.2
新生物	21	67	1,904	1,724	1,030	552	5,298	2.1
血液・造血器、免疫障害		2	136	177	114	106	535	0.2
内分泌、栄養及び代謝疾患	116	173	7,210	7,392	4,842	2,813	22,546	9.0
精神、行動の障害	86	65	1,247	1,363	977	905	4,643	1.9
神経系の疾患	52	70	1,566	2,569	2,496	2,415	9,168	3.7
眼、付属器の疾患	37	62	5,149	5,326	3,446	1,603	15,623	6.2
耳、乳様突起の疾患	5	16	694	777	462	240	2,194	0.9
循環器系の疾患	188	315	14,714	19,220	17,647	15,657	67,741	27.1
呼吸器系の疾患	32	31	1,819	1,547	1,030	676	5,135	2.1
消化器系の疾患	34	66	3,077	3,427	2,502	1,977	11,083	4.4
皮膚、皮下組織の疾患	12	19	1,281	1,255	764	649	3,980	1.6
筋骨格、結合組織の疾患	149	285	16,986	18,481	11,550	4,708	52,159	20.9
腎尿路生殖器系の疾患	185	394	1,917	1,828	1,382	574	6,280	2.5
妊娠、分娩及び産じょく							0	0.0
周産期に発生した病態							0	0.0
先天奇形、変形及び染色体異常		1	43	66	13	17	140	0.1
他に分類されないもの	5	22	670	729	509	292	2,227	0.9
損傷、中毒、外因の影響	20	19	1,853	2,245	1,752	1,078	6,967	2.8
歯科	116	254	11,589	10,333	5,840	3,058	31,190	12.5
合計	1,070	1,882	72,798	79,615	56,946	37,695	250,006	100.0

図17-17 疾病分類別日数（後期高齢者）（入院外）（女性）



⑱後期高齢者・合計

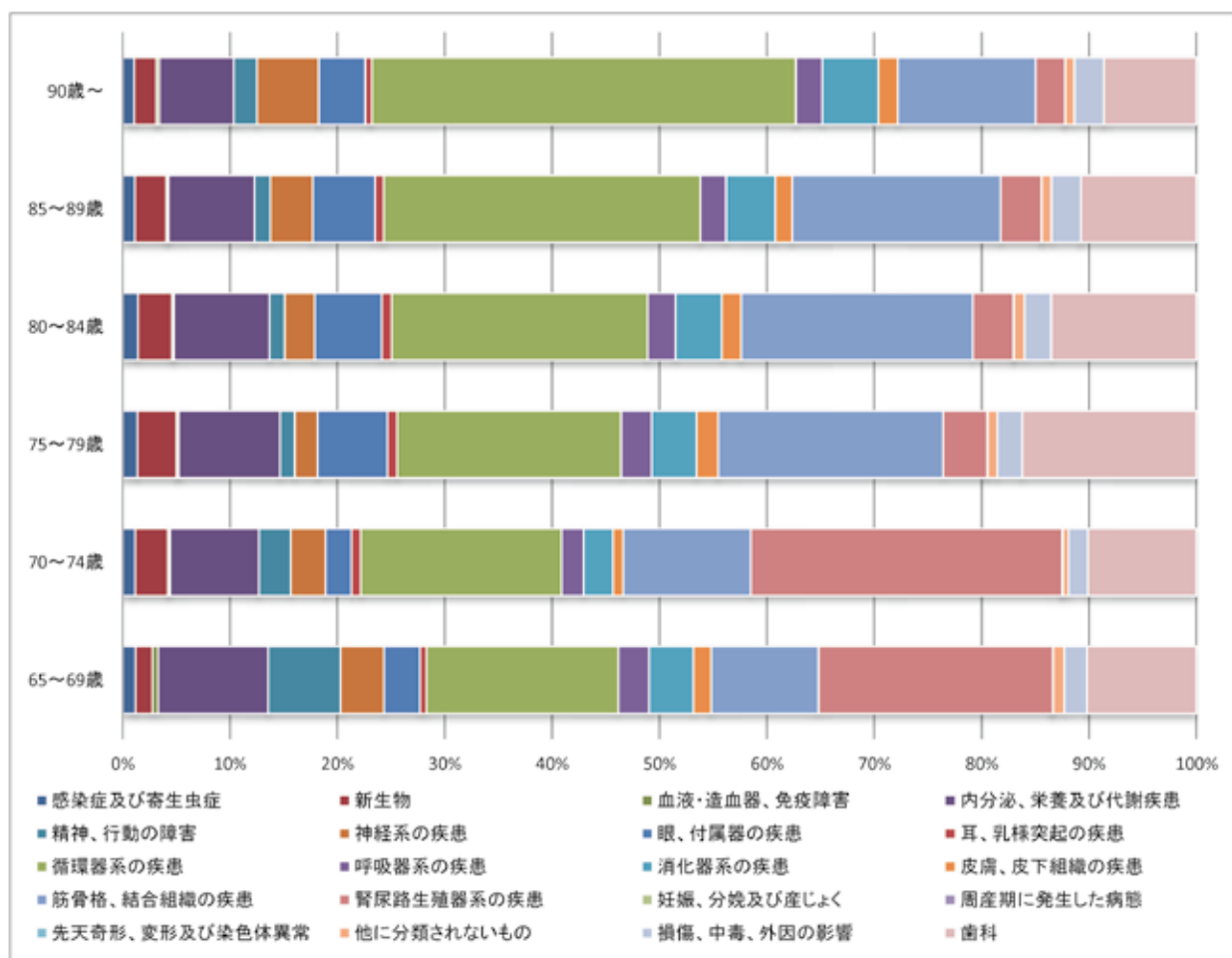
疾病分類別に見ると、「循環器系の疾患」、「筋骨格、結合組織の疾患」、「歯科」の順に占める割合が大きく、3疾患で全疾患の58.6%を占めている。

「循環器系の疾患」は年齢とともに占める割合が大きくなっている。

表17-18 疾病分類別日数（後期高齢者）（入院外）（合計）

疾病分類	65～69歳	70～74歳	75～79歳	80～84歳	85～89歳	90歳～	合計	構成割合
感染症及び寄生虫症	39	64	1,857	2,016	1,052	548	5,576	1.3
新生物	53	167	4,988	4,480	2,736	1,095	13,519	3.1
血液・造血器、免疫障害	18	13	272	326	206	151	986	0.2
内分泌、栄養及び代謝疾患	342	456	12,903	12,642	7,527	3,651	37,521	8.6
精神、行動の障害	225	163	1,870	2,014	1,400	1,129	6,801	1.6
神経系の疾患	134	178	2,939	3,976	3,684	3,036	13,947	3.2
眼、付属器の疾患	112	132	8,884	8,852	5,440	2,269	25,689	5.9
耳、乳様突起の疾患	20	48	1,230	1,311	759	334	3,702	0.9
循環器系の疾患	596	1,032	28,486	33,958	27,674	20,771	112,517	25.9
呼吸器系の疾患	95	112	3,900	3,725	2,226	1,288	11,346	2.6
消化器系の疾患	137	149	5,706	6,109	4,312	2,748	19,161	4.4
皮膚、皮下組織の疾患	56	53	2,767	2,585	1,501	966	7,928	1.8
筋骨格、結合組織の疾患	333	655	28,643	30,689	18,172	6,743	85,235	19.6
腎尿路生殖器系の疾患	728	1,598	5,602	5,389	3,566	1,428	18,311	4.2
妊娠、分娩及び産じょく	0	0	0	0	0	0	0	0.0
周産期に発生した病態	0	0	0	0	0	0	0	0.0
先天奇形、変形及び染色体異常	1	3	77	91	35	23	230	0.1
他に分類されないもの	34	29	1,202	1,384	863	453	3,965	0.9
損傷、中毒、外因の影響	70	99	3,172	3,534	2,571	1,438	10,884	2.5
歯科	341	558	22,199	19,261	10,099	4,540	56,998	13.1
合計	3,334	5,509	136,697	142,342	93,823	52,611	434,316	100.0

図17-18 疾病分類別日数（後期高齢者）（入院外）（合計）



(3) 疾病分類別費用額 (医科+歯科)

ア 入院

①全体・男性

女性と比較して、「新生物」、「循環器系の疾患」の占める割合が大きい。

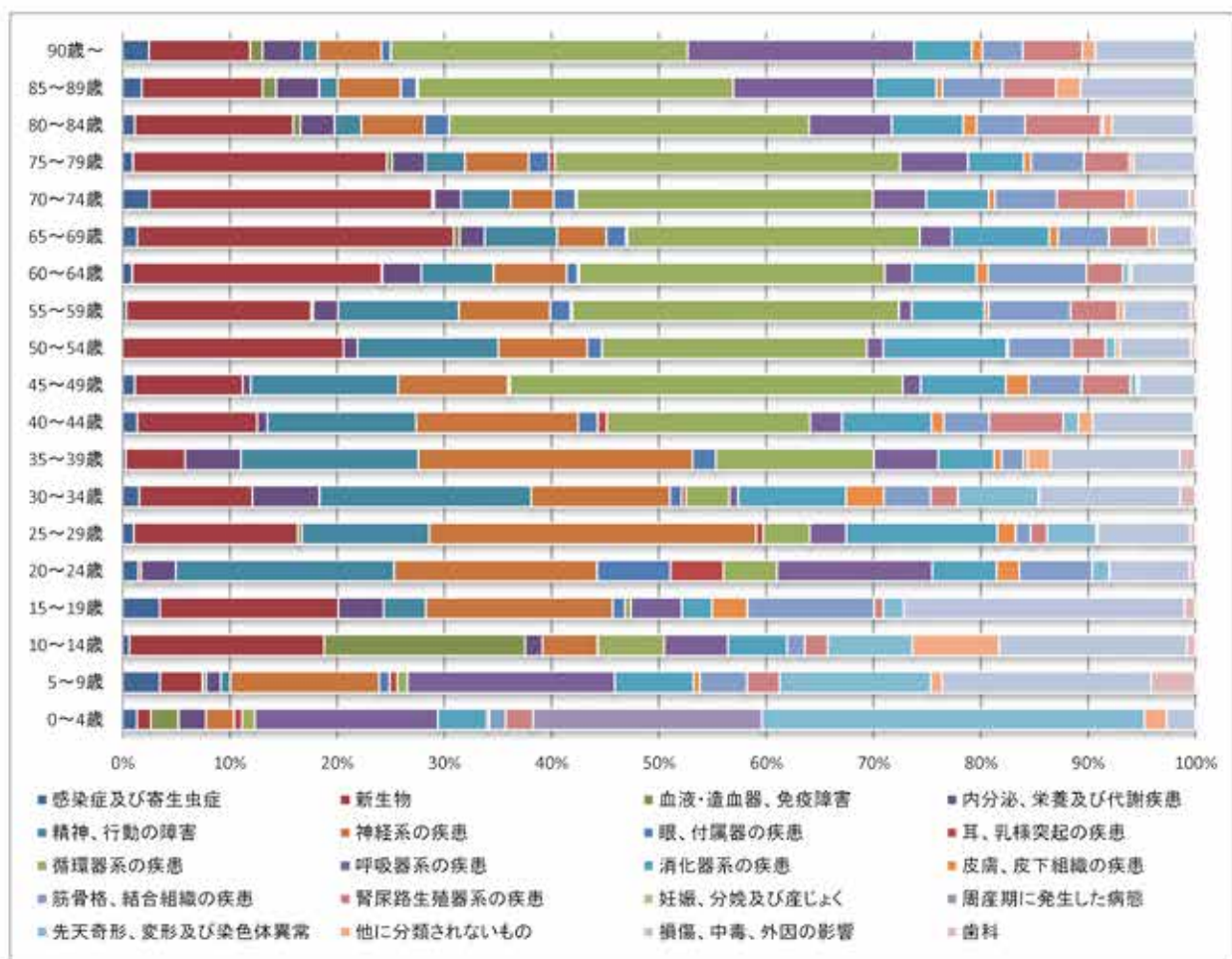
表18-1 疾病分類別費用額 (全体) (入院) (男性)

単位：千円

疾病分類	0~4歳	5~9歳	10~14歳	15~19歳	20~24歳	25~29歳	30~34歳	35~39歳	40~44歳	45~49歳	50~54歳	55~59歳	60~64歳	65~69歳	70~74歳	75~79歳	80~84歳	85~89歳	90歳~	合計	構成割合	
感染症及び寄生虫症	2,010	1,058	151	818	288	349	852	160	1,481	1,637		781	2,949	9,473	22,296	8,028	9,955	12,494	9,281	83,209	1.5	
新生物	2,001	1,207	4,378	3,913	56	5,287	4,471	3,169	11,914	14,796	31,601	28,201	16,951	20,739	235,103	195,273	152,660	79,224	35,238	1,082,908	18.9	
血球・造血系、免疫障害	2,851	160	4,528			735						520	255	3,949	1,913	4,245	6,082	8,857	4,383	38,778	0.7	
内分泌、栄養及び代謝疾患	3,913	424	381	966	641		2,842	2,863	1,035	1,068	2,056	5,149	12,006	16,262	22,384	25,103	38,544	28,177	13,752	167,437	2.9	
精神、行動の障害		274		916	4,044	4,116	8,358	9,497	14,788	20,150	20,145	24,950	22,233	47,444	41,882	30,888	22,348	12,287	5,801	299,725	5.0	
神経系の疾患	1,963	4,221	1,249	4,103	3,758	10,550	5,480	14,838	16,114	15,024	12,257	18,957	22,587	32,304	35,433	48,847	52,652	41,367	22,295	368,330	6.4	
眼、付属器の疾患	59	294		263	1,261		481	1,250	1,899		2,077	4,177	3,484	12,724	18,158	15,887	20,337	10,196	3,175	95,850	1.7	
耳、乳突突起の疾患	1,811	226			990	222	172		922	288		447	333	1,005	1,158	4,375	264	1,177	70	12,950	0.2	
循環器系の疾患	1,809	238	1,490	140	988	1,431	1,718	8,458	20,219	53,681	37,995	67,811	84,178	191,518	248,589	268,274	300,953	206,727	103,931	1,808,600	28.0	
呼吸器系の疾患	25,718	5,889	1,430	1,105	2,878	1,183	338	3,427	3,177	2,544	2,384	2,842	8,441	20,882	44,381	52,128	68,845	92,688	79,067	419,117	7.3	
消化器系の疾患	6,916	2,231	1,338	688	1,139	4,971	4,272	2,974	8,913	11,585	17,616	15,088	19,935	43,925	52,038	42,380	58,284	40,210	20,206	378,838	6.6	
皮膚、皮下組織の疾患	346	164		777	402	593	1,485	429	1,222	3,168	301	892	3,913	5,729	5,223	9,500	11,252	4,050	3,363	48,757	0.8	
筋骨格、結合組織の疾患	2,255	1,241	388	2,781	1,349	496	1,848	1,155	4,545	7,220	8,100	16,983	20,378	33,284	51,516	41,007	40,477	28,427	14,285	299,214	5.2	
腎尿路生殖器系の疾患	1,855	818	319	190		530	1,090	227	7,314	8,700	4,653	9,752	11,214	28,272	37,700	35,038	63,251	34,889	20,892	285,183	5.0	
妊娠、分娩及び産じょく	8																			8	0.0	
周産期に発生した病態	32,141																			32,141	0.6	
先天奇形、変形及び染色体異常	53,804	4,300	1,898	451	321	1,587	3,188		1,546	827	1,377		1,932	155	134		2,273			73,755	1.3	
他に分類されないもの	1,135	317	1,954			48		1,213	1,389	296	822	1,206	779	5,023	7,223	2,658	8,886	16,118	4,474	53,442	0.9	
損傷、中毒、外因の影響	4,080	9,935	4,222	6,181	1,489	2,988	5,578	8,911	10,074	7,775	10,188	13,968	19,797	23,250	45,521	47,955	68,772	75,228	35,013	384,096	6.9	
歯科		1,282	194	228	107	784	617		844	183		887	1,241		2,138	4,944	181	1,188	323	54	14,167	0.2
合計	150,875	30,488	94,126	215,220	198,871	34,600	42,361	57,233	108,788	148,784	198,702	222,194	321,120	702,798	891,484	828,088	896,717	703,428	375,239	5,741,414	100.0	

図18-1 疾病分類別費用額 (全体) (入院) (男性)

単位：千円



②全体・女性

男性と比較して、「筋骨格、結合組織の疾患」、「損傷、中毒、外因の影響」の占める割合が大きい。

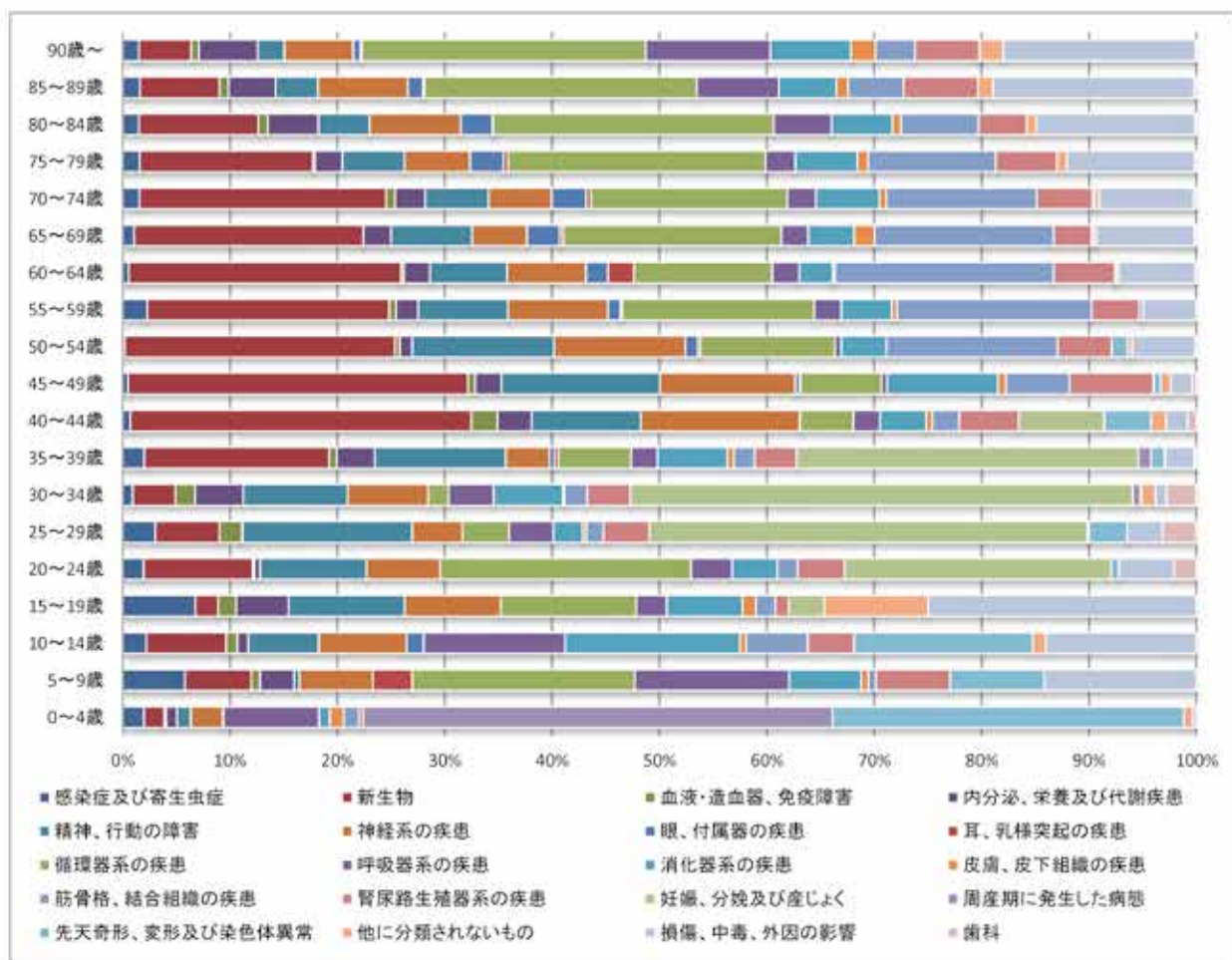
表18-2 疾病分類別費用額（全体）（入院）（女性）

単位：千円

疾病分類	0~4歳	5~9歳	10~14歳	15~19歳	20~24歳	25~29歳	30~34歳	35~39歳	40~44歳	45~49歳	50~54歳	55~59歳	60~64歳	65~69歳	70~74歳	75~79歳	80~84歳	85~89歳	90歳~	合計	構成割合	
感染症及び寄生虫症	2,380	1,905	901	1,065	634	1,378	773	1,687	784	574	277	4,306	1,364	5,800	9,473	9,501	13,243	16,069	14,890	87,157	1.5	
新生物	3,687	1,608	1,697	323	3,331	3,987	3,339	14,439	31,281	38,107	34,485	44,952	71,925	116,250	138,614	97,843	88,199	73,632	47,942	823,195	13.9	
血液・造血器、免疫障害	222	214	243	271	61	1,080	1,324	579	2,492	780	655	1,272	786	202	3,229	1,354	7,633	8,617	7,213	40,534	0.7	
内分泌、栄養及び代謝疾患	1,455	826	227	765	170	37	3,396	2,875	3,116	2,799	1,572	4,059	6,920	13,887	17,005	15,301	41,229	43,570	54,041	212,551	3.6	
精神、行動の障害	1,289	131	1,904	1,703	3,242	8,176	8,160	19,215	10,033	18,956	18,146	16,702	20,282	41,731	36,005	34,990	42,236	39,738	24,437	339,802	5.7	
神経系の疾患	4,251	1,780	1,888	1,412	2,258	2,421	6,283	3,417	14,589	14,478	16,783	18,559	20,929	27,838	35,780	37,061	74,948	83,250	83,092	430,966	7.3	
眼、付属器の疾患			363					400		479	1,606	2,218	5,781	16,890	18,813	19,087	26,216	14,288	6,827	113,649	1.9	
耳、乳突突起の疾患	53	850						384	51	110	340	301	8,839	1,852	2,318	2,262	166	1,050	1,627	18,175	0.3	
循環器系の疾患		5,394		1,988	7,656	2,261	1,833	5,665	4,875	8,858	17,187	35,884	36,587	110,848	111,622	145,307	230,526	250,347	290,684	1,299,898	21.0	
呼吸器系の疾患	12,550	2,144	3,000	432	1,256	2,118	3,518	2,034	2,427	602	789	4,984	7,042	13,435	16,263	16,790	47,373	76,149	114,007	229,038	3.6	
消化器系の疾患	1,437	1,749	3,724	1,108	1,277	1,426	5,455	5,480	4,257	11,646	5,787	8,388	8,883	23,245	35,822	35,120	60,198	53,240	74,072	333,704	5.6	
皮膚、皮下組織の疾患	1,789	116	127	201		186	102	508	574	828		973	987	10,515	4,079	8,001	7,128	11,028	22,616	67,410	1.1	
筋骨格、結合組織の疾患	2,026	180	1,214	283	632	931	1,251	1,612	2,451	6,817	21,908	36,182	57,852	80,829	85,288	72,038	63,664	51,677	36,010	532,777	8.0	
腎尿路生殖器系の疾患	585	1,797	991	196	1,431	2,214	2,408	2,271	5,477	9,963	6,847	8,878	16,174	18,423	21,657	34,649	39,641	68,596	59,237	312,801	5.3	
妊娠、分娩及び産じょく				526	8,148	21,105	26,333	26,665	7,818	87										103,710	1.8	
周産期に発生した病態	61,537					81	601	1,003	52			873								63,947	1.1	
先天奇形、変形及び染色体異常	46,149	2,285	3,905		242	1,848	58	1,065	4,282	675	2,121		325	1,009	1,243				22	446	85,574	1.1
他に分類されないもの	1,813		278	1,521	4	0	1,120	66	1,262	1,081	539	44	697	1,415	2,455	3,541	7,838	14,170	21,355	80,713	1.0	
損傷、中毒、外因の影響	529	3,691	3,205	3,941	1,666	1,702	867	2,215	2,009	2,286	8,078	9,911	20,306	49,513	83,637	72,259	130,231	196,339	176,693	729,092	12.3	
歯科					695	1,837	2,341	201	795	482	190		272	1,295	1,149	1,029	1,272	2,677	896	15,554	0.3	
合計	140,821	26,030	22,840	15,765	32,796	51,765	84,110	83,794	88,580	114,858	137,272	186,306	283,440	544,685	456,289	606,251	882,045	997,854	886,444	5,919,055	100.0	

図18-2 疾病分類別費用額（全体）（入院）（女性）

単位：千円



③全体・合計

疾病分類別に見ると、「循環器系の疾患」、「新生物」、「損傷、中毒、外因の影響」の順に占める割合が大きい。

「循環器系の疾患」と「新生物」は40歳以上、「損傷、中毒、外因の影響」は5～19歳で占める割合が大きい。

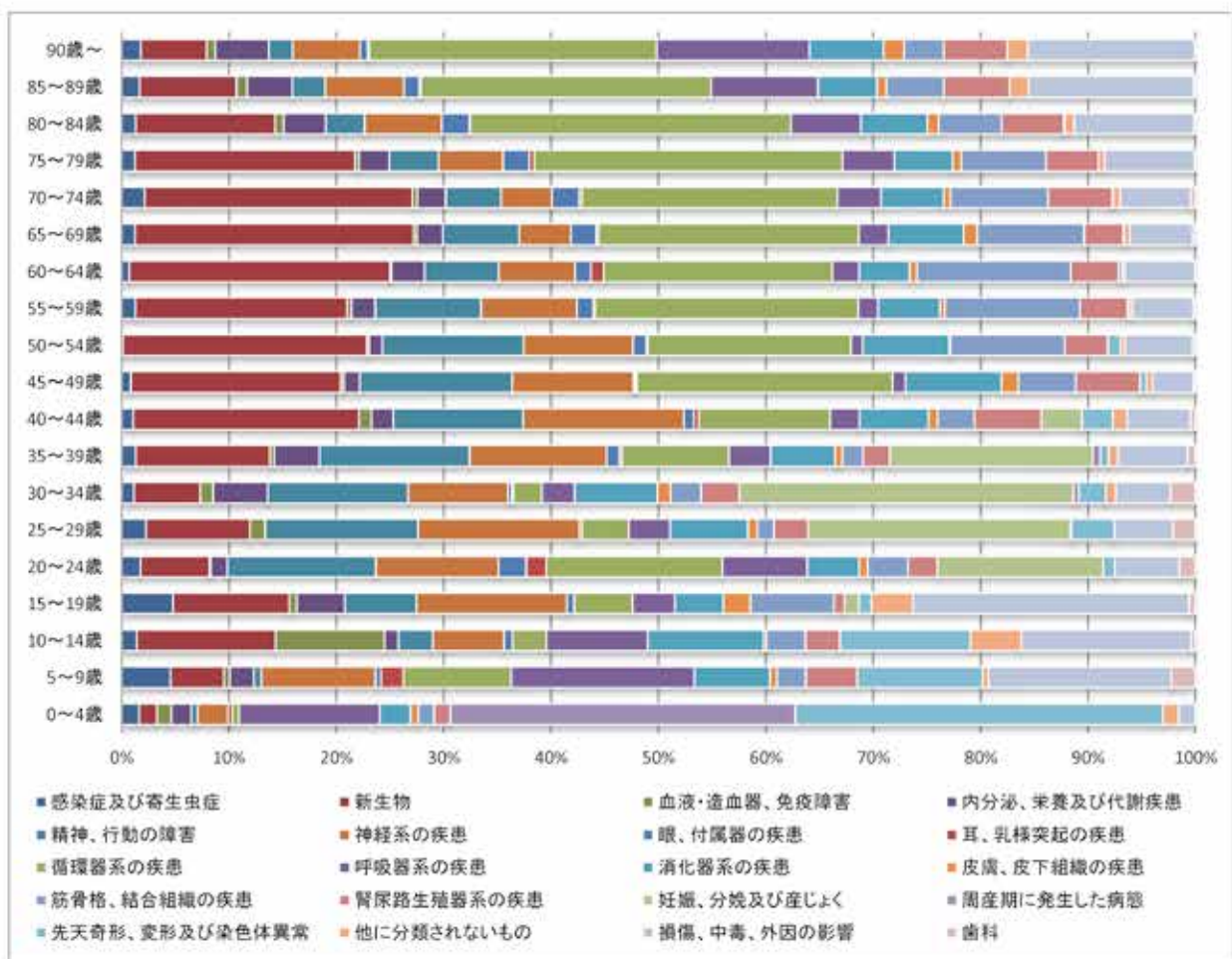
表18-3 疾病分類別費用額（全体）（入院）（合計）

単位：千円

疾病分類	0～4歳	5～9歳	10～14歳	15～19歳	20～24歳	25～29歳	30～34歳	35～39歳	40～44歳	45～49歳	50～54歳	55～59歳	60～64歳	65～69歳	70～74歳	75～79歳	80～84歳	85～89歳	90歳～	合計	構成割合
感染症及び寄生虫症	4,739	2,563	652	1,882	921	1,927	1,425	1,841	2,165	2,211	277	5,266	4,513	15,279	21,768	17,576	23,198	29,550	24,171	170,968	1.9
新生物	4,688	2,814	6,074	4,245	3,387	8,389	7,830	17,607	41,195	31,131	66,086	83,163	148,878	223,839	274,918	293,216	230,859	192,856	83,180	1,900,421	18.3
血液・造血器、免疫障害	4,072	314	4,769	271	61	1,215	1,524	579	2,405	780	655	1,792	1,041	4,150	7,141	5,589	13,895	17,474	11,575	79,210	0.7
内分泌、栄養及び代謝疾患	5,268	1,250	608	1,781	812	37	6,428	3,859	4,151	3,665	3,630	9,208	18,828	28,949	38,389	40,484	68,674	71,748	67,793	280,938	3.3
精神、行動の障害	1,788	455	1,504	2,620	2,298	12,292	16,519	18,712	24,822	37,106	38,292	41,652	42,524	88,575	77,708	65,879	64,585	52,019	30,038	625,227	5.4
神経系の疾患	8,195	6,001	3,118	5,515	6,016	12,971	11,763	18,023	30,702	29,560	29,541	37,488	43,517	60,240	71,213	65,929	127,500	194,620	35,287	787,286	6.6
眼、付属器の疾患	59	294	263	283	1,281	0	481	1,650	1,959	479	3,683	6,495	9,225	29,414	37,969	34,885	46,554	24,484	9,801	209,499	1.8
耳、乳様突起の疾患	1,154	1,176	0	0	980	222	172	304	973	407	340	778	7,282	2,657	3,471	6,738	430	2,227	1,897	31,125	0.3
循環器系の疾患	1,889	3,679	1,490	2,128	8,645	3,753	3,250	14,124	23,084	62,346	55,142	103,286	130,743	302,369	358,181	411,192	521,487	480,073	384,615	2,945,506	24.4
呼吸器系の疾患	38,268	9,633	4,431	1,557	4,137	3,302	3,956	5,481	5,604	3,147	3,159	7,628	15,483	34,297	60,654	68,919	116,218	168,827	193,379	748,155	6.4
消化器系の疾患	6,353	3,860	5,061	1,778	2,566	8,296	9,728	9,454	13,170	23,431	23,403	24,435	28,819	87,171	87,870	78,110	110,092	93,450	94,278	710,542	6.1
皮膚、皮下組織の疾患	2,135	360	127	978	422	780	1,587	827	1,787	4,007	301	1,865	4,100	16,244	9,422	11,602	18,281	15,081	26,179	116,167	1.0
筋骨格、結合組織の疾患	4,301	1,521	1,712	3,084	1,970	1,217	3,599	2,787	6,997	14,027	31,008	63,055	88,020	123,905	138,725	113,045	154,141	91,104	50,295	832,531	7.1
泌尿路生殖器系の疾患	4,420	2,715	1,501	396	1,431	2,744	4,486	3,487	12,791	15,665	11,700	18,529	27,287	45,894	89,357	68,685	102,392	103,884	80,129	588,995	5.1
妊娠、分娩及び産じょく	0	0	0	516	8,148	21,105	38,252	26,865	7,816	97	0	0	0	0	0	0	0	0	0	102,717	0.9
周産期に発生した病態	93,678	0	0	0	0	81	681	1,003	53	0	0	673	0	0	0	0	0	0	0	96,088	0.8
先天奇形、変形及び染色体異常	89,952	6,583	9,703	451	984	9,435	3,248	1,065	9,828	1,502	3,498	0	2,227	1,164	1,356	0	2,273	22	448	129,228	1.2
他に分類されないもの	4,248	317	2,232	1,521	4	48	1,120	1,279	2,782	1,379	1,161	1,290	1,473	6,438	6,677	8,199	14,924	30,281	25,829	114,154	1.0
損傷、中毒、外因の影響	4,609	9,627	1,428	10,102	3,155	4,688	8,445	9,126	12,064	10,080	18,266	23,779	40,103	72,783	89,157	120,229	199,004	281,567	211,701	1,020,896	8.6
歯科	0	1,263	194	228	802	1,301	2,859	1,045	681	482	817	1,041	272	3,433	6,693	1,211	2,461	3,000	1,010	29,721	0.3
合計	291,798	58,488	46,966	39,265	57,696	95,265	126,471	141,127	205,348	261,653	290,974	421,300	614,560	1,247,390	1,502,763	1,422,329	1,776,783	1,701,282	1,081,703	11,691,408	100.0

図18-3 疾病分類別費用額（全体）（入院）（合計）

単位：千円



④協会けんぽ・男性

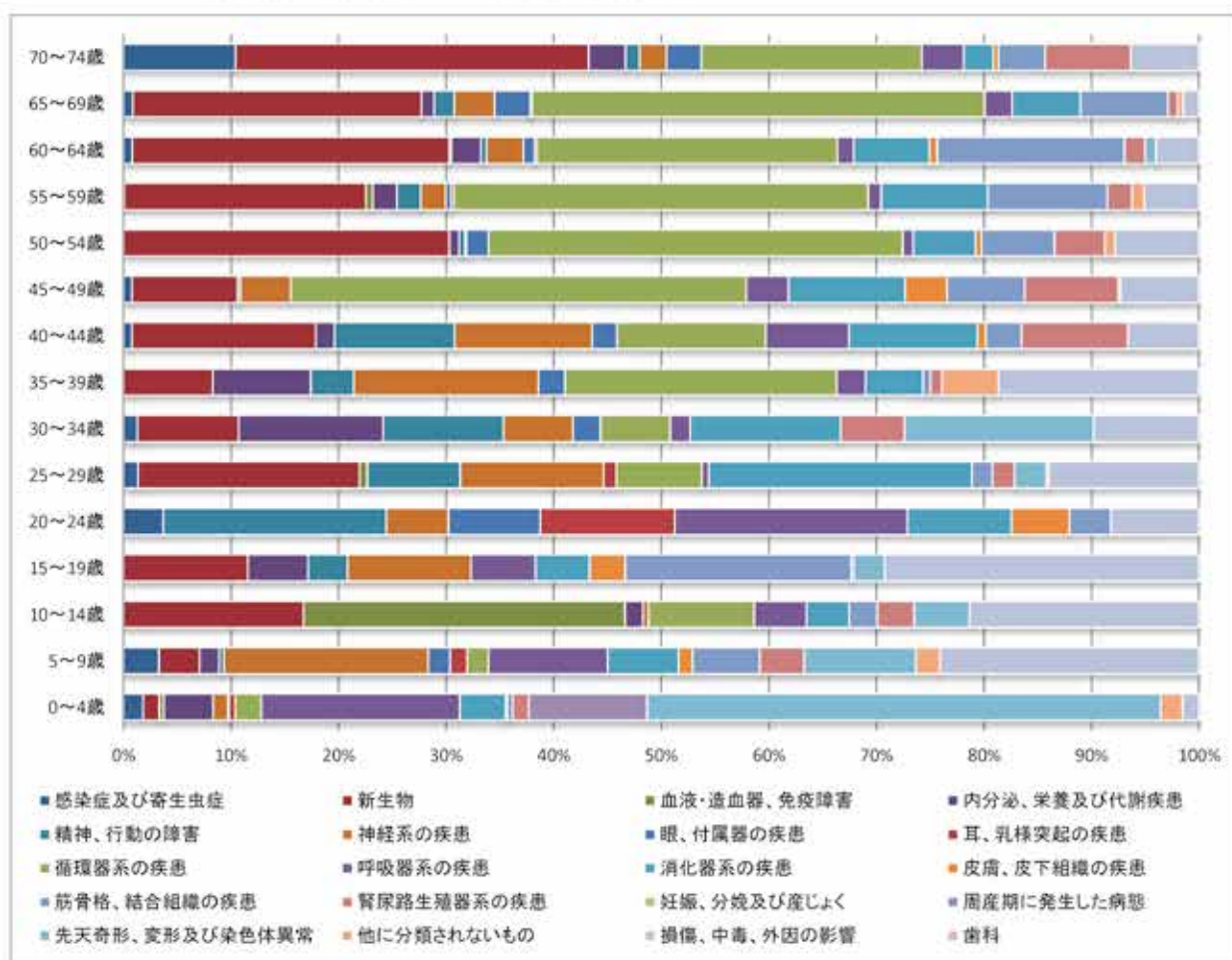
表18-4 疾病分類別費用額（協会けんぽ）（入院）（男性）

単位：千円

疾病分類	0~4歳	5~9歳	10~14歳	15~19歳	20~24歳	25~29歳	30~34歳	35~39歳	40~44歳	45~49歳	50~54歳	55~59歳	60~64歳	65~69歳	70~74歳	合計	構成割合
感染症及び寄生虫症	1,327	471			286	246	227		235	426		32	1,109	1,081	8,936	14,378	1.8
新生物	1,106	541	2,530	1,530		3,851	1,713	1,761	5,164	9,370	15,658	18,067	40,793	33,199	28,153	158,347	21.3
血液・造血器、免疫障害	305		4,526			135						520	255			5,742	0.8
内分泌、栄養及び代謝疾患	3,364	258	251	138			2,435	1,936	532		471	1,778	3,808	1,478	2,935	19,964	2.7
精神、行動の障害		86		486	1,626	1,615	2,030	851	3,378	153	261	1,811	713	2,304	1,126	18,420	2.5
神経系の疾患	1,024	2,712	78	1,521	452	2,489	1,174	3,645	3,860	2,546	83	1,847	4,743	4,622	2,159	32,955	4.4
眼、付属器の疾患	59	294			669		461	525	701		1,055	371	1,438	4,113	2,788	12,474	1.7
耳、乳様突起の疾患	423	226			880	222						216	314	184		2,546	0.3
循環器系の疾患	1,806	286	1,490			1,481	1,175	5,368	4,188	23,196	19,902	30,969	38,635	51,962	17,568	198,055	26.5
呼吸器系の疾患	13,543	1,585	734	789	1,696	117	338	575	2,339	2,137	507	935	2,123	3,175	3,332	33,922	4.5
消化器系の疾患	3,142	945	599	668	757	4,578	2,537	1,133	3,613	5,940	2,953	7,990	9,705	7,848	2,494	64,852	7.3
皮膚、皮下組織の疾患	98	194		438	422				241	2,139	301		986		379	5,187	0.7
筋骨格、結合組織の疾患	361	835	368	2,781	303	355		144	892	3,939	3,458	8,823	24,111	10,089	3,728	60,515	8.1
腎尿路生殖器系の疾患	1,102	591	519	31		383	1,080	227	3,001	4,759	2,416	1,842	2,036	1,076	6,838	26,500	3.5
妊娠、分娩及び産じょく																	0
周産期に発生した病態																	0
先天奇形、変形及び染色体異常	8,075															8,075	1.1
他に分類されないもの	35,073	1,434	780	383		549	3,188						1,426			42,894	5.7
損傷、中毒、外因の影響	1,491	317				48		1,116		124	495	914	46	648		5,202	0.7
歯科	1,136	3,451	3,231	3,868	643	2,612	1,782	3,870	2,005	3,999	4,041	4,106	5,493	1,820	5,463	47,621	6.4
合計	73,436	14,306	15,137	13,231	7,836	18,692	18,140	21,250	30,250	54,727	51,682	80,340	138,337	123,488	85,809	748,658	100.0

図18-4 疾病分類別費用額（協会けんぽ）（入院）（男性）

単位：千円



⑤協会けんぽ・女性

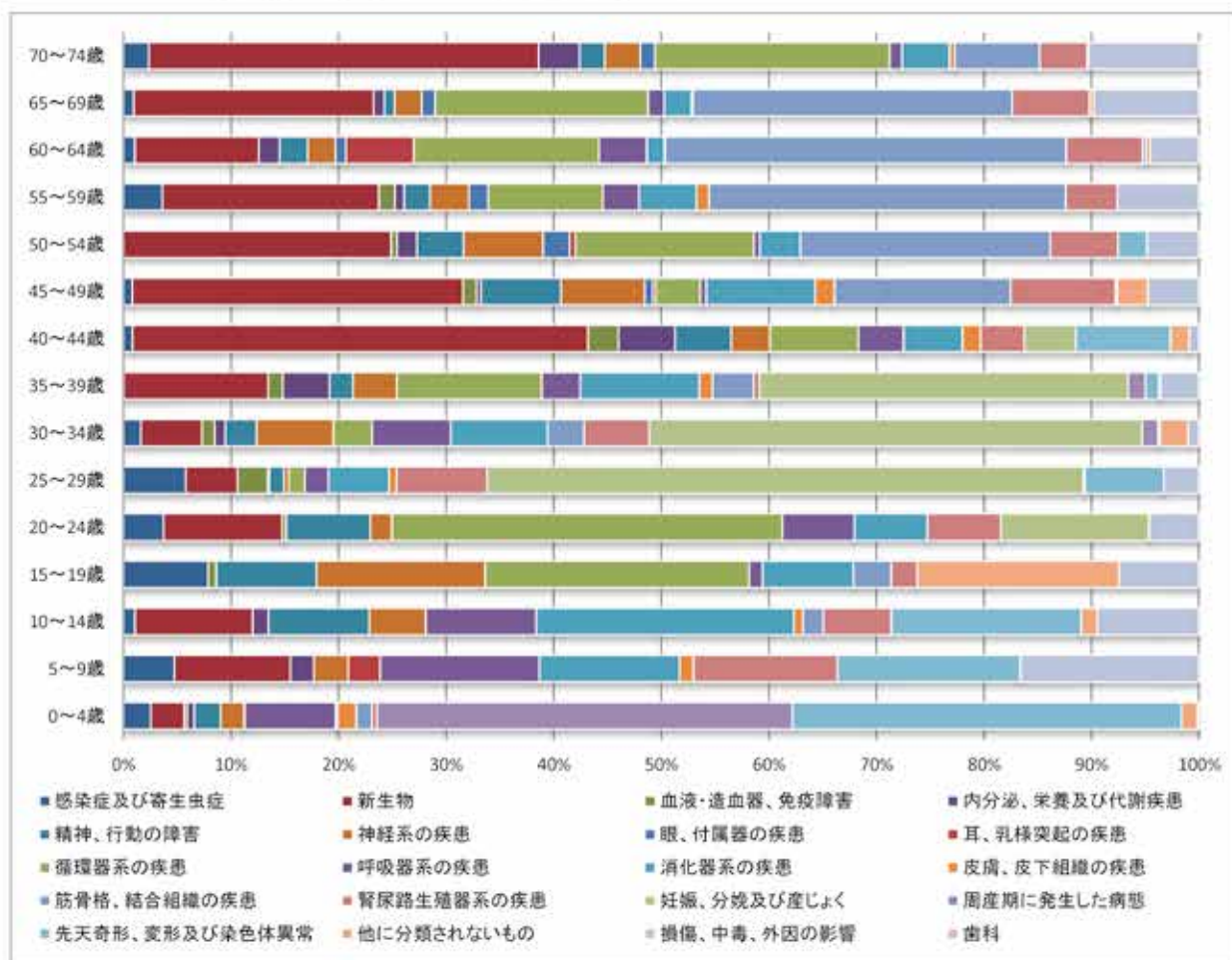
表18-5 疾病分類別費用額（協会けんぽ）（入院）（女性）

単位：千円

疾病分類	0~4歳	5~9歳	10~14歳	15~19歳	20~24歳	25~29歳	30~34歳	35~39歳	40~44歳	45~49歳	50~54歳	55~59歳	60~64歳	65~69歳	70~74歳	合計	構成割合	
感染症及び寄生虫症	1,810	632	164	635	634	1,454	639	5	282	311		3,046	1,040	1,099	1,513	13,234	1.8	
新生物	2,239	1,451	1,667		1,875	1,222	2,264	5,645	14,375	11,733	15,367	17,069	11,392	26,670	23,455	135,653	18.6	
血液・造血器、免疫障害	222			62	80	711	466	579	969	590	352	1,272				5,193	0.7	
内分泌、栄養及び代謝疾患	456	289	227			97	394	1,326	1,778	149	1,133	732	1,887	1,151	2,430	12,492	1.7	
精神、行動の障害	1,789		1,459	756	1,329	351	1,152	927	1,772	2,850	2,669	2,042	2,587	1,099	1,528	22,306	3.0	
神経系の疾患	1,545	431	813	1,267	343	105	2,843	1,710	1,224	2,976	4,579	3,098	2,557	2,954	2,144	28,590	3.9	
眼、付属器の疾患										277	1,533	1,508	962	1,451	886	6,618	0.9	
耳、乳様突起の疾患	53	400								170	340		6,235			7,138	1.0	
循環器系の疾患				1,989	8,177	379	1,431	5,665	2,793	1,584	10,249	9,025	17,033	22,951	14,127	93,401	12.8	
呼吸器系の疾患	6,063	1,990	1,563	88	1,138	557	2,905	1,510	1,422	211	338	2,864	4,373	1,749	713	27,525	3.8	
消化器系の疾患	168	1,749	3,724	686	1,149	1,426	3,587	4,668	1,866	3,859	2,316	4,541	1,593	2,941	2,878	37,149	5.1	
皮膚、皮下組織の疾患	1,251	176	127				166		508	574	681		973	97	112	286	4,951	0.7
筋骨格、結合組織の疾患	1,041		295	283			1,344	1,611			6,266	14,364	28,141	36,856	34,432	5,124	129,757	17.7
腎尿路生殖器系の疾患	355	1,797	961	194	1,167	2,130	2,402	226	1,276	3,714	3,899	4,066	7,011	8,351	2,857	40,538	5.5	
妊娠、分娩及び産じょく					2,337	14,011	13,234	14,422	1,629							50,633	6.9	
周産期に発生した病態	27,820					39	601	877								29,138	4.0	
先天奇形、変形及び染色体異常	26,091	2,285	2,740			1,848	58	526	2,987	71	1,682		375			38,603	5.3	
他に分類されないもの	1,061		237	1,521	4	0	1,049	66	586	1,083			352	429	54	6,442	0.9	
損傷、中毒、外因の影響	121	2,232	1,469	801	793	831	401	1,507	319	1,830	2,989	6,461	4,513	11,394	6,874	42,137	5.8	
歯科																0	0.0	
合計	72,077	13,432	15,528	8,093	17,004	25,287	39,769	42,071	33,951	38,206	61,801	94,859	98,815	115,954	64,870	731,496	100.0	

図18-5 疾病分類別費用額（協会けんぽ）（入院）（女性）

単位：千円



⑥協会けんぽ・合計

疾病分類別に見ると、「新生物」、「循環器系の疾患」、「筋骨格、結合組織の疾患」の順に占める割合が大きい。

全体と比較して、「新生物」、「筋骨格、結合組織の疾患」の占める割合が大きく、「循環器系の疾患」は占める割合が小さい。

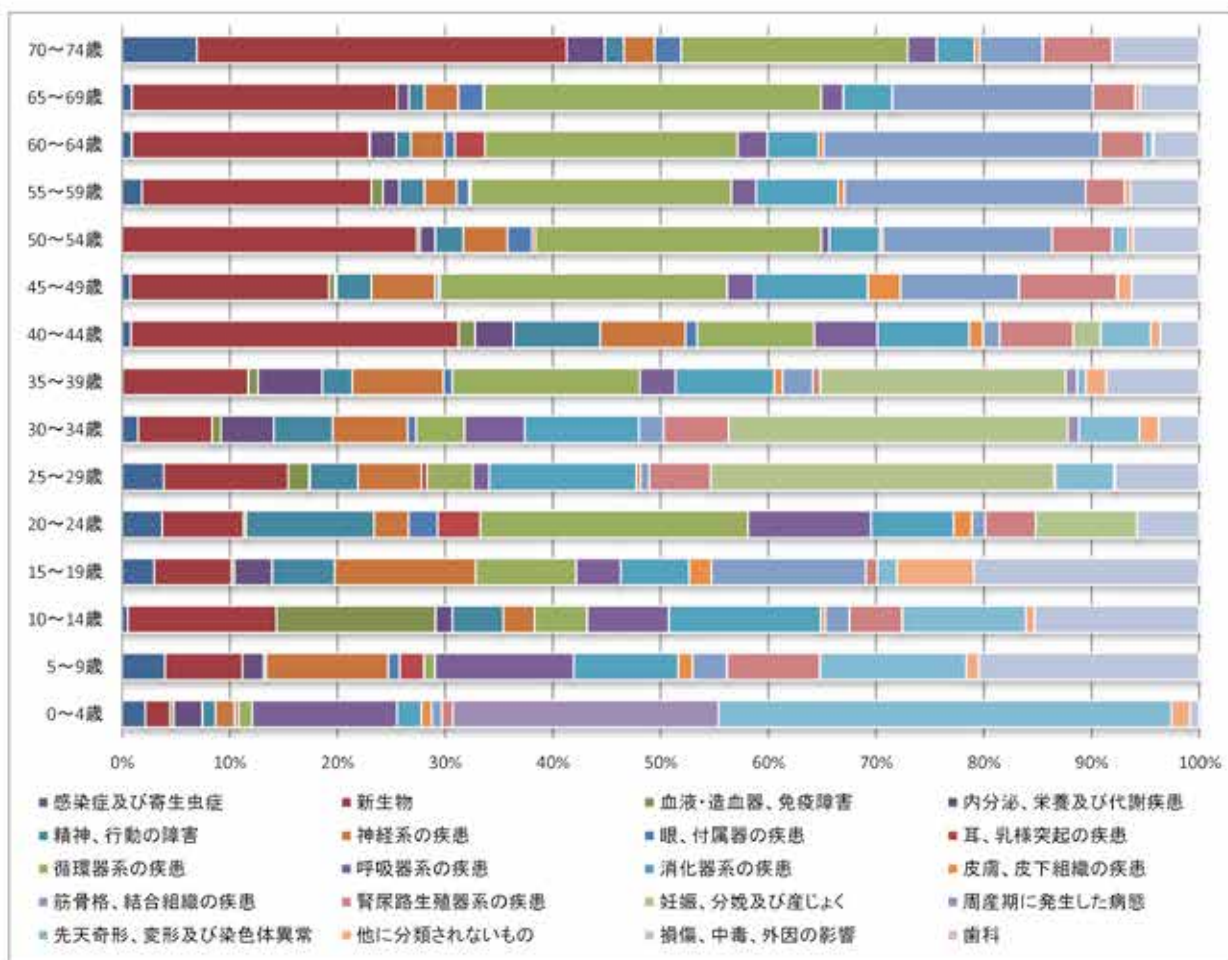
表18-6 疾病分類別費用額（協会けんぽ）（入院）（合計）

単位：千円

疾病分類	0～4歳	5～9歳	10～14歳	15～19歳	20～24歳	25～29歳	30～34歳	35～39歳	40～44歳	45～49歳	50～54歳	55～59歳	60～64歳	65～69歳	70～74歳	合計	構成割合
感染症及び寄生虫症	3,137	1,103	164	635	921	1,700	866	3	316	737	0	3,078	2,149	2,150	10,449	27,611	1.9
新生物	3,345	1,992	4,227	1,530	1,875	3,073	3,977	7,406	19,539	17,103	31,026	35,136	52,185	58,979	51,608	285,000	20.0
血液・造血器、免疫障害	527	0	4,526	62	60	846	466	579	969	500	352	1,292	255	0	0	10,934	0.7
内分泌、栄養及び代謝疾患	3,822	547	477	738	0	37	2,830	3,763	2,310	149	1,605	2,510	5,695	2,628	5,365	32,476	2.2
精神、行動の障害	1,789	66	1,459	1,242	2,956	1,966	3,181	1,771	5,150	3,004	2,930	3,853	3,301	3,403	2,654	38,726	2.6
神経系の疾患	2,570	3,143	891	2,789	795	2,593	4,016	5,355	5,084	5,522	4,662	4,945	7,300	7,576	4,302	61,545	4.2
眼、付属器の疾患	59	294	0	0	669	0	461	525	701	277	2,588	1,878	2,400	5,595	3,674	19,092	1.3
耳、乳突突起の疾患	476	626	0	0	980	222	0	0	0	110	340	216	6,549	164	0	9,684	0.7
循環器系の疾患	1,806	286	1,490	1,988	6,177	1,870	2,606	11,033	6,980	24,780	30,151	40,014	55,667	74,913	31,696	291,456	19.7
呼吸器系の疾患	19,608	3,575	2,327	887	2,834	674	3,243	2,084	3,761	2,348	845	3,799	6,496	4,924	4,045	61,448	4.2
消化器系の疾患	3,310	2,694	4,324	1,354	1,906	6,004	6,124	5,799	5,479	9,799	5,310	12,531	11,299	10,786	5,283	92,001	6.2
皮膚、皮下組織の疾患	1,349	380	127	436	422	166	0	509	815	2,820	301	973	1,063	112	665	10,138	0.7
筋骨格、結合組織の疾患	1,402	895	693	3,064	303	355	1,344	1,256	992	10,204	17,862	37,064	60,967	44,520	8,851	190,272	12.9
腎尿路生殖器系の疾患	1,457	2,388	1,501	227	1,167	2,513	3,482	453	4,377	8,473	6,305	5,927	9,647	8,427	9,695	67,038	4.5
妊娠、分娩及び産じょく	0	0	0	0	2,337	14,011	18,234	14,422	1,629	0	0	0	0	0	0	50,633	3.4
周産期に発生した病態	35,895	0	0	0	0	39	601	677	0	0	0	0	0	0	0	37,212	2.5
先天奇形、変形及び染色体異常	61,154	3,769	3,521	363	0	2,398	3,246	526	2,987	71	1,682	0	1,751	0	0	81,487	5.5
他に分類されないもの	2,552	317	237	1,521	4	48	1,048	1,182	586	1,207	495	914	401	1,077	54	11,644	0.8
損傷、中毒、外因の影響	1,258	5,683	4,700	4,469	1,436	3,443	2,183	5,478	2,324	5,829	7,031	10,567	10,006	13,215	12,137	89,758	6.1
歯科	0	0	0	0	0	0	0	0	0	0	0	0	0	0	0	0	0.0
合計	145,513	27,737	30,665	21,324	24,840	43,959	57,909	63,321	64,200	92,933	113,483	165,198	237,152	239,442	150,479	1,478,134	100.0

図18-6 疾病分類別費用額（協会けんぽ）（入院）（合計）

単位：千円



⑦国保・男性

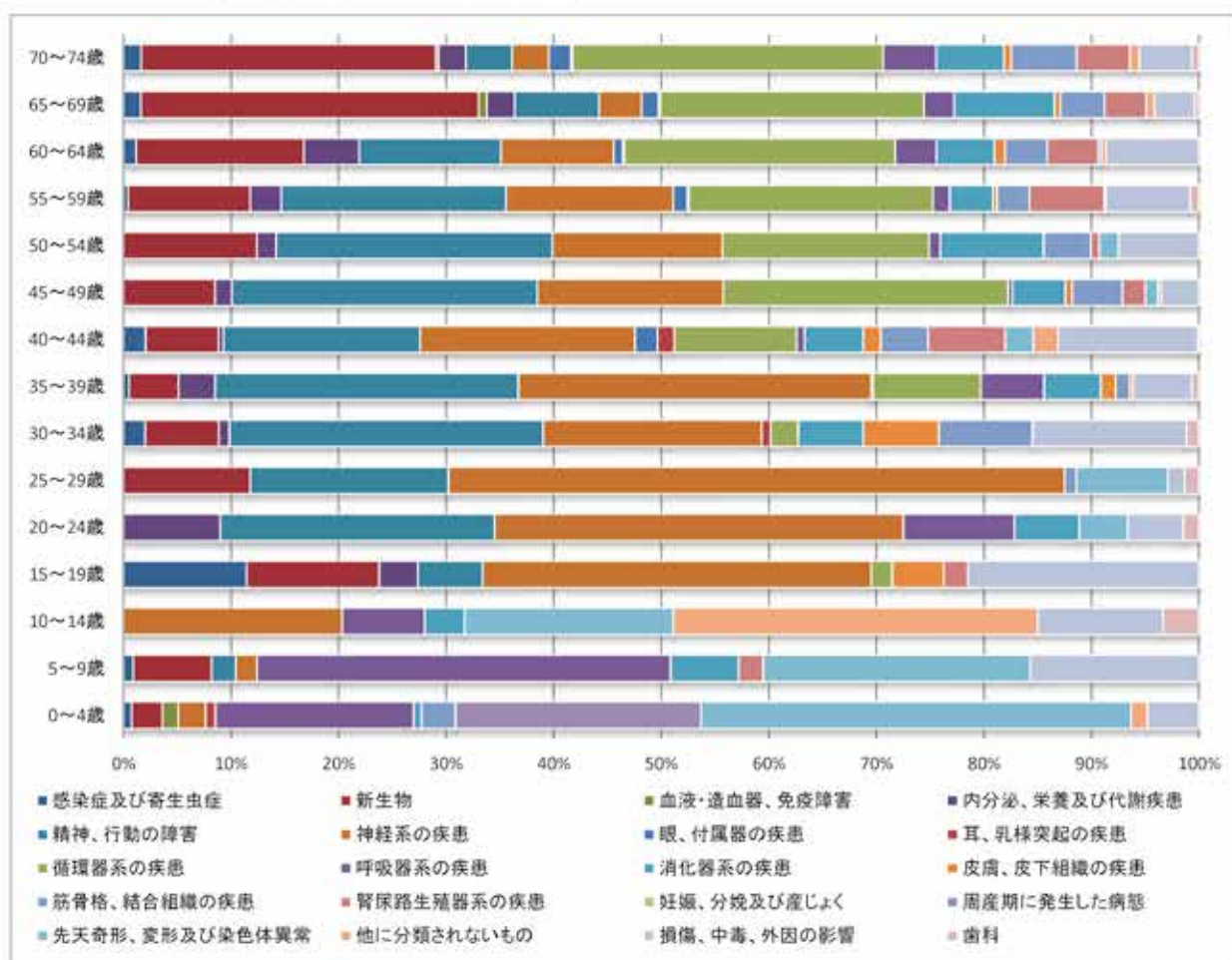
表18-7 疾病分類別費用額（国保）（入院）（男性）

単位：千円

疾病分類	0~4歳	5~9歳	10~14歳	15~19歳	20~24歳	25~29歳	30~34歳	35~39歳	40~44歳	45~49歳	50~54歳	55~59歳	60~64歳	65~69歳	70~74歳	合計	構成割合	
感染症及び寄生虫症	240	82		818			425	169	1,227				464	1,840	8,392	12,118	25,765	1.4
新生物	895	665		880		1,436	1,450	1,408	4,066	5,836	9,585	12,539	25,015	163,031	203,067	428,304	23.1	
血液・造血器、免疫障害	472													3,949	1,913	8,334	0.3	
内分泌、栄養及び代謝疾患				258	641		207	1,047	264	1,086	1,361	3,178	8,195	10,533	18,637	48,411	2.6	
精神、行動の障害		208		430	1,830	2,247	6,177	8,646	10,986	19,852	19,885	23,084	21,120	40,727	31,876	187,067	10.0	
神経系の疾患	809	177	1,171	2,582	2,721	6,991	4,368	10,065	11,991	12,089	12,233	17,110	16,817	20,474	25,479	145,016	7.8	
眼、付属器の疾患								59	1,258			1,476	1,330	8,297	15,298	27,827	1.5	
耳、乳様突起の疾患	294						172		922			143	219	841	1,159	3,749	0.2	
循環器系の疾患				140			542	3,077	6,851	18,495	14,855	25,061	40,341	127,302	213,736	450,402	24.2	
呼吸器系の疾患	5,626	3,517	443		741		0	1,794	416	291	803	1,707	6,178	14,550	36,846	73,112	3.9	
消化器系の疾患	239	582	212		432		1,282	1,622	3,271	3,423	7,443	4,452	8,617	48,541	46,634	126,768	6.8	
皮膚、皮下組織の疾患				341			1,495	429	982	446		424	1,596	2,877	4,944	13,525	0.7	
筋骨格、結合組織の疾患	894					132	1,848	400	2,638	3,281	3,389	3,337	6,287	21,286	45,207	86,780	4.8	
腎尿路生殖器系の疾患		207		159				4,313	1,477	615	7,842	7,818	20,124	38,533	78,687	4.2		
妊娠、分娩及び産じょく	6															6	0.0	
周産期に発生した病態	7,225															7,225	0.4	
先天奇形、変形及び染色体異常	12,660	2,274	1,118		321	1,038			1,546	827	1,377		486	155	114	21,916	1.2	
他に分類されないもの	487		1,854					88	1,399	171		178	656	3,720	6,507	15,171	0.8	
損傷、中毒、外因の影響	1,523	1,433	672	1,538	370	191	3,031	1,678	7,788	2,485	5,809	8,648	13,878	19,556	36,262	104,870	5.8	
歯科			184		107	184	249	207	79			937		2,138	4,944	9,019	0.5	
合計	31,689	8,146	5,763	7,745	7,184	12,198	21,175	30,687	59,996	49,870	77,368	110,381	160,177	519,492	741,185	1,863,415	100.0	

図18-7 疾病分類別費用額（国保）（入院）（男性）

単位：千円



⑧国保・女性

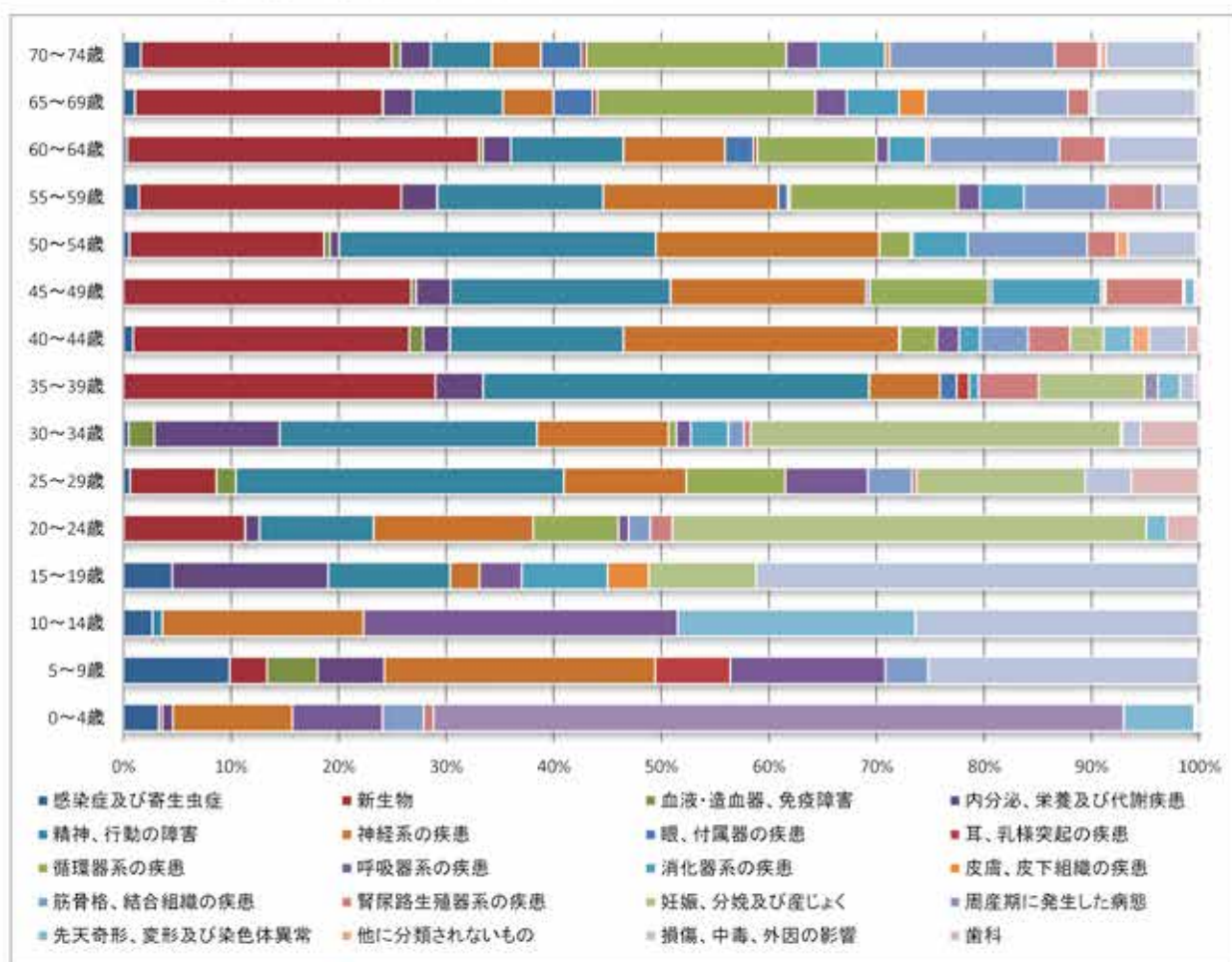
表18-8 疾病分類別費用額（国保）（入院）（女性）

単位：千円

疾病分類	0~4歳	5~9歳	10~14歳	15~19歳	20~24歳	25~29歳	30~34歳	35~39歳	40~44歳	45~49歳	50~54歳	55~59歳	60~64歳	65~69歳	70~74歳	合計	構成割合
感染症及び寄生虫症	731	446	128	238	0	174	134		442		277	1,271	524	4,072	7,959	16,348	1.1
新生物	71	157			1,496	1,634		7,516	12,517	16,691	9,489	21,956	55,406	89,686	114,995	331,573	23.2
血液・造血器、免疫障害		214			1	369	668		645	280	300		663	202	4,049	7,293	0.5
内分泌、栄養及び代謝疾患	216	281		765	170		3,280	1,148	1,202	1,993	439	2,995	4,354	10,921	13,760	41,526	2.9
精神、行動の障害			45	597	1,385	6,212	8,734	9,294	7,882	12,762	15,477	13,865	17,704	32,597	28,195	152,548	10.7
神経系の疾患	2,483	1,141	901	145	1,915	2,316	3,440	1,707	12,505	11,360	10,892	14,639	16,005	18,316	22,542	120,207	8.4
眼、付属器の疾患								400		202		810	4,412	14,176	13,587	38,596	2.7
耳、乳様突起の疾患		316						304	51			194	624	1,652	2,318	5,460	0.4
循環器系の疾患					1,022	1,882	201		1,675	6,902	1,519	14,048	18,770	79,021	91,711	216,752	15.2
呼吸器系の疾患	1,868	652	1,408	206	121	1,562	383		1,006	179	115	1,835	1,932	11,293	14,570	37,130	2.6
消化器系の疾患	0			422			974	228	954	6,364	2,669	3,683	5,877	19,099	30,614	70,905	5.0
皮膚、皮下組織の疾患				201					0	158			490	9,595	2,288	12,732	0.9
筋骨格、結合組織の疾患	857	180			256	831	407		2,178	97	5,833	6,976	20,491	51,503	75,706	165,317	11.6
腎尿路生殖器系の疾患	210				284	85	183	1,443	4,478	1,422	3,929	7,280	7,894	19,812	48,804	3.4	
妊娠、分娩及び産じょく				528	5,686	3,201	9,669	2,551	1,526	97						23,256	1.6
周産期に発生した病態	14,325							328				873				15,324	1.1
先天奇形、変形及び染色体異常	1,465		1,065		242			539	1,295	600				1,009	1,243	7,461	0.5
他に分類されないもの	37						59		776		539		345	986	2,400	5,142	0.4
損傷、中毒、外因の影響	60	1,142	1,271	2,172		870	468	348	1,690	80	3,341	3,067	14,186	38,596	40,989	106,171	7.4
歯科					389	1,285	1,527	104	582	169	150		184	1,295	1,749	7,442	0.5
合計	22,324	4,530	4,819	5,272	12,889	20,371	28,132	25,909	48,818	42,413	52,485	89,941	169,250	389,641	493,381	1,430,176	100.0

図18-8 疾病分類別費用額（国保）（入院）（女性）

単位：千円



⑨国保・合計

疾病分類別に見ると、「新生物」、「循環器系の疾患」、「精神、行動の障害」の順に占める割合が大きい。

全体と比較して、「新生物」、「精神、行動の障害」の占める割合が大きく、「循環器系の疾患」は占める割合が小さい。

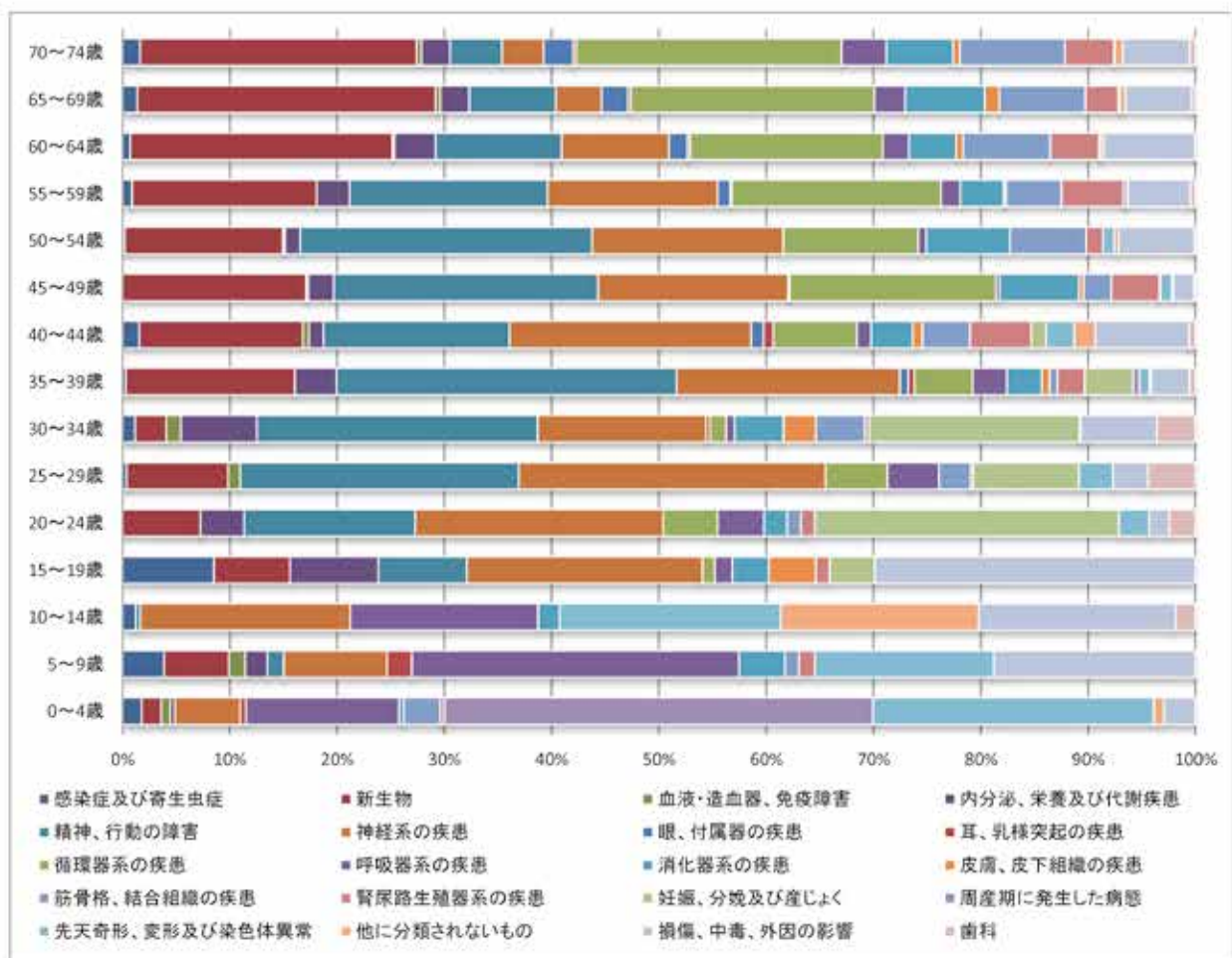
表18-9 疾病分類別費用額（国保）（入院）（合計）

単位：千円

疾病分類	0～4歳	5～9歳	10～14歳	15～19歳	20～24歳	25～29歳	30～34歳	35～39歳	40～44歳	45～49歳	50～54歳	55～59歳	60～64歳	65～69歳	70～74歳	合計	構成割合
感染症及び寄生虫症	971	529	128	1,955	0	124	558	160	1,869	0	277	1,735	2,364	12,464	20,078	42,113	1.3
新生物	966	822	0	880	1,456	3,070	1,450	8,824	16,583	22,627	19,084	34,485	80,420	252,717	318,063	761,557	23.1
血液・造血器、免疫障害	472	214	0	0	1	569	686	0	645	290	303	0	663	4,150	5,962	13,127	0.4
内分泌、栄養及び代謝疾患	218	281	0	1,023	812	0	3,487	2,195	1,466	3,079	1,800	6,174	12,552	24,455	32,397	89,938	2.7
精神、行動の障害	0	208	45	1,028	2,195	8,458	12,911	17,940	18,867	32,614	35,362	36,948	38,824	73,234	59,981	339,615	10.3
神経系の疾患	3,291	1,318	2,072	2,726	4,636	9,307	7,746	11,732	24,495	23,449	23,125	21,749	32,823	38,790	48,021	265,323	8.1
眼、付属器の疾患	0	0	0	0	0	0	0	459	1,258	202	0	2,288	5,742	22,473	33,794	66,214	2.0
耳、乳突突起の疾患	294	316	0	0	0	0	172	304	973	0	0	337	843	2,493	3,477	9,209	0.3
循環器系の疾患	0	0	0	140	1,022	1,882	744	3,077	8,527	25,397	16,374	39,109	59,111	206,323	305,448	667,154	20.3
呼吸器系の疾患	7,693	4,169	1,851	208	862	1,562	394	1,794	1,421	469	918	3,542	8,111	25,843	51,416	110,242	3.3
消化器系の疾患	239	582	212	422	432	0	2,255	1,850	4,225	9,787	10,132	8,134	14,495	67,439	77,248	197,653	6.0
皮膚、皮下組織の疾患	0	0	0	542	0	0	1,485	429	962	604	0	424	2,088	12,472	7,233	26,257	0.8
筋骨格、結合組織の疾患	1,851	180	0	0	256	962	2,255	400	4,818	3,378	9,222	10,313	26,757	72,188	120,917	254,096	7.7
腎尿路生殖器系の疾患	210	207	0	159	264	85	183	1,443	6,206	5,955	2,038	11,571	14,897	27,928	58,345	127,491	3.9
妊娠、分娩及び産じょく	0	0	0	526	5,686	3,201	9,669	2,551	1,526	97	0	0	0	0	0	22,262	0.7
周産期に発生した病態	21,550	0	0	0	0	0	0	326	0	0	0	673	0	0	0	22,549	0.7
先天奇形、変形及び染色体異常	14,125	2,274	2,182	0	564	1,038	0	539	2,841	1,430	1,377	0	486	1,184	1,356	29,377	0.9
他に分類されないもの	524	0	1,954	0	0	0	59	98	2,178	171	539	178	1,001	4,706	8,908	20,313	0.6
損傷、中毒、外因の影響	1,583	2,576	1,843	3,710	370	1,061	3,497	2,023	9,478	2,576	9,150	11,715	28,066	56,067	77,230	211,040	6.4
歯科	0	0	194	0	496	1,449	1,786	311	861	169	150	937	184	3,433	6,693	18,461	0.5
合計	53,992	13,676	10,582	12,417	20,052	32,569	49,307	56,597	109,815	132,284	129,851	200,322	329,427	809,134	1,234,566	3,293,590	100.0

図18-9 疾病分類別費用額（国保）（入院）（合計）

単位：千円



⑩ 健保組合・男性

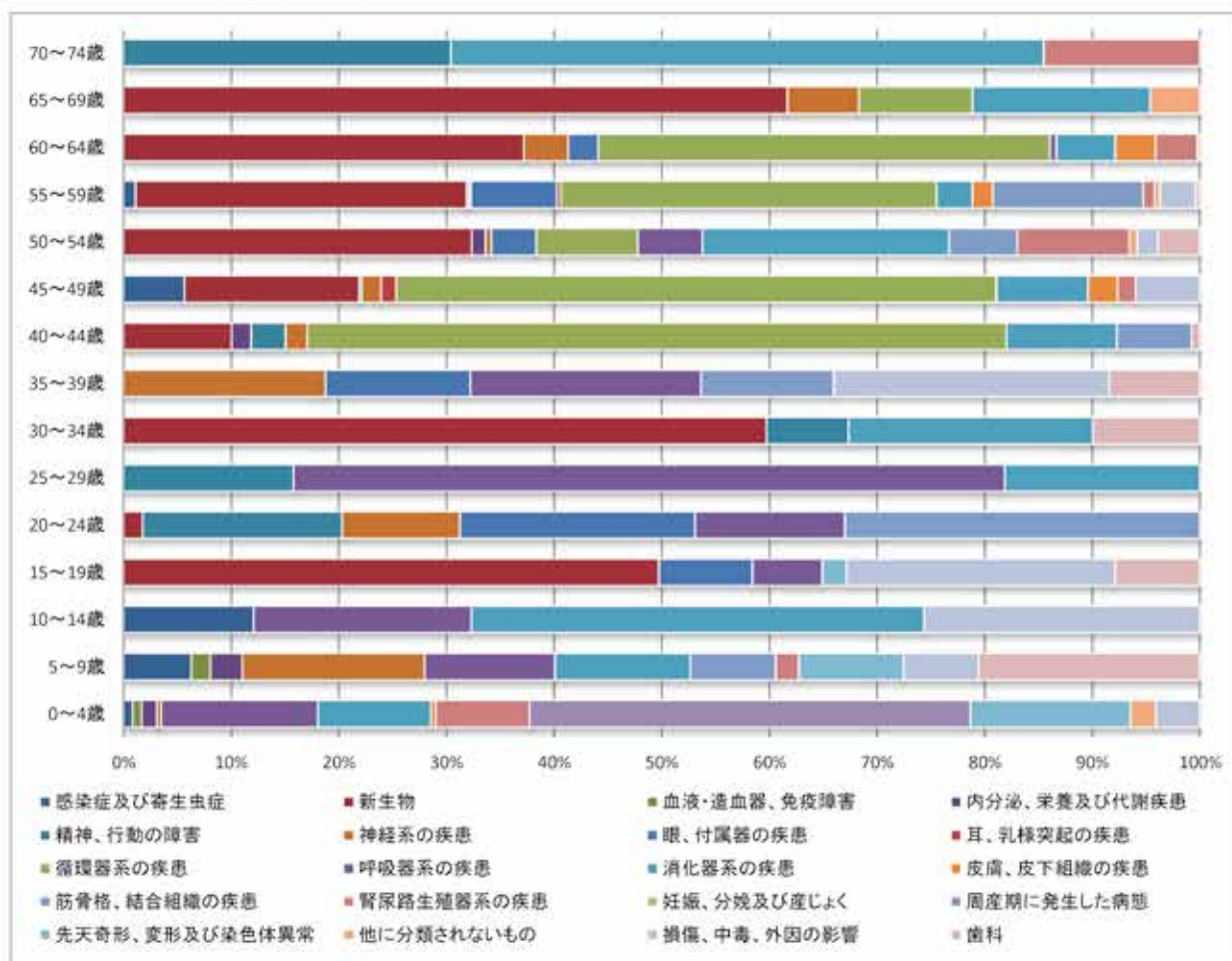
表18-10 疾病分類別費用額（健保組合）（入院）（男性）

単位：千円

疾病分類	0~4歳	5~9歳	10~14歳	15~19歳	20~24歳	25~29歳	30~34歳	35~39歳	40~44歳	45~49歳	50~54歳	55~59歳	60~64歳	65~69歳	70~74歳	合計	構成割合
感染症及び寄生虫症	262	351	151							1,212		264				2,240	1.3
新生物				1,503	96		1,193		1,318	3,490	5,674	7,537	9,233	8,699		38,693	22.7
血液・造血器、免疫障害	262	100														363	0.2
内分泌、栄養及び代謝疾患	449	166							239		225	50				1,129	0.7
精神、行動の障害					597	254	153		425	52		56			470	1,896	1.2
神経系の疾患	117	948			346			928	263	389	93		1,027	933		5,042	3.0
眼、付属器の疾患				263	692			666			732	1,951	695			4,999	2.9
耳、乳様突起の疾患										258		88				346	0.2
循環器系の疾患	3								8,561	11,996	1,656	8,552	10,435	1,490		42,692	25.1
呼吸器系の疾患	4,607	677	253	196	442	1,066		1,058			1,054		139			8,491	5.6
消化器系の疾患	3,316	705	525			293	453		1,347	1,832	4,020	815	1,381	2,328	851	17,847	10.5
皮膚、皮下組織の疾患	142									563		468	931			2,123	1.2
筋骨格、結合組織の疾患									810	815		1,114	3,413			7,544	4.4
腎尿路生殖器系の疾患	2,753	120			1,046										224	6,519	3.8
妊娠、分娩及び産じょく	2															2	0.0
周産期に発生した病態	12,937															12,937	7.6
先天奇形、変形及び染色体異常	4,686	542		68												5,297	3.1
他に分類されないもの	751										127	114	71	654		1,718	1.0
損傷、中毒、外因の影響	1,301	350	320	754				1,265		1,281	338	814				6,462	3.8
歯科		1,154		238			199	418	103		687	104				2,904	1.7
合計	31,588	5,600	1,249	3,024	3,189	1,613	1,999	4,943	13,171	21,502	17,542	24,493	24,653	14,094	1,545	170,384	100.0

図18-10 疾病分類別費用額（健保組合）（入院）（男性）

単位：千円



⑪ 健保組合・女性

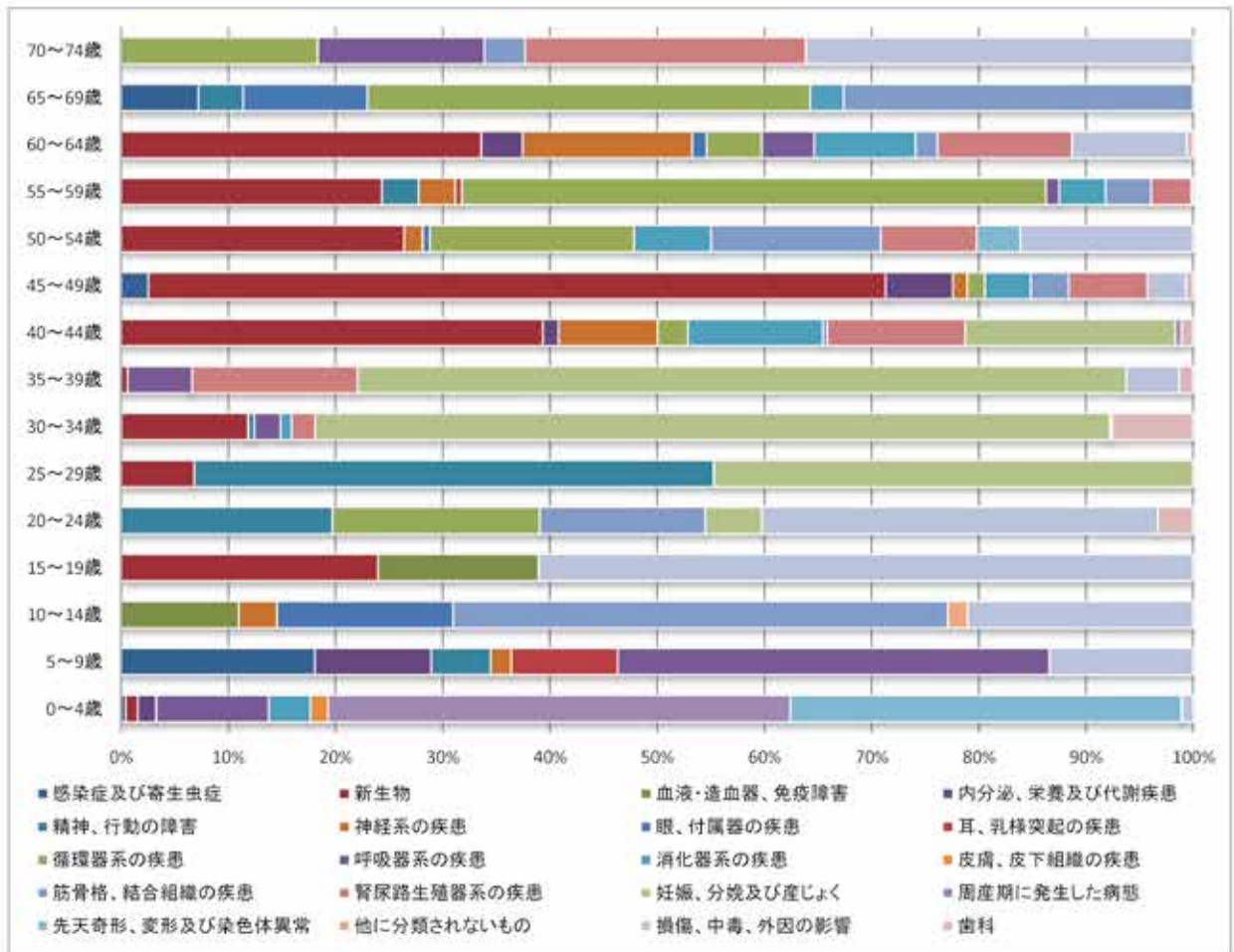
表18-11 疾病分類別費用額（健保組合）（入院）（女性）

単位：千円

疾病分類	0～4歳	5～9歳	10～14歳	15～19歳	20～24歳	25～29歳	30～34歳	35～39歳	40～44歳	45～49歳	50～54歳	55～59歳	60～64歳	65～69歳	70～74歳	合計	構成割合
感染症及び寄生虫症	131	476								262				659		1,478	1.1
新生物	371			333		227	1,096	44	3,673	7,189	2,855	5,625	5,025			26,443	18.8
血液・造血器、免疫障害			242	209												451	0.3
内分泌、栄養及び代謝疾患	559	256							136	656			578			2,167	1.6
精神、行動の障害		131			485	1,613	53					796		384		3,443	2.4
神経系の疾患		46	78						861	140	187	791	2,367			4,469	3.2
眼、付属器の疾患				363							73		203	1,062		1,701	1.2
耳、乳様突起の疾患		234										137				371	0.3
循環器系の疾患					457		9		267	173	2,059	12,611	784	3,784	370	20,487	14.5
呼吸器系の疾患	3,433	951					229	437				265	736		313	6,383	4.5
消化器系の疾患	1,269						98	0	1,173	445	782	1,001	1,412	286		6,465	4.6
皮膚、皮下組織の疾患	538															538	0.4
筋骨格、結合組織の疾患			1,019		365			0	41	371	1,711	985	306	2,991	77	7,866	5.6
腎尿路生殖器系の疾患							202	1,128	1,200	771	968	863	1,883		528	7,544	5.4
妊娠、分娩及び産じょく					125	1,489	5,888	5,239	1,830							15,550	11.0
周産期に発生した病態	14,108								52							14,159	10.1
先天奇形、変形及び染色体異常	11,927						23				440					12,367	8.8
他に分類されないもの	16		41									44				124	0.1
損傷、中毒、外因の影響	347	317	465	849	874			360		375	1,747		1,604		730	7,668	5.4
歯科					78		699	97	105		69					1,136	0.8
合計	32,105	2,362	2,209	1,390	2,385	3,329	9,267	7,305	9,337	10,452	10,821	23,137	14,966	9,186	2,019	140,830	100.0

図18-11 疾病分類別費用額（健保組合）（入院）（女性）

単位：千円



⑫健保組合・合計

疾病分類別に見ると、「新生物」、「循環器系の疾患」、「周産期に発生した病態」の順に占める割合が大きい。

全体と比較して、「周産期に発生した病態」、「妊娠、分娩及び産じょく」の占める割合が非常に高くなっている。

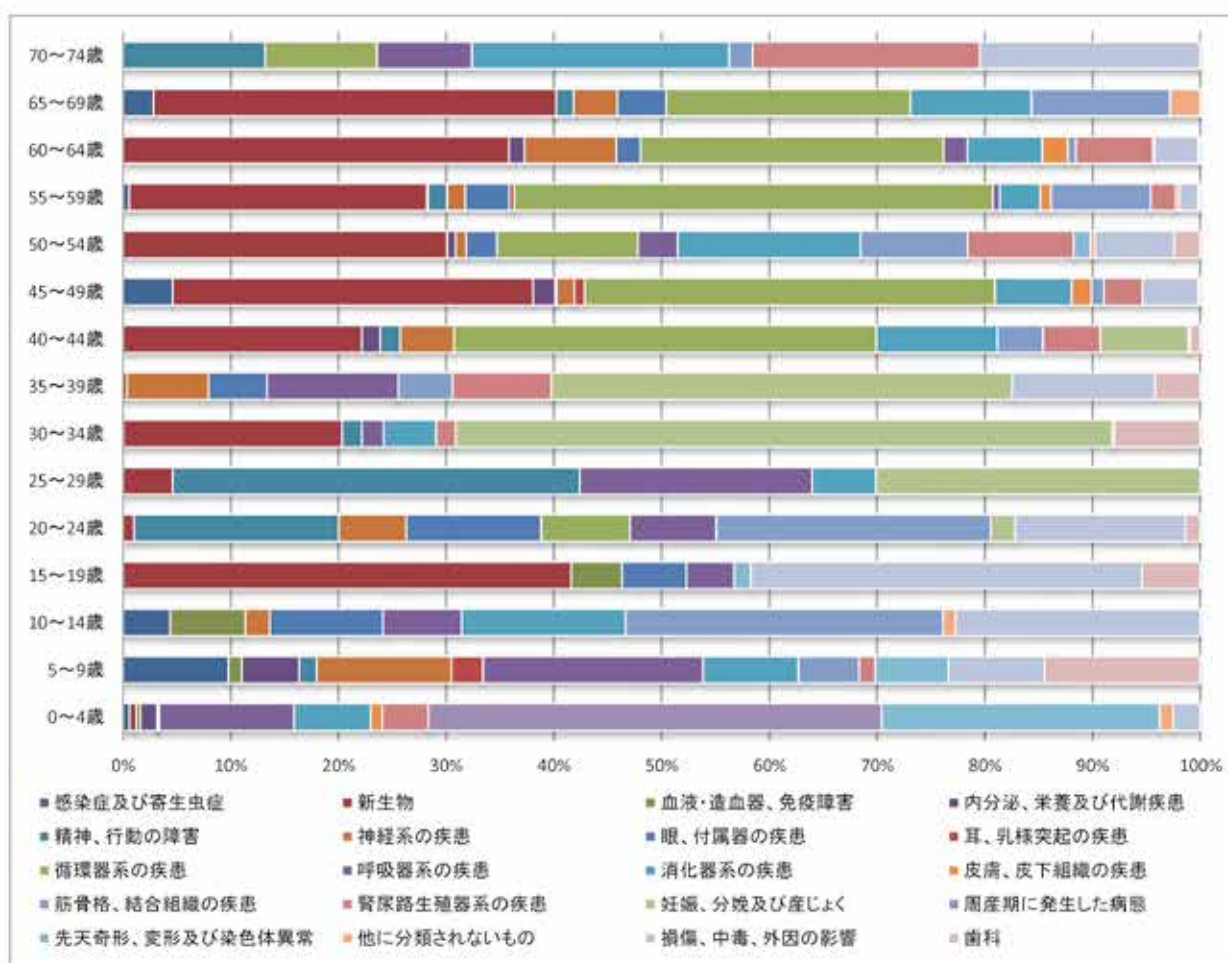
表18-12 疾病分類別費用額（健保組合）（入院）（合計）

単位：千円

疾病分類	0～4歳	5～9歳	10～14歳	15～19歳	20～24歳	25～29歳	30～34歳	35～39歳	40～44歳	45～49歳	50～54歳	55～59歳	60～64歳	65～69歳	70～74歳	合計	構成割合
感染症及び寄生虫症	393	778	151	0	0	0	1	0	0	1,474	0	264	0	658	0	3,719	1.2
新生物	377	0	0	1,835	56	227	2,289	44	4,991	10,679	8,528	13,162	14,258	8,689	0	65,135	20.9
血液・造血系、免疫障害	262	100	242	209	0	0	0	0	0	0	0	0	0	0	0	814	0.3
内分泌、栄養及び代謝疾患	1,009	422	0	0	0	0	0	0	376	656	225	50	579	0	0	3,316	1.1
精神、行動の障害	0	131	0	0	1,053	1,868	205	0	425	52	0	851	0	394	470	5,438	1.7
神経系の疾患	117	894	78	0	346	0	0	926	1,124	529	280	791	3,394	933	0	9,512	3.1
眼、付属器の疾患	0	0	263	263	692	0	0	666	0	0	804	1,951	893	1,062	0	6,200	2.2
耳、乳様突起の疾患	0	234	0	0	0	0	0	0	0	298	0	225	0	0	0	757	0.2
循環器系の疾患	3	0	0	0	457	0	0	0	8,823	12,169	3,714	21,163	11,200	5,274	370	63,179	20.3
呼吸器系の疾患	8,040	1,628	253	198	442	1,066	229	1,495	0	0	1,054	285	878	0	313	15,874	5.1
消化器系の疾患	4,585	705	525	0	0	293	549	0	2,520	2,277	4,802	1,816	2,773	2,613	851	24,311	7.8
皮膚、皮下組織の疾患	800	0	0	0	0	0	0	0	0	583	0	468	931	0	0	2,861	0.9
筋骨格、結合組織の疾患	0	446	1,019	0	1,411	0	0	811	956	371	2,825	4,367	308	2,991	77	15,410	5.0
腎尿路生殖器系の疾患	2,753	120	0	0	0	0	202	1,128	1,200	1,142	2,790	1,130	2,643	0	753	14,062	4.5
妊娠、分娩及び産じょく	2	0	0	0	125	1,489	6,888	5,239	1,830	0	0	0	0	0	0	15,552	5.0
周産期に発生した病態	27,045	0	0	0	0	0	0	0	52	0	0	0	0	0	0	27,097	8.7
先天奇形、変形及び染色体異常	16,613	542	0	68	0	0	0	0	0	0	440	0	0	0	0	17,664	5.7
他に分類されないもの	767	0	41	0	0	0	23	0	0	0	127	158	71	654	0	1,842	0.6
損傷、中毒、外因の影響	1,648	707	788	1,903	874	0	0	1,625	9	1,656	2,085	814	1,604	0	730	14,131	4.5
歯科	0	1,154	0	239	78	0	899	515	203	69	687	104	87	0	0	4,040	1.3
合計	64,293	7,962	3,458	4,414	5,534	4,943	11,265	12,248	22,509	31,954	28,363	47,629	39,820	23,259	3,564	311,214	100.0

図18-12 疾病分類別費用額（健保組合）（入院）（合計）

単位：千円



⑬ 共済組合・男性

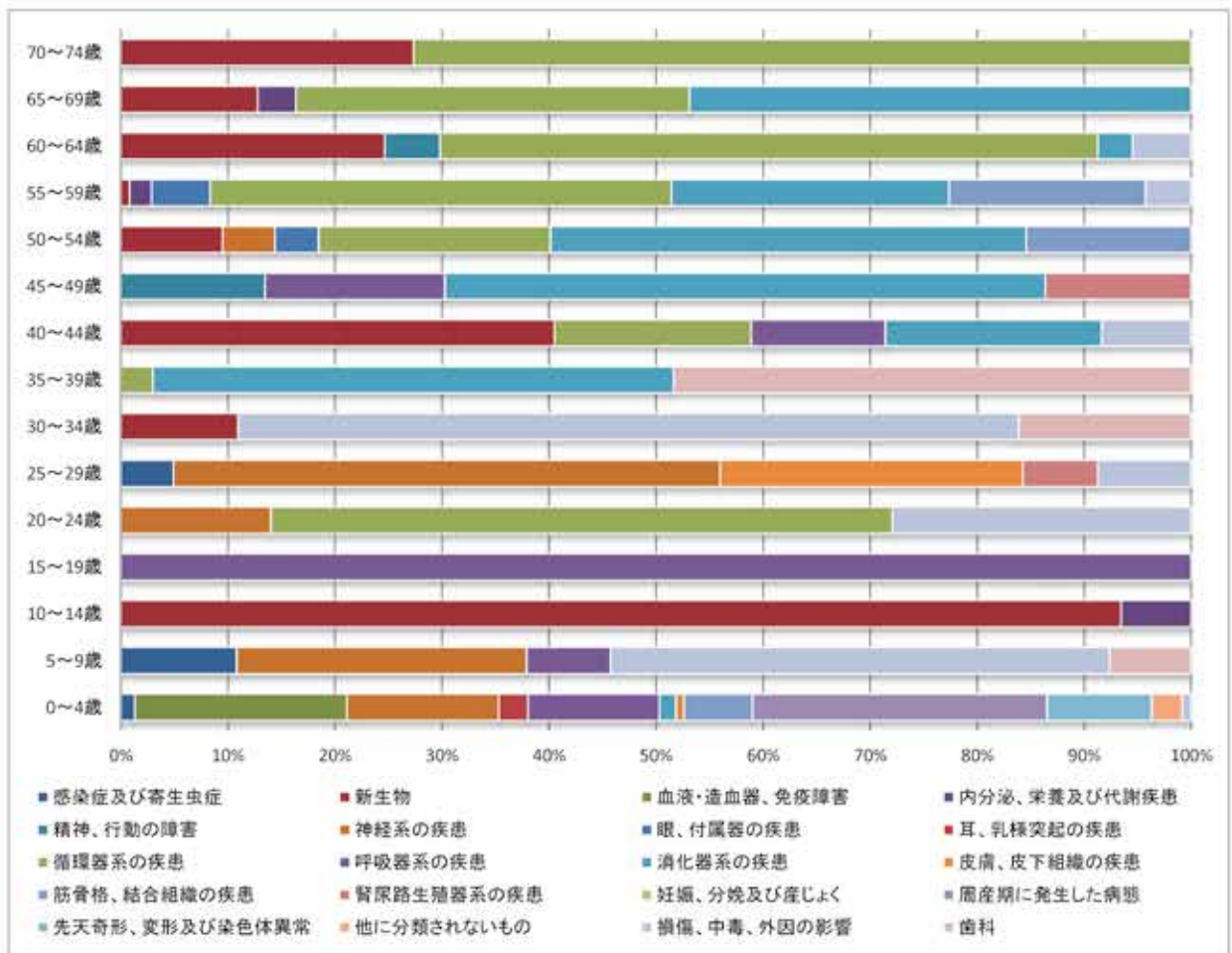
表18-13 疾病分類別費用額（共済組合）（入院）（男性）

単位：千円

疾病分類	0~4歳	5~9歳	10~14歳	15~19歳	20~24歳	25~29歳	30~34歳	35~39歳	40~44歳	45~49歳	50~54歳	55~59歳	60~64歳	65~69歳	70~74歳	合計	構成割合
感染症及び寄生虫症	181	153				103										437	0.8
新生物			1,847				114		1,365		674	57	1,911	516	207	6,692	12.5
血液・造血器、免疫障害	2,811															2,811	5.2
内分泌、栄養及び代謝疾患			130									143		143		416	0.8
精神、行動の障害										83			400			483	0.9
神経系の疾患	2,013	384			238	1,070					348					4,053	7.5
眼、付属器の疾患											291	380				671	1.2
耳、乳突突起の疾患	384															384	0.7
循環器系の疾患					988			14	619		1,542	3,009	4,784	1,484	551	12,972	24.2
呼吸器系の疾患	1,743	111		127					422	117						2,513	4.7
消化器系の疾患	220							220	682	390	3,159	1,811	252	1,892		8,628	16.1
皮膚、皮下組織の疾患	106					593										699	1.3
筋骨格、結合組織の疾患	910											1,099	1,291			3,289	6.1
腎尿路生殖器系の疾患						147					95					242	0.4
妊娠、分娩及び産じょく																0	0.0
産産期に発生した病態	3,904															3,904	7.3
先天奇形、変形及び染色体異常	1,384															1,384	2.6
他に分類されないもの	406															406	0.8
損傷、中毒、外因の影響	120	661			475	183	765		282			300	427			3,213	6.0
歯科		108					169	219								496	0.9
合計	14,182	1,416	1,977	127	1,702	2,096	1,048	453	3,371	696	7,113	6,982	7,755	4,035	758	53,702	100.0

図18-13 疾病分類別費用額（共済組合）（入院）（男性）

単位：千円



⑭ 共済組合・女性

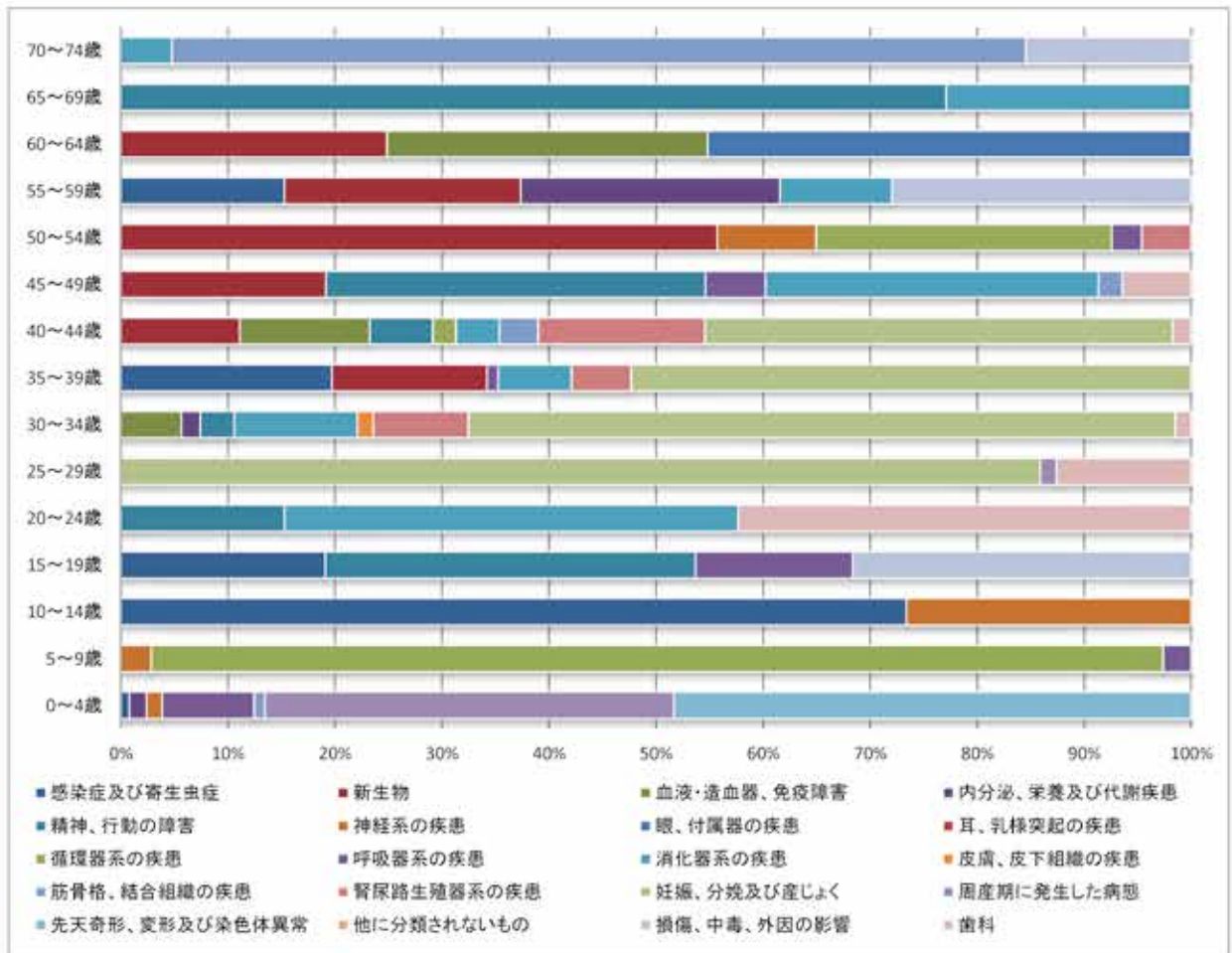
表18-14 疾病分類別費用額（共済組合）（入院）（女性）

単位：千円

疾病分類	0～4歳	5～9歳	10～14歳	15～19歳	20～24歳	25～29歳	30～34歳	35～39歳	40～44歳	45～49歳	50～54歳	55～59歳	60～64歳	65～69歳	70～74歳	合計	構成割合
感染症及び寄生虫症	108		209	193					1,678			209				2,394	3.6
新生物									1,233	717	725	6,774	302	102		9,853	14.6
血液・造血器、免疫障害							391		798					122		1,302	1.9
内分泌、栄養及び代謝疾患	220						122					332				674	1.0
精神、行動の障害				350	82		221		381	1,343					406	2,783	4.1
神経系の疾患	203	162	76								1,126					1,567	2.3
眼、付属器の疾患													185			185	0.3
耳、乳様突起の疾患																0	0.0
循環器系の疾患		5,394							140		3,361					8,895	13.2
呼吸器系の疾患	1,186	151		148			0	88		213	336					2,122	3.2
消化器系の疾患					228		797	985	264	1,178			143		121	3,459	5.1
皮膚、皮下組織の疾患	1						102									103	0.2
筋骨格、結合組織の疾患	136								232	84					2,400	2,855	4.2
腎尿路生殖器系の疾患							619	473	1,008		568					2,668	4.0
妊娠、分娩及び産じょく						2,400	4,583	4,453	2,831							14,271	21.2
围産期に発生した病態	5,284					42										5,326	7.9
先天奇形、変形及び染色体異常	6,676															6,676	9.9
他に分類されないもの																0	0.0
損傷、中毒、外因の影響				320									383		466	1,168	1.7
歯科					228	353	105		112	245						1,042	1.5
合計	13,816	5,707	265	1,010	538	2,798	6,942	8,508	6,474	3,787	12,164	1,369	406	526	3,009	67,341	100.0

図18-14 疾病分類別費用額（共済組合）（入院）（女性）

単位：千円



⑮ 共済組合・合計

疾病分類別に見ると、「循環器系の疾患」、「新生物」、「妊娠、分娩及び産じょく」の順に占める割合が大きい。

全体と比較して、「妊娠、分娩及び産じょく」、「周産期に発生した病態」の占める割合が非常に高くなっている。

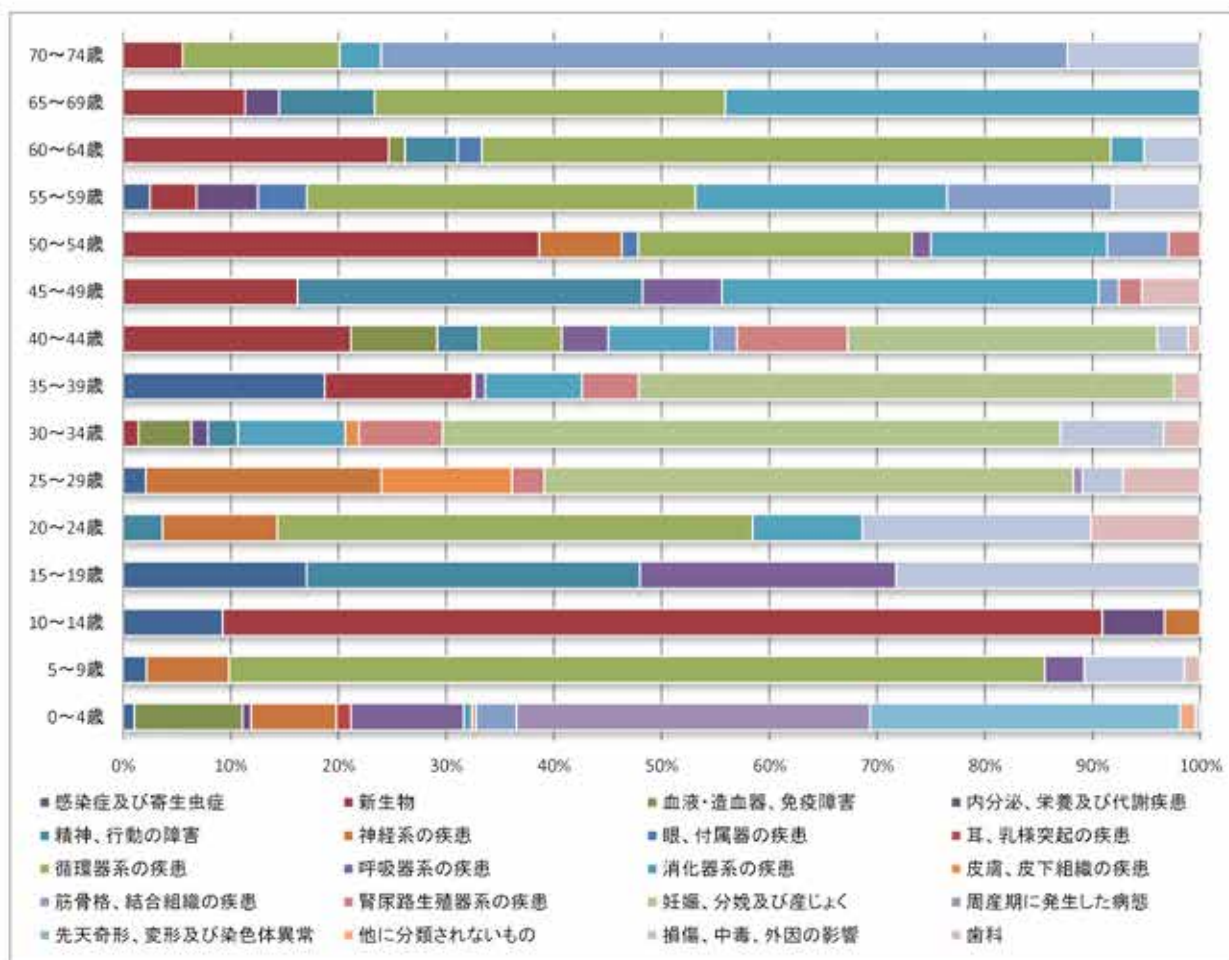
表 18-15 疾病分類別費用額（共済組合）（入院）（合計）

単位：千円

疾病分類	0～4歳	5～9歳	10～14歳	15～19歳	20～24歳	25～29歳	30～34歳	35～39歳	40～44歳	45～49歳	50～54歳	55～59歳	60～64歳	65～69歳	70～74歳	合計	構成割合
感染症及び寄生虫症	289	153	209	193	0	103	0	1,676	0	0	0	209	0	0	0	2,831	2.3
新生物	0	0	1,847	0	0	0	114	1,233	2,082	725	7,449	360	2,012	516	207	18,545	13.7
血液・造血器、免疫障害	2,811	0	0	0	0	0	391	0	788	0	0	0	122	0	0	4,113	3.4
内分泌、栄養及び代謝疾患	220	0	130	0	0	0	122	0	0	0	0	475	0	143	0	1,091	0.9
精神、行動の障害	0	0	0	350	82	0	221	0	381	1,437	0	0	400	406	0	3,276	2.7
神経系の疾患	2,216	546	76	0	238	1,070	0	0	0	0	1,473	0	0	0	0	5,620	4.6
眼、付属器の疾患	0	0	0	0	0	0	0	0	0	0	291	380	185	0	0	856	0.7
耳、乳突突起の疾患	384	0	0	0	0	0	0	0	0	0	0	0	0	0	0	384	0.3
循環器系の疾患	0	5,394	0	0	988	0	0	14	759	0	4,903	3,009	4,764	1,484	551	21,866	18.1
呼吸器系の疾患	2,929	282	0	269	0	0	0	88	422	330	336	0	0	0	0	4,635	3.8
消化器系の疾患	220	0	0	0	228	0	797	805	946	1,588	3,159	1,954	252	2,013	143	12,085	10.0
皮膚、皮下組織の疾患	107	0	0	0	0	593	102	0	0	0	0	0	0	0	0	802	0.7
筋骨格、結合組織の疾患	1,048	0	0	0	0	0	0	0	232	84	1,099	1,281	0	0	2,400	8,144	5.1
腎尿路生殖器系の疾患	0	0	0	0	0	147	619	473	1,008	95	588	0	0	0	0	2,909	2.4
妊娠、分娩及び産じょく	0	0	0	0	0	2,403	4,583	4,453	2,831	0	0	0	0	0	0	14,271	11.8
周産期に発生した病態	9,188	0	0	0	0	42	0	0	0	0	0	0	0	0	0	9,230	7.6
先天奇形、変形及び染色体異常	8,060	0	0	0	0	0	0	0	0	0	0	0	0	0	0	8,060	6.7
他に分類されないもの	406	0	0	0	0	0	0	0	0	0	0	0	0	0	0	406	0.3
損傷、中毒、外因の影響	120	661	0	320	475	183	765	0	282	0	0	682	427	0	466	4,381	3.6
歯科	0	108	0	0	228	353	274	219	112	245	0	0	0	0	0	1,539	1.3
合計	27,999	7,123	2,262	1,130	2,240	4,695	7,990	8,961	9,844	4,483	19,277	8,350	8,161	4,561	3,767	121,044	100.0

図 18-15 疾病分類別費用額（共済組合）（入院）（合計）

単位：千円



⑩後期高齢者・男性

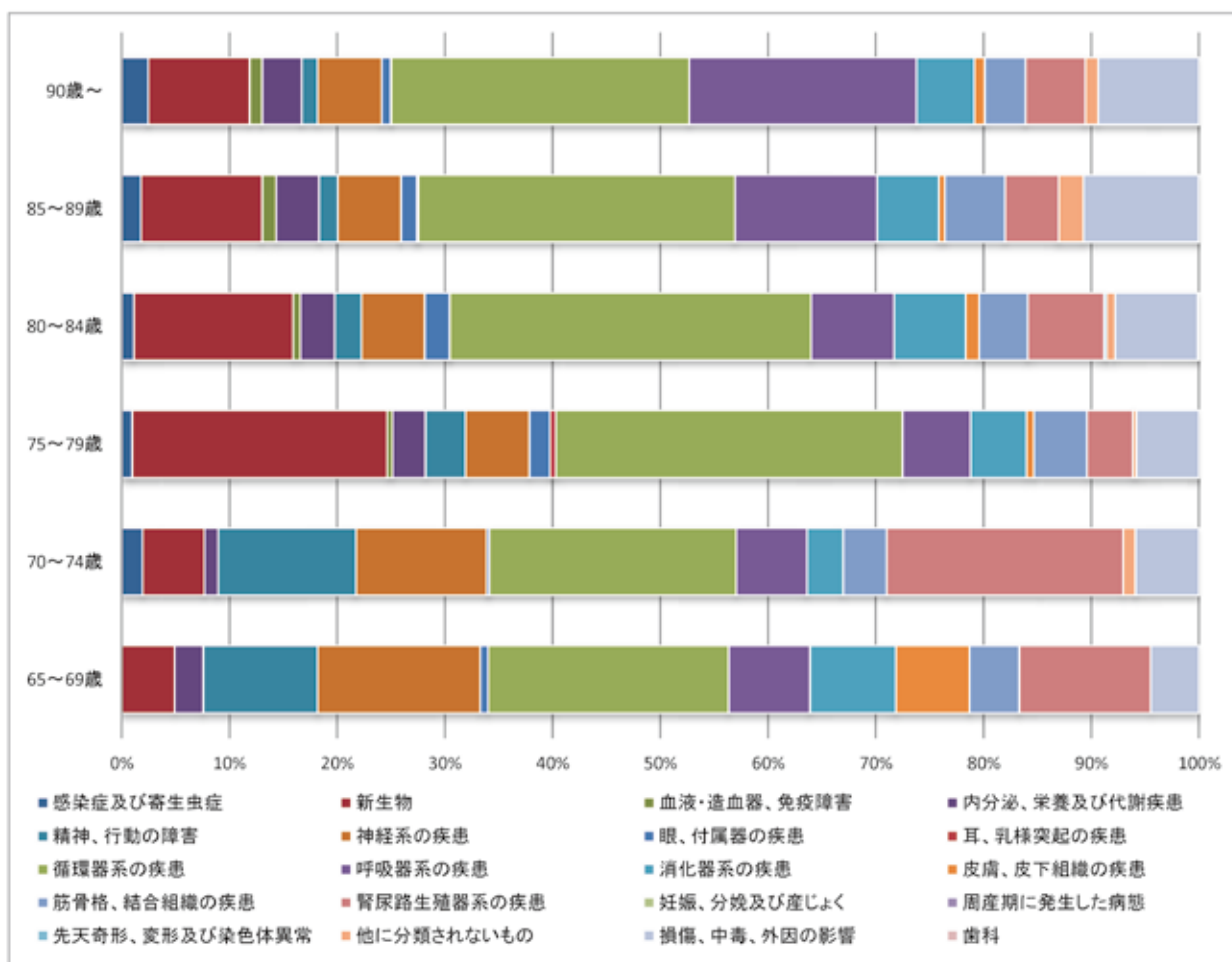
表18-16 疾病分類別費用額（後期高齢者）（入院）（男性）

単位：千円

疾病分類	65～69歳	70～74歳	75～79歳	80～84歳	85～89歳	90歳～	合計	構成割合
感染症及び寄生虫症		1,241	8,028	9,955	12,484	9,281	40,990	1.4
新生物	2,044	3,675	195,373	132,660	79,224	35,238	448,212	15.4
血液・造血器、免疫障害			4,245	6,062	8,857	4,363	23,526	0.8
内分泌、栄養及び代謝疾患	1,108	812	25,103	28,544	28,177	13,752	97,496	3.4
精神、行動の障害	4,413	8,210	30,888	22,349	12,287	5,601	83,749	2.9
神経系の疾患	6,275	7,795	48,847	52,652	41,367	22,295	179,232	6.2
眼、付属器の疾患	313	160	15,897	20,337	10,196	3,175	50,079	1.7
耳、乳様突起の疾患			4,375	264	1,177	70	5,885	0.2
循環器系の疾患	9,281	14,714	265,874	300,953	206,727	103,931	901,479	31.0
呼吸器系の疾患	3,137	4,214	52,128	68,845	92,688	79,067	300,079	10.3
消化器系の疾患	3,317	2,148	42,990	59,894	40,210	20,206	168,766	5.8
皮膚、皮下組織の疾患	2,853		5,502	11,252	4,053	3,563	27,223	0.9
筋骨格、結合組織の疾患	1,910	2,581	41,007	40,477	39,427	14,285	139,687	4.8
腎尿路生殖器系の疾患	5,072	14,105	35,036	63,251	34,889	20,892	173,245	6.0
妊娠、分娩及び産じょく							0	0.0
周産期に発生した病態							0	0.0
先天奇形、変形及び染色体異常				2,273			2,273	0.1
他に分類されないもの		716	2,658	6,986	16,112	4,474	30,945	1.1
損傷、中毒、外因の影響	1,874	3,796	47,955	68,773	75,229	35,013	232,639	8.0
歯科			181	1,189	323	54	1,748	0.1
合計	41,597	64,166	826,088	896,717	703,428	375,259	2,907,255	100.0

図18-16 疾病分類別費用額（後期高齢者）（入院）（男性）

単位：千円



⑰後期高齢者・女性

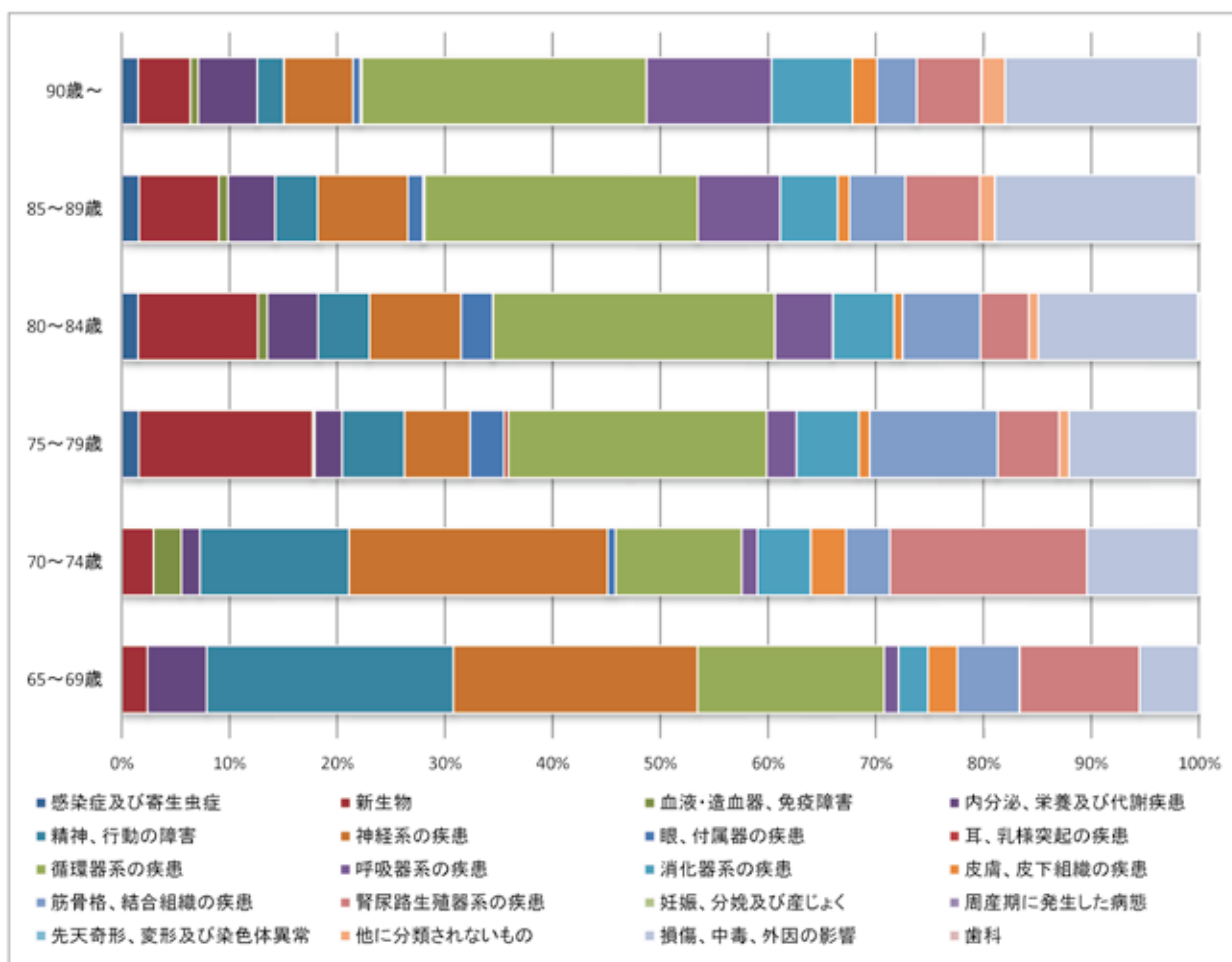
表18-17 疾病分類別費用額（後期高齢者）（入院）（女性）

単位：千円

疾病分類	65～69歳	70～74歳	75～79歳	80～84歳	85～89歳	90歳～	合計	構成割合
感染症及び寄生虫症			9,501	13,243	16,069	14,890	53,702	1.5
新生物	694	1,364	97,843	98,199	73,632	47,942	319,673	9.0
血液・造血器、免疫障害		1,179	1,354	7,833	8,617	7,213	26,196	0.7
内分泌、栄養及び代謝疾患	1,615	815	15,301	41,329	43,570	54,041	156,672	4.4
精神、行動の障害	6,735	6,392	34,990	42,236	39,732	24,437	154,522	4.4
神経系の疾患	6,666	11,094	37,081	74,848	83,253	63,092	276,034	7.8
眼、付属器の疾患		341	19,087	26,216	14,288	6,627	66,559	1.9
耳、乳様突起の疾患			2,362	166	1,050	1,627	5,206	0.1
循環器系の疾患	5,092	5,413	145,307	230,529	253,347	260,684	900,372	25.4
呼吸器系の疾患	393	666	16,790	47,373	76,149	114,507	255,877	7.2
消化器系の疾患	800	2,296	35,120	50,198	53,240	74,072	215,726	6.1
皮膚、皮下組織の疾患	808	1,504	6,001	7,129	11,028	22,616	49,086	1.4
筋骨格、結合組織の疾患	1,695	1,898	72,038	63,664	51,677	36,010	226,983	6.4
腎尿路生殖器系の疾患	3,267	8,459	34,649	39,641	68,996	59,237	214,248	6.0
妊娠、分娩及び産じょく							0	0.0
周産期に発生した病態							0	0.0
先天奇形、変形及び染色体異常					22	446	468	0.0
他に分類されないもの			5,541	7,938	14,170	21,355	49,004	1.4
損傷、中毒、外因の影響	1,633	4,799	72,255	130,231	186,339	176,693	571,949	16.1
歯科			1,029	1,272	2,677	956	5,934	0.2
合計	29,398	46,220	606,251	882,045	997,854	986,444	3,548,212	100.0

図18-17 疾病分類別費用額（後期高齢者）（入院）（女性）

単位：千円



⑱後期高齢者・合計

疾病分類別に見ると、「循環器系の疾患」、「損傷、中毒、外因の影響」、「新生物」の順に占める割合が大きい。

年代別に見ると、「循環器系の疾患」は全年齢層で占める割合が大きく、「損傷、中毒、外因の影響」は、年齢とともに大きくなっている。

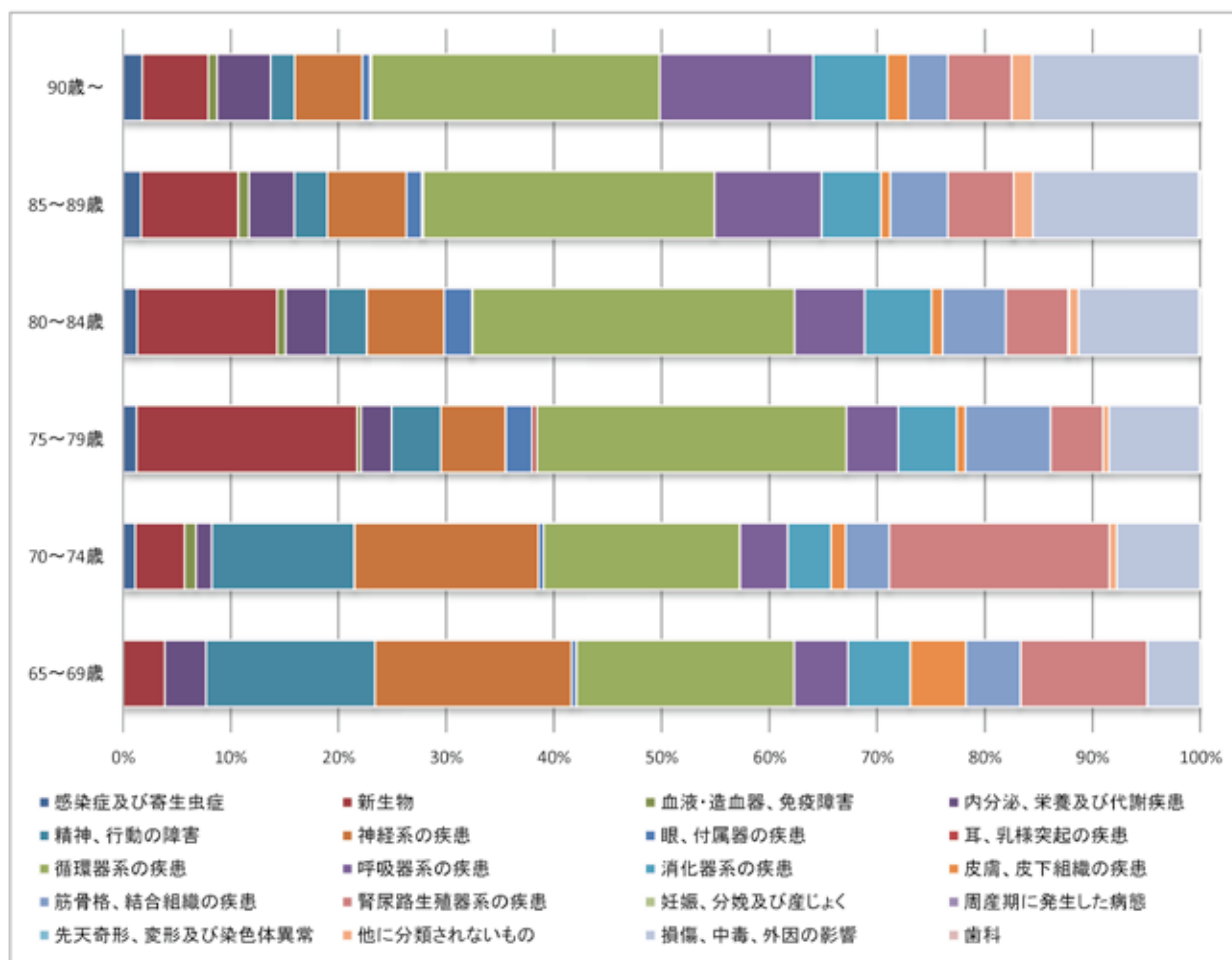
表18-18 疾病分類別費用額（後期高齢者）（入院）（合計）

単位：千円

疾病分類	65～69歳	70～74歳	75～79歳	80～84歳	85～89歳	90歳～	合計	構成割合
感染症及び寄生虫症	0	1,241	17,528	23,198	28,553	24,171	94,692	1.5
新生物	2,737	5,039	293,216	230,859	152,856	83,180	767,885	11.9
血液・造血器、免疫障害	0	1,179	5,599	13,895	17,474	11,575	49,723	0.8
内分泌、栄養及び代謝疾患	2,723	1,627	40,404	69,874	71,748	67,793	254,168	3.9
精神、行動の障害	11,148	14,602	65,879	64,585	52,019	30,038	238,272	3.7
神経系の疾患	12,941	18,889	85,929	127,500	124,620	85,387	455,267	7.1
眼、付属器の疾患	313	501	34,985	46,554	24,484	9,801	116,638	1.8
耳、乳様突起の疾患	0	0	6,738	430	2,227	1,697	11,091	0.2
循環器系の疾患	14,373	20,126	411,182	531,482	460,073	364,615	1,801,851	27.9
呼吸器系の疾患	3,530	4,880	68,918	116,218	168,837	193,573	555,956	8.6
消化器系の疾患	4,117	4,445	78,110	110,092	93,450	94,278	384,492	6.0
皮膚、皮下組織の疾患	3,661	1,504	11,502	18,381	15,081	26,179	76,309	1.2
筋骨格、結合組織の疾患	3,606	4,479	113,045	104,141	91,104	50,295	366,670	5.7
腎尿路生殖器系の疾患	8,339	22,564	69,685	102,892	103,884	80,129	387,494	6.0
妊娠、分娩及び産じょく	0	0	0	0	0	0	0	0.0
周産期に発生した病態	0	0	0	0	0	0	0	0.0
先天奇形、変形及び染色体異常	0	0	0	2,273	22	446	2,741	0.0
他に分類されないもの	0	716	8,199	14,924	30,281	25,829	79,949	1.2
損傷、中毒、外因の影響	3,506	8,595	120,209	199,004	261,567	211,707	804,588	12.5
歯科	0	0	1,211	2,461	3,000	1,010	7,681	0.1
合計	70,995	110,386	1,432,339	1,778,763	1,701,282	1,361,703	6,455,466	100.0

図18-18 疾病分類別費用額（後期高齢者）（入院）（合計）

単位：千円



イ 入院外

①全体・男性

女性と比較して、「腎尿路生殖器系の疾患」の占める割合が大きく、35歳以上の全年齢層で一定の割合を占めている。

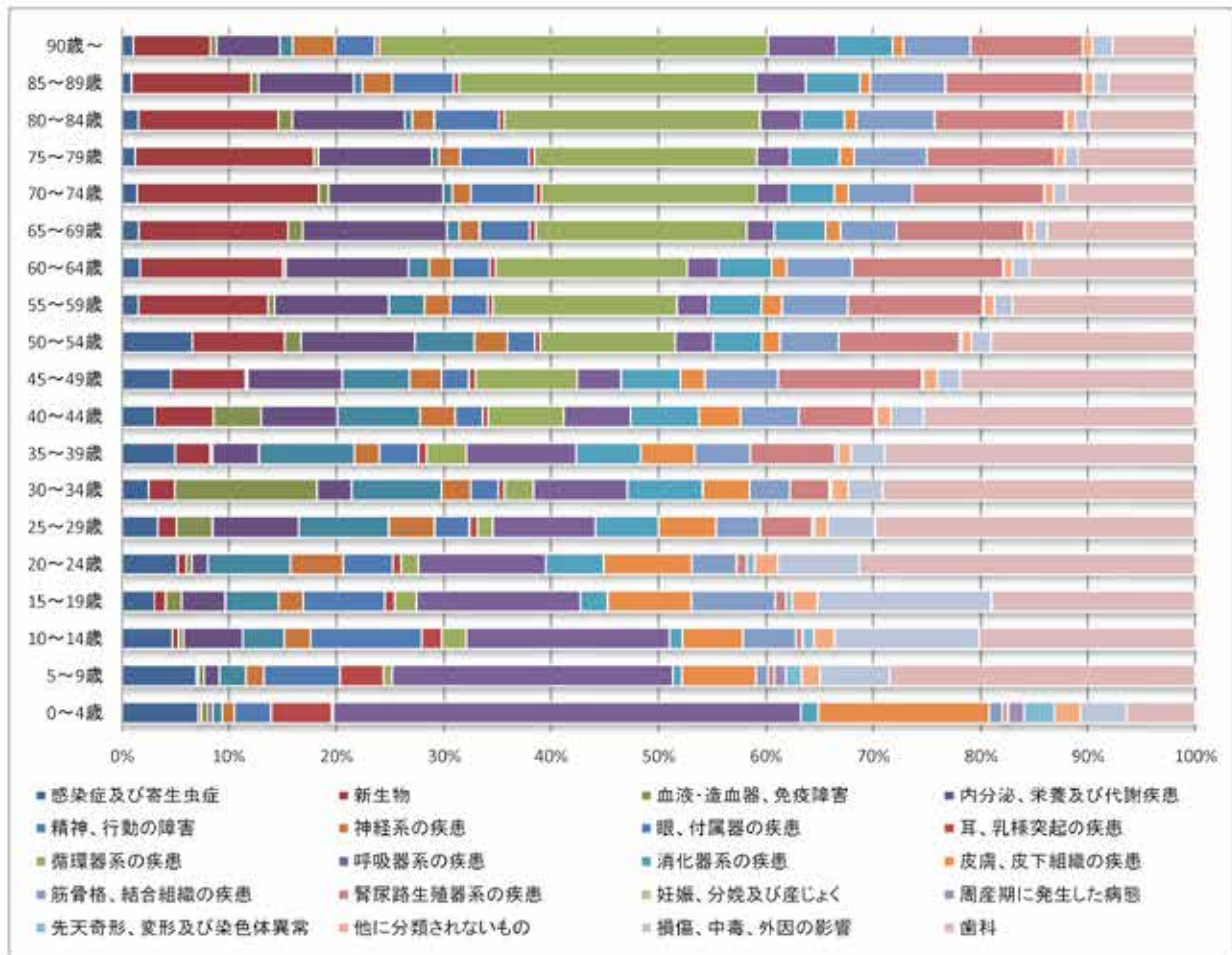
表19-1 疾病分類別費用額（全体）（入院外）（男性）

単位：千円

疾病分類	0~4歳	5~9歳	10~14歳	15~19歳	20~24歳	25~29歳	30~34歳	35~39歳	40~44歳	45~49歳	50~54歳	55~59歳	60~64歳	65~69歳	70~74歳	75~79歳	80~84歳	85~89歳	90歳~	合計	構成割合
感染症及び寄生虫症	8,618	7,276	3,606	1,802	2,554	2,323	2,224	5,290	4,770	8,692	12,501	3,413	5,960	10,013	12,060	7,724	9,074	3,211	1,449	112,190	2.2
新生物	351	219	430	668	399	1,398	2,273	3,285	8,581	12,840	16,195	27,488	44,176	81,352	148,085	107,890	78,624	40,632	10,204	582,242	11.6
血芽・造血器、免疫障害	712	524	351	884	232	2,273	11,907	223	8,881	461	2,903	1,271	937	8,997	7,937	2,646	7,922	2,578	781	40,253	1.2
内分泌、栄養及び代謝疾患	526	1,300	4,174	2,420	732	5,457	2,893	4,549	11,099	16,332	20,015	24,078	37,779	87,526	91,700	69,082	62,716	32,180	8,293	492,032	9.6
精神、行動の障害	1,815	2,604	2,915	2,841	3,739	5,718	7,315	9,291	11,922	11,740	10,802	7,443	6,393	7,518	7,305	4,181	4,200	3,025	1,895	112,039	2.2
神経系の疾患	1,382	1,744	1,861	1,372	2,392	2,387	2,503	2,453	5,082	5,517	5,773	5,477	6,973	12,914	15,535	12,906	12,315	10,010	5,507	114,974	2.3
眼、付属器の疾患	4,047	1,438	7,821	4,505	2,234	2,278	2,324	2,619	4,122	4,885	4,890	8,119	11,895	30,384	31,811	41,958	36,699	20,826	5,238	233,322	3.1
耳、乳様突起の疾患	6,297	4,272	1,405	541	373	325	318	809	784	1,214	908	1,007	1,722	3,709	4,603	3,288	3,030	1,709	524	37,743	0.7
循環器系の疾患	180	835	1,813	1,206	785	951	2,428	3,854	10,900	17,394	23,776	38,765	59,100	128,147	172,900	139,468	142,776	100,969	30,953	891,401	17.7
呼吸器系の疾患	32,472	27,581	14,285	9,093	5,799	8,513	7,846	10,710	9,701	7,840	6,558	6,309	9,369	17,354	26,188	20,282	23,884	17,170	9,033	288,182	5.7
消化器系の疾患	1,541	885	910	1,516	2,628	3,388	6,308	8,307	9,887	10,269	8,584	11,186	16,647	21,001	36,417	29,839	23,774	18,250	7,325	227,759	4.5
皮膚、皮下組織の疾患	19,134	7,892	4,258	4,618	3,974	3,841	3,905	5,234	8,028	4,204	3,378	4,563	4,947	9,252	11,465	8,666	6,675	3,389	1,491	115,849	2.3
筋骨格、結合組織の疾患	1,459	1,196	3,801	4,682	2,035	2,782	2,487	5,408	8,540	12,912	10,380	13,826	20,178	33,983	31,131	43,766	43,640	25,415	8,723	297,322	3.9
腎尿路生殖器系の疾患	559	687	443	601	457	3,384	3,299	3,289	15,999	24,978	21,166	28,319	48,488	77,501	105,360	76,947	72,236	46,979	14,802	544,163	10.8
妊娠、分娩及び産じょく	84	2																		88	0.0
周産期に発生した病態	1,776	1,164	44										13							2,937	0.1
先天奇形、変形及び染色体異常	3,273	1,556	798	302	396	156	184	358	230	168	473	175	175	809	524	261	578	312	31	10,916	0.2
他に分類されないもの	3,010	1,761	1,431	1,422	1,092	849	1,382	1,234	2,101	2,436	1,816	2,202	2,790	3,359	7,371	3,468	3,294	3,216	1,253	51,212	1.0
損傷、中毒、外因の影響	5,188	8,639	10,120	9,589	3,697	2,994	2,904	5,298	4,683	3,923	3,462	3,919	5,183	7,834	10,527	8,334	7,945	5,089	2,617	108,244	2.2
歯科	7,686	20,041	19,207	11,341	15,235	20,336	26,246	30,419	38,472	41,012	36,079	38,803	51,279	80,533	102,790	70,753	56,706	29,282	10,932	789,196	14.5
合計	120,386	105,492	75,859	59,575	49,698	88,755	90,144	105,088	155,762	186,787	189,224	226,294	321,458	654,157	862,851	846,548	601,690	394,400	140,681	5,023,388	100.0

図19-1 疾病分類別費用額（全体）（入院外）（男性）

単位：千円



②全体・女性

男性と比較して、「筋骨格、結合組織の疾患」の占める割合が大きく、年齢とともに大きくなっていく。

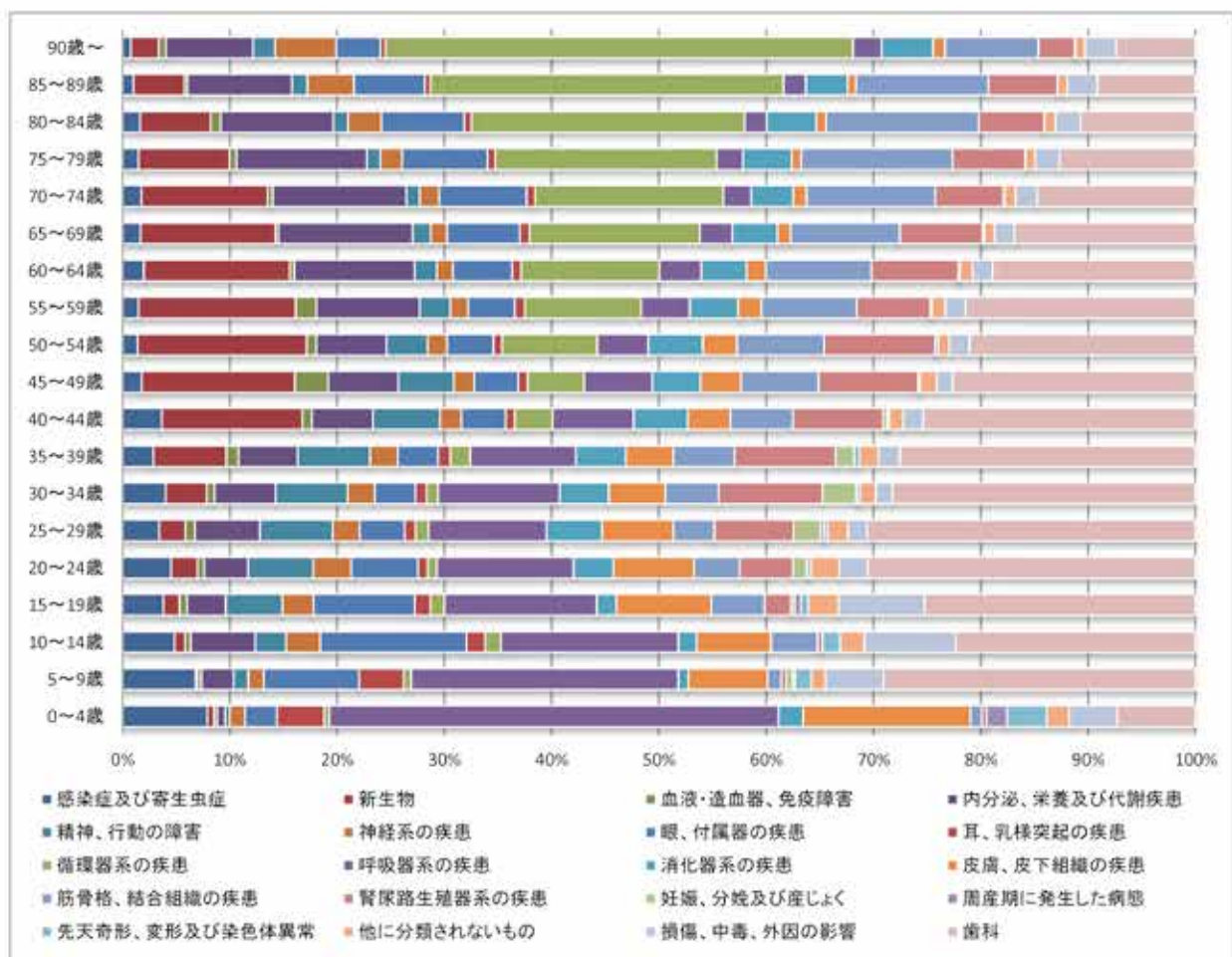
表19-2 疾病分類別費用額（全体）（入院外）（女性）

単位：千円

疾病分類	0～4歳	5～9歳	10～14歳	15～19歳	20～24歳	25～29歳	30～34歳	35～39歳	40～44歳	45～49歳	50～54歳	55～59歳	60～64歳	65～69歳	70～74歳	75～79歳	80～84歳	85～89歳	90歳～	合計	構成割合
感染症及び寄生虫症	6,881	6,154	3,330	2,105	3,319	3,113	4,708	4,967	7,044	3,675	3,104	3,967	7,370	10,613	14,181	8,825	10,680	4,662	2,379	111,583	2.0
新生物	637	177	678	830	1,801	2,243	4,499	9,585	25,284	31,185	35,453	39,891	50,923	78,659	84,070	50,893	42,781	22,210	8,011	499,520	9.1
血液・造血器、免疫障害	314	335	353	378	451	309	950	1,580	1,717	6,778	2,052	5,204	1,610	1,888	3,668	4,070	6,211	1,443	2,091	41,809	0.8
内分泌、栄養及び代謝疾患	744	2,702	4,136	1,998	3,004	5,580	6,700	7,795	10,963	14,302	16,697	25,518	41,787	79,181	89,852	72,874	68,484	45,474	25,073	530,921	9.7
精神、行動の障害	423	1,842	1,973	2,995	4,488	6,202	7,871	8,522	12,106	11,248	8,562	7,554	7,702	10,981	10,135	7,772	8,920	6,638	6,288	132,584	2.4
神経系の疾患	1,462	1,908	2,188	1,615	2,598	2,317	2,972	3,660	3,830	4,143	4,091	4,499	5,588	6,430	14,505	12,721	20,270	20,382	17,647	134,600	2.5
眼、付属器の疾患	3,033	8,066	9,385	5,220	4,578	3,931	4,474	5,201	7,848	9,943	8,720	11,328	20,612	42,065	65,413	47,647	50,283	30,771	12,805	352,943	6.4
耳、乳様突起の疾患	4,513	3,787	1,179	796	698	948	1,220	1,581	1,688	1,822	1,787	2,521	3,000	5,764	6,156	4,233	4,372	2,579	1,319	50,222	0.9
循環器系の疾患	494	636	1,028	734	613	1,117	1,247	2,629	6,766	11,378	19,950	28,320	48,011	100,728	140,916	124,280	166,287	153,876	134,612	844,233	15.2
呼吸器系の疾患	42,856	22,538	11,351	7,844	9,584	10,076	12,319	12,808	14,540	13,878	10,691	11,968	14,587	18,238	20,774	14,606	13,356	9,638	8,244	282,833	5.2
消化器系の疾患	2,239	968	1,188	1,015	2,726	4,732	5,297	6,609	8,842	9,767	11,449	11,884	15,780	25,561	31,469	27,219	29,958	18,246	14,851	232,190	4.2
皮膚、皮下組織の疾患	15,954	8,686	4,758	4,889	5,518	6,988	6,183	6,247	7,619	9,202	7,123	5,711	6,838	7,985	9,824	5,342	6,022	3,518	4,437	127,756	2.3
筋骨格、結合組織の疾患	1,092	1,173	2,989	2,724	3,122	3,491	5,821	8,074	11,306	15,818	18,296	23,657	38,808	84,584	86,211	84,825	92,870	57,683	26,933	557,287	10.2
腎臓路生殖器系の疾患	416	381	284	1,370	3,647	6,770	11,387	12,722	18,212	20,311	23,206	18,278	20,279	48,783	50,880	40,588	39,573	30,203	10,390	386,239	6.1
妊娠、分娩及び産じょく	2	553		181	948	2,299	3,847	2,428	743	67	5		4							10,878	0.2
周産期に発生した病態	1,885	193	36	326	25	265	75	33	21			31								2,933	0.1
先天奇形、変形及び染色体異常	2,789	1,261	1,114	373	280	311	377	684	305	346	642	319	500	1,164	836	428	308	102	179	13,469	0.2
他に分類されないもの	2,332	1,204	1,558	1,598	1,842	1,781	1,748	2,469	2,487	3,329	2,326	3,288	4,364	5,975	8,260	5,264	6,718	4,100	2,815	83,420	1.2
損傷、中毒、外因の影響	4,574	4,887	5,863	4,425	1,921	1,595	1,794	2,866	3,621	3,246	4,259	5,043	6,885	11,855	16,143	13,732	15,291	13,266	8,978	130,452	2.4
歯科	7,477	28,377	19,262	13,988	22,444	28,993	35,205	38,926	49,030	49,482	47,269	59,932	70,482	107,071	118,412	78,192	89,801	42,705	22,934	896,230	16.3
合計	102,328	90,677	68,754	55,310	73,430	91,632	117,434	141,254	193,065	218,404	224,772	285,963	370,357	634,525	801,732	601,215	652,600	487,600	308,190	5,482,414	100.0

図19-2 疾病分類別費用額（全体）（入院外）（女性）

単位：千円



③全体・合計

疾病分類別に見ると、「循環器系の疾患」、「歯科」、「新生物」の順に占める割合が大きい。
 「循環器系の疾患」は40歳から年齢とともに占める割合が大きくなっている。

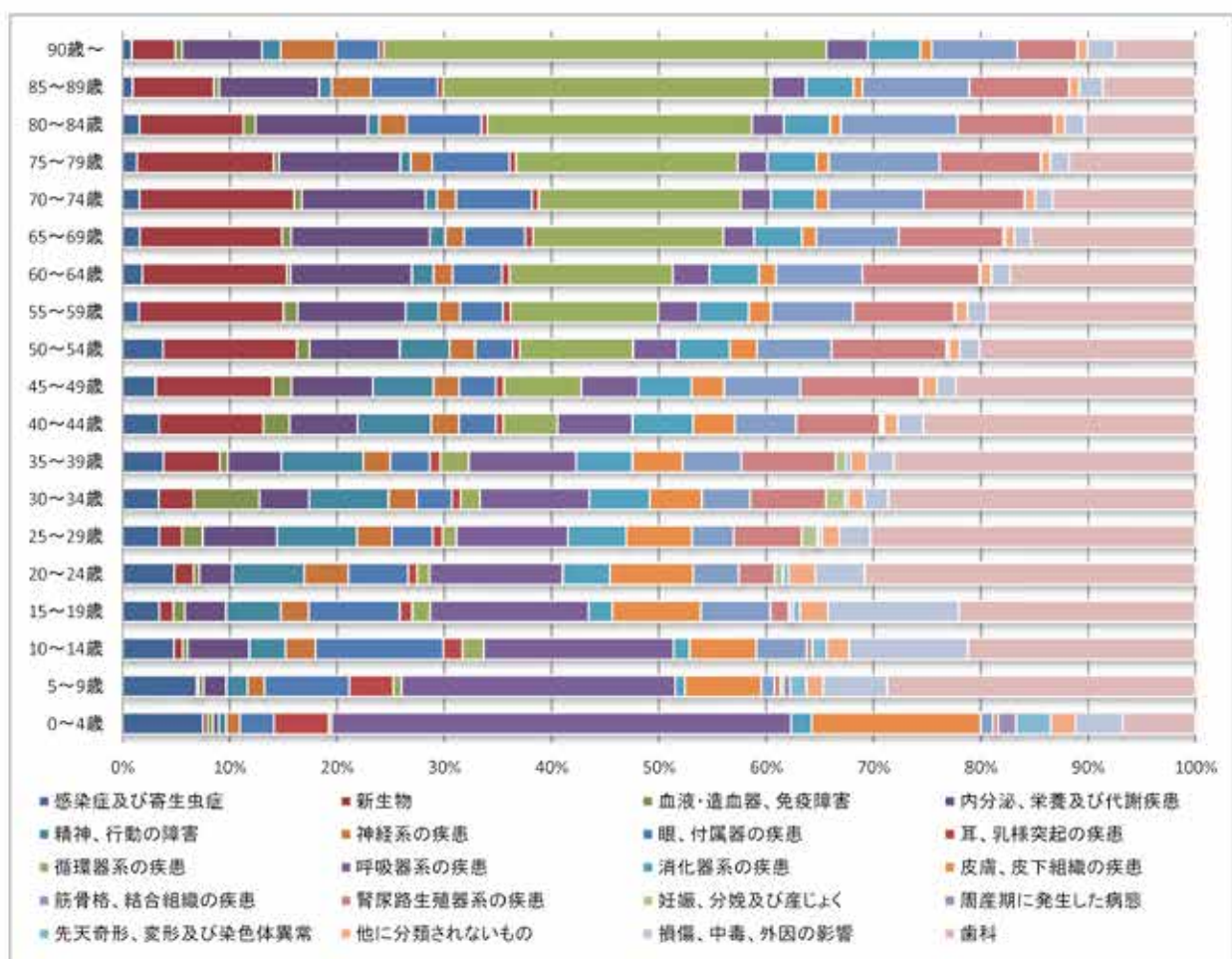
表19-3 疾病分類別費用額（全体）（入院外）（合計）

単位：千円

疾病分類	0～4歳	5～9歳	10～14歳	15～19歳	20～24歳	25～29歳	30～34歳	35～39歳	40～44歳	45～49歳	50～54歳	55～59歳	60～64歳	65～69歳	70～74歳	75～79歳	80～84歳	85～89歳	90歳～	合計	構成割合
感染症及び寄生虫症	16,699	13,330	6,936	3,907	3,873	5,436	6,832	9,256	11,817	12,497	15,605	7,380	12,930	20,626	26,251	16,549	16,754	7,874	3,821	223,773	2.1
新生物	888	396	1,108	1,498	2,200	3,442	6,271	12,570	33,875	44,126	51,648	66,378	94,799	171,011	240,155	158,883	121,405	62,892	18,216	1,092,762	10.4
血液・造血器、免疫障害	1,027	859	704	1,243	694	3,082	12,757	1,813	6,586	7,180	4,955	6,475	2,547	10,793	11,603	6,715	14,143	4,021	2,872	102,062	1.0
内分泌、栄養及び代謝疾患	1,271	4,211	8,309	4,416	3,726	11,017	9,593	12,344	22,002	30,634	34,713	49,596	79,585	166,707	181,652	140,866	131,182	77,654	33,366	1,012,853	9.6
精神、行動の障害	1,538	2,846	4,829	5,896	8,206	11,920	15,386	18,813	24,029	22,667	19,164	14,988	14,085	18,497	17,640	11,833	12,130	9,603	7,994	244,620	2.3
神経系の疾患	2,824	2,052	4,049	2,987	4,990	5,303	5,475	8,113	8,913	9,660	9,664	9,976	12,540	22,344	30,040	25,026	22,585	30,292	20,154	249,178	2.4
眼、付属器の疾患	7,081	15,514	17,216	9,725	6,813	6,110	6,798	8,117	12,070	13,629	14,611	19,838	22,507	32,450	117,224	89,805	87,094	51,602	18,043	808,266	5.8
耳、乳様突起の疾患	11,310	8,060	2,584	1,397	1,032	1,471	1,728	2,490	2,471	3,197	2,685	3,527	4,812	6,472	10,783	7,522	7,402	4,298	2,043	88,085	0.8
循環器系の疾患	654	1,471	2,841	1,943	1,398	2,568	3,698	6,582	17,666	29,172	43,725	67,584	107,111	229,871	313,718	257,748	309,163	254,771	185,565	1,835,754	17.5
呼吸器系の疾患	95,328	50,119	25,646	18,307	15,183	16,389	21,164	24,619	24,241	21,519	17,244	18,597	24,158	36,582	46,940	34,891	27,223	26,810	17,277	370,895	3.4
消化器系の疾患	4,279	1,752	2,098	2,531	3,534	8,720	11,703	12,915	19,729	20,038	20,039	23,170	22,407	27,562	27,888	27,158	23,722	26,696	22,177	459,939	4.4
皮膚、皮下組織の疾患	35,069	12,867	9,017	8,507	9,492	9,729	10,028	11,481	12,646	12,406	10,501	10,274	11,189	17,237	21,289	14,008	12,690	8,907	4,988	242,399	2.3
筋骨格、結合組織の疾患	2,862	2,270	6,790	7,417	5,197	8,274	8,208	13,482	19,846	28,721	28,655	37,483	38,784	39,952	147,342	128,591	136,811	83,077	35,857	854,898	8.1
腎臓泌尿生殖器系の疾患	875	1,072	726	1,871	4,104	10,133	14,685	21,660	27,211	45,289	44,372	48,597	76,767	128,295	156,240	115,459	112,409	77,182	25,181	810,402	7.7
妊娠、分娩及び産じょく	88	555	0	181	948	2,299	3,847	2,428	742	67	5	0	4	0	0	0	0	0	0	10,982	0.1
周産期に発生した病態	2,761	1,297	30	326	25	285	75	33	21	0	0	44	0	0	0	0	0	0	0	3,929	0.1
先天奇形、変形及び染色体異常	7,176	2,679	1,912	705	630	498	371	1,043	551	512	1,116	494	874	1,973	1,360	688	906	415	210	24,265	0.2
他に分類されないもの	3,143	2,865	2,995	2,989	3,034	2,810	3,111	3,693	4,589	5,765	3,943	5,990	7,114	11,324	15,830	10,732	12,012	7,316	4,063	114,622	1.1
損傷、中毒、外因の影響	9,742	11,736	16,043	14,015	3,608	4,389	4,939	8,122	8,303	7,169	7,221	8,960	12,179	19,790	26,670	22,066	20,136	18,235	11,593	238,695	2.3
歯科	15,164	56,418	39,670	35,327	37,679	49,448	58,452	69,242	89,502	90,474	83,438	95,335	121,837	197,605	222,182	146,945	129,501	72,086	33,786	1,624,321	15.4
合計	222,695	186,170	144,613	114,824	122,116	159,888	207,828	244,322	348,856	405,190	414,006	492,258	794,013	1,289,882	1,884,584	1,247,702	1,294,290	832,000	449,871	10,511,788	100.0

図19-3 疾病分類別費用額（全体）（入院外）（合計）

単位：千円



④協会けんぽ・男性

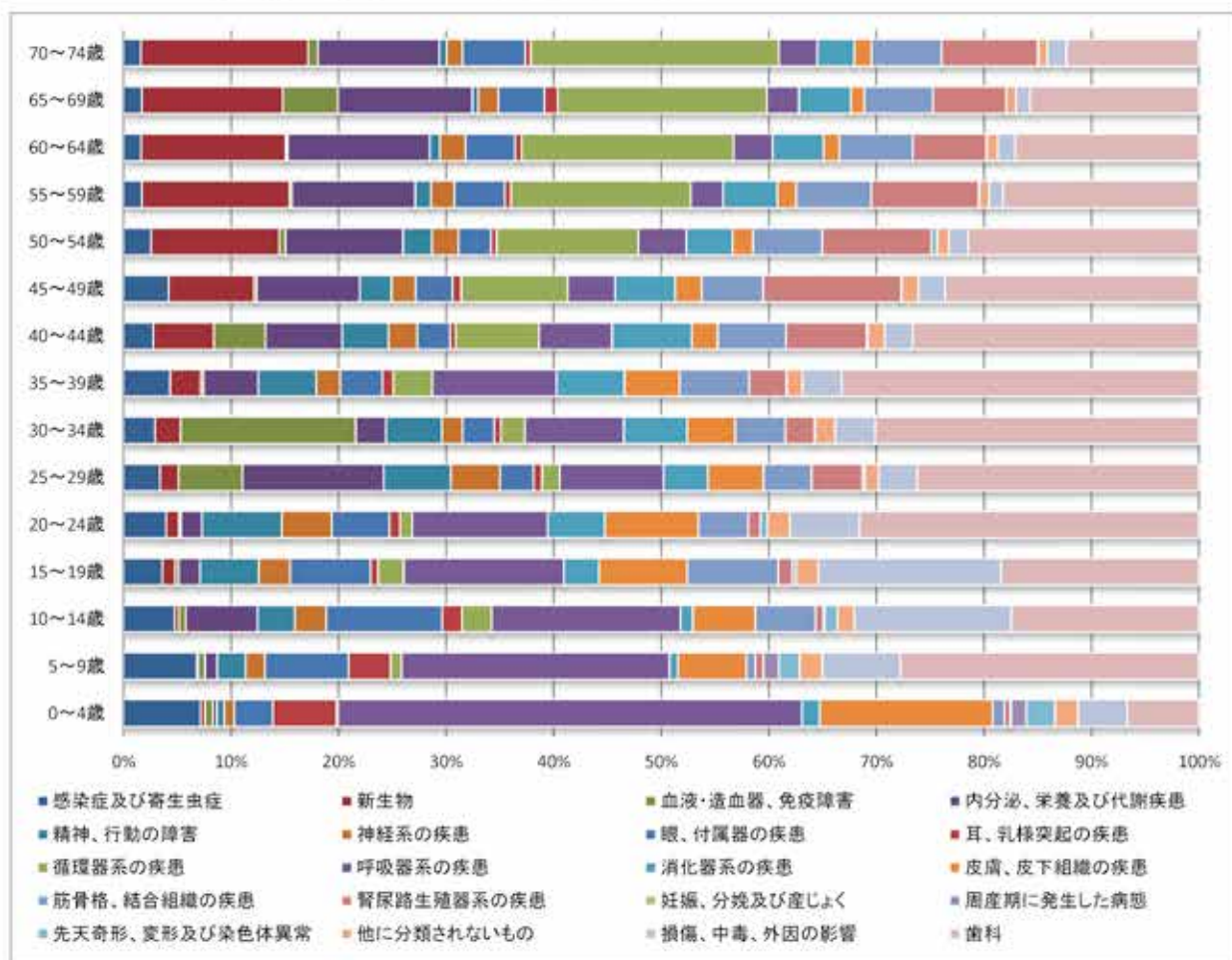
表19-4 疾病分類別費用額（協会けんぽ）（入院外）（男性）

単位：千円

疾病分類	0~4歳	5~9歳	10~14歳	15~19歳	20~24歳	25~29歳	30~34歳	35~39歳	40~44歳	45~49歳	50~54歳	55~59歳	60~64歳	65~69歳	70~74歳	合計	構成割合
感染症及び寄生虫症	5,123	3,814	1,878	1,047	993	1,284	1,338	7,062	2,151	3,447	1,952	1,694	2,098	1,993	1,095	31,773	3.2
新生物	271	76	161	346	296	667	1,065	1,345	4,340	6,465	9,140	13,679	17,125	14,718	9,750	79,480	8.0
血液・造血器、免疫障害	529	346	241	108	48	2,248	7,446	138	3,723	217	440	259	233	5,773	583	22,329	2.3
内分泌、栄養及び代謝疾患	270	646	2,649	560	489	4,992	1,286	2,420	5,539	7,834	8,382	11,433	16,856	14,051	7,074	84,481	8.5
精神、行動の障害	499	1,485	1,362	1,593	1,863	2,366	2,375	2,584	3,345	2,431	2,072	1,457	1,212	630	424	25,899	2.6
神経系の疾患	637	990	1,157	834	1,163	1,747	879	1,072	2,062	1,824	1,896	2,147	3,013	2,079	921	22,421	2.3
眼、付属器の疾患	2,591	4,374	4,270	2,178	1,341	1,179	1,351	1,860	2,360	2,794	2,317	4,702	5,895	4,831	3,665	45,708	4.6
耳、乳様突起の疾患	4,197	2,192	723	204	245	302	288	478	415	672	404	554	784	1,405	324	13,189	1.3
循環器系の疾患	108	584	1,107	684	286	635	1,016	1,733	6,022	8,105	10,101	16,688	25,115	21,836	14,463	108,482	10.9
呼吸器系の疾患	30,828	13,970	6,953	4,327	3,152	3,659	4,202	5,489	5,236	3,591	3,414	3,003	4,631	3,247	2,240	98,042	9.9
消化器系の疾患	1,206	440	449	944	1,329	1,573	2,698	3,014	5,774	4,590	3,300	5,029	6,096	5,442	2,165	44,008	4.4
皮膚、皮下組織の疾患	11,474	3,583	2,300	2,380	2,183	1,957	2,049	2,441	1,858	2,019	1,462	1,771	1,852	1,391	1,011	39,711	4.0
筋骨格、結合組織の疾患	785	469	2,228	2,451	1,162	1,696	2,128	3,084	4,834	4,675	4,928	6,934	8,719	7,198	4,072	55,463	5.6
腎尿路生殖器系の疾患	364	423	268	381	282	1,806	1,227	1,644	5,807	10,514	7,794	9,968	8,702	7,635	5,824	62,447	6.3
妊娠、分娩及び産じょく	74															74	0.0
围産期に発生した病態	1,011	796	44													1,852	0.2
先天奇形、変形及び染色体異常	1,914	1,094	474	103	165	93	40	14	97	49	419	79	73	2	56	4,673	0.5
他に分類されないもの	1,520	1,167	829	401	516	481	844	706	1,205	1,284	853	908	1,286	1,040	492	13,517	1.4
損傷、中毒、外因の影響	3,247	4,084	5,776	4,925	1,628	1,356	1,708	1,734	2,025	2,040	1,353	1,258	2,107	1,482	1,106	35,808	3.6
歯科	4,600	15,583	6,925	5,344	7,918	9,972	13,785	15,827	20,640	19,327	16,475	18,218	21,796	17,676	7,753	202,039	20.4
合計	71,456	56,095	39,834	29,008	25,083	38,013	45,751	47,624	77,532	81,857	76,894	99,779	127,544	112,418	62,728	991,194	100.0

図19-4 疾病分類別費用額（協会けんぽ）（入院外）（男性）

単位：千円



⑤協会けんぽ・女性

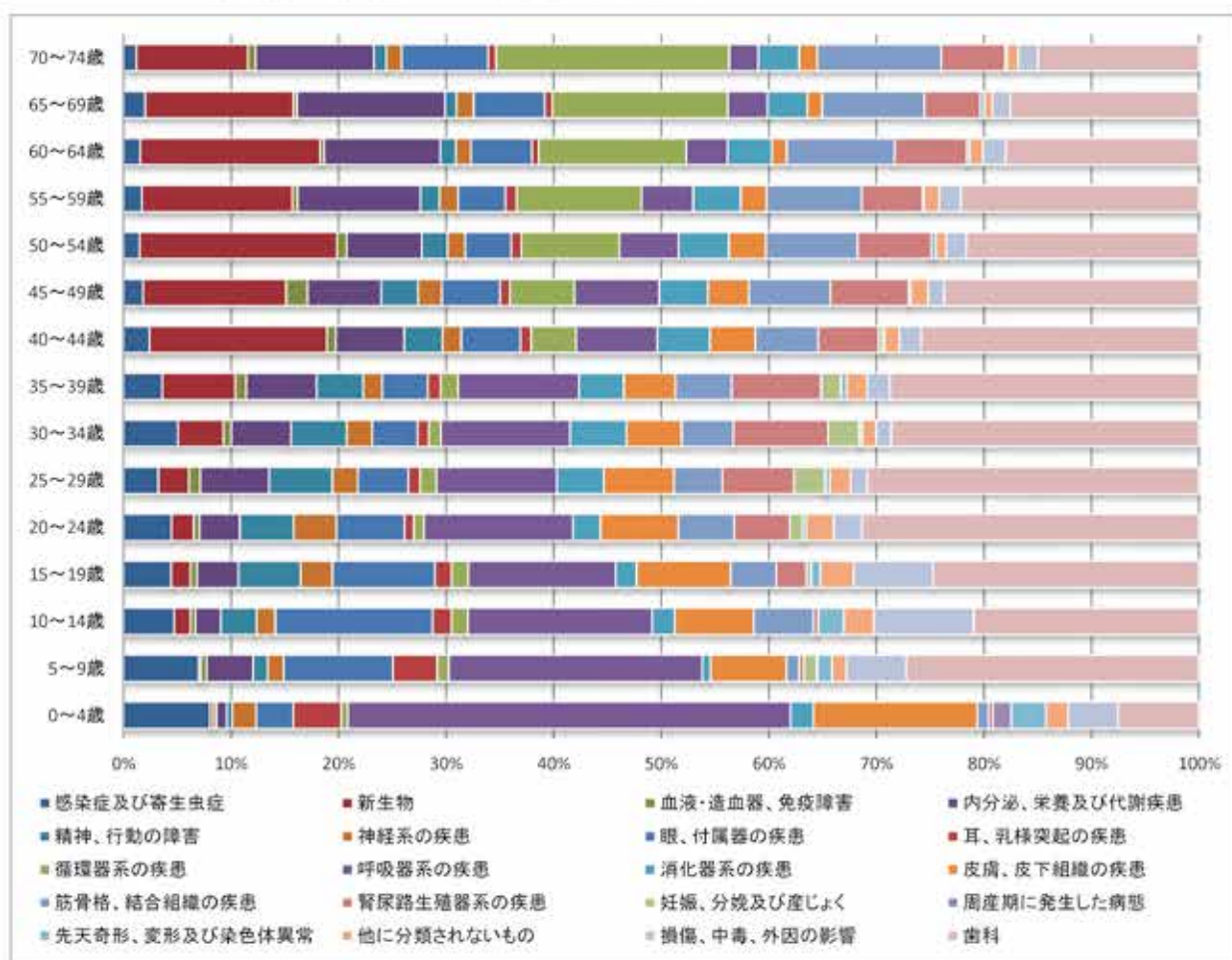
表19-5 疾病分類別費用額（協会けんぽ）（入院外）（女性）

単位：千円

疾病分類	0~4歳	5~9歳	10~14歳	15~19歳	20~24歳	25~29歳	30~34歳	35~39歳	40~44歳	45~49歳	50~54歳	55~59歳	60~64歳	65~69歳	70~74歳	合計	構成割合
感染症及び寄生虫症	4,894	3,214	1,634	1,348	1,990	1,696	3,231	2,597	2,326	1,887	1,650	2,095	2,077	2,132	734	33,504	2.9
新生物	178	104	539	552	930	1,489	2,674	4,894	16,086	13,915	20,580	17,224	22,388	14,679	6,466	122,709	10.7
血液・造血器、免疫障害	195	235	160	183	240	547	464	745	821	2,103	1,010	975	483	334	433	8,528	0.7
内分泌、栄養及び代謝疾患	586	1,983	826	1,177	1,670	3,346	3,542	4,725	6,178	7,118	7,809	14,075	14,465	14,690	6,850	89,041	7.8
精神、行動の障害	305	637	1,161	1,756	2,241	3,099	3,298	3,141	3,479	3,625	2,733	2,173	1,959	1,124	712	31,445	2.7
神経系の疾患	1,385	697	610	905	1,775	1,231	1,523	1,265	1,708	2,312	1,784	2,151	1,869	1,703	894	21,791	1.9
眼、付属器の疾患	2,098	4,673	5,109	2,903	2,837	2,463	2,672	3,067	5,360	5,656	4,805	5,412	7,584	7,001	4,999	66,641	5.8
耳、乳様突起の疾患	2,732	1,890	605	465	394	571	675	848	978	943	1,064	1,295	844	777	453	14,534	1.3
循環器系の疾患	358	504	550	485	423	891	713	1,204	4,077	6,306	10,239	14,292	18,384	17,363	13,593	85,203	7.4
呼吸器系の疾患	25,106	10,861	5,972	4,176	6,197	5,884	7,656	8,111	7,358	8,228	6,148	5,887	5,134	3,922	1,661	112,282	9.8
消化器系の疾患	1,307	358	739	592	1,149	2,281	3,353	3,008	4,758	4,736	5,250	5,467	5,544	3,960	2,387	44,891	3.9
皮膚、皮下組織の疾患	9,313	3,256	2,557	2,868	3,237	3,413	3,268	3,468	4,121	3,994	3,819	2,912	1,817	1,477	1,053	50,372	4.4
筋骨格、結合組織の疾患	624	541	1,946	1,288	2,323	2,371	3,043	3,781	5,704	7,910	9,565	10,909	13,426	10,098	7,164	80,696	7.0
腎尿路生殖器系の疾患	269	193	157	890	2,395	3,498	5,638	6,031	5,494	7,607	7,679	7,001	8,978	5,528	3,796	64,922	5.7
妊娠、分娩及び産じょく		552		135	536	1,500	1,833	1,328	341	11	5			4		6,244	0.5
周産期に発生した病態	1,024	40	18		3	35	34	32	7							1,193	0.1
先天奇形、変形及び染色体異常	1,967	624	822	255	141	291	159	331	163	229	501	148	388	427	86	6,444	0.6
他に分類されないもの	1,260	603	968	950	1,157	1,006	818	1,402	1,348	1,663	1,091	1,737	1,636	771	665	17,076	1.5
損傷、中毒、外因の影響	2,832	2,573	3,240	2,243	1,171	827	888	1,528	1,985	1,591	2,069	2,482	2,851	1,753	1,144	28,175	2.5
歯科	4,604	12,559	7,331	7,351	14,028	16,167	18,252	20,774	25,190	24,781	24,257	27,276	24,074	18,720	9,320	254,883	22.2
合計	81,022	46,097	34,946	30,490	44,747	52,397	63,732	72,279	97,473	104,615	112,059	123,112	133,918	106,480	62,229	1,145,675	100.0

図19-5 疾病分類別費用額（協会けんぽ）（入院外）（女性）

単位：千円



⑥協会けんぽ・合計

疾病分類別に見ると、「歯科」、「呼吸器系の疾患」、「新生物」の順に占める割合が大きく、全体と比較して「歯科」の占める割合が大きくなっている。

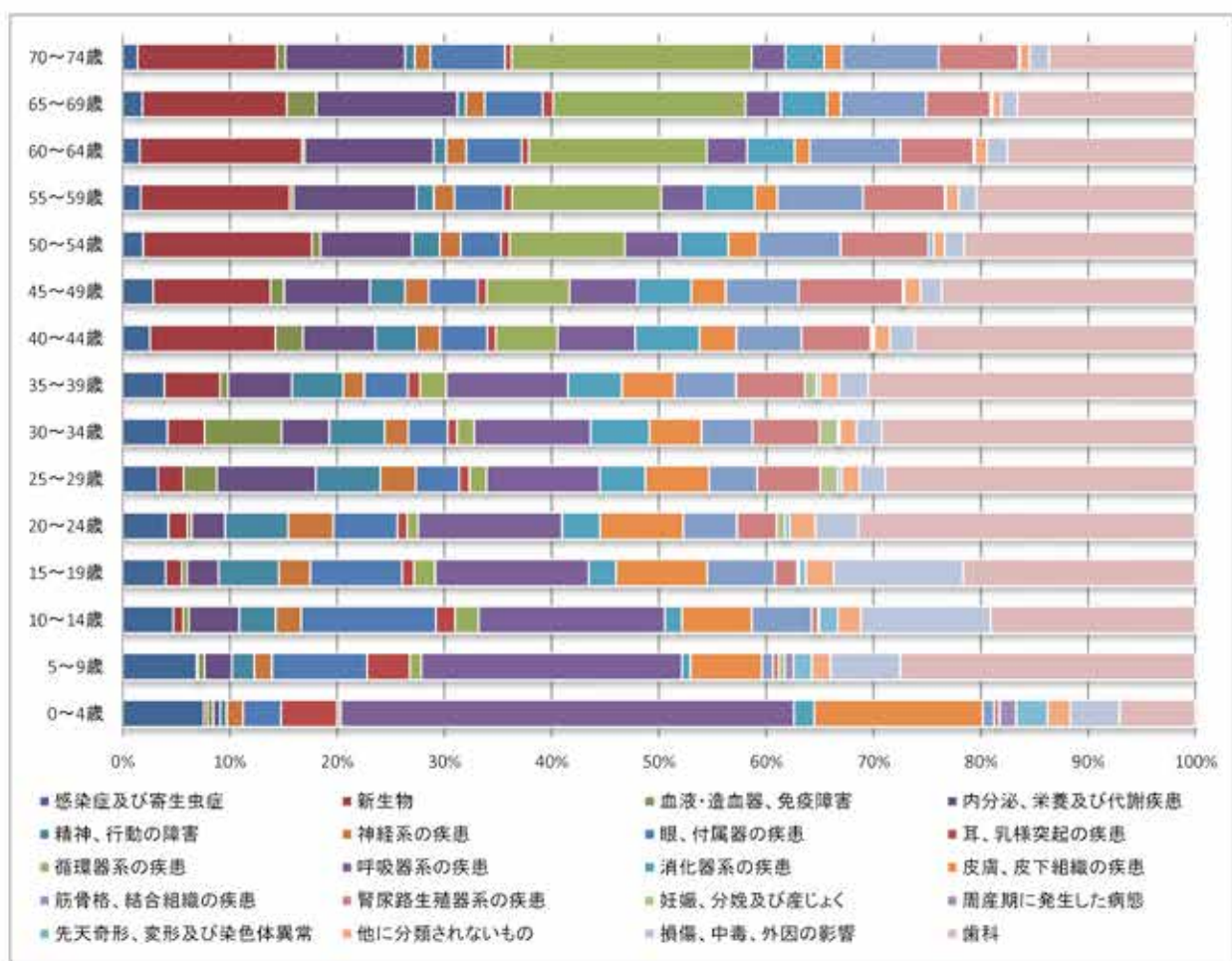
表19-6 疾病分類別費用額（協会けんぽ）（入院外）（合計）

単位：千円

疾病分類	0~4歳	5~9歳	10~14歳	15~19歳	20~24歳	25~29歳	30~34歳	35~39歳	40~44歳	45~49歳	50~54歳	55~59歳	60~64歳	65~69歳	70~74歳	合計	構成割合
感染症及び寄生虫症	10,018	7,028	3,512	2,389	2,983	2,690	4,567	4,660	4,477	5,334	3,602	3,789	4,165	4,005	1,739	65,277	2.1
新生物	455	180	700	899	1,227	2,156	3,769	6,240	20,425	20,380	29,720	20,903	39,523	29,397	16,216	202,189	9.5
血液・造血器、免疫障害	724	581	401	291	287	2,795	7,910	890	4,544	2,320	1,450	835	718	6,106	1,016	20,857	1.4
内分泌、栄養及び代謝疾患	857	2,629	3,475	1,737	2,159	8,338	4,828	7,145	11,717	14,952	16,192	25,508	31,221	28,740	13,924	173,522	8.1
精神、行動の障害	804	2,122	2,543	3,349	4,104	5,464	5,674	5,705	6,825	6,657	4,805	3,630	3,171	1,754	1,136	57,144	2.7
神経系の疾患	2,003	1,687	1,767	1,739	2,938	2,978	2,400	2,336	3,769	4,136	3,681	4,258	4,882	3,781	1,814	44,212	2.1
眼、付属器の疾患	4,689	9,047	9,379	5,081	4,179	3,642	4,023	4,927	7,721	8,450	7,123	10,114	13,479	11,832	8,664	112,349	5.3
耳、乳突突起の疾患	6,930	4,082	1,328	669	642	873	961	1,327	1,393	1,614	1,488	1,849	1,628	2,183	777	27,723	1.3
循環器系の疾患	467	1,088	1,657	1,168	709	1,436	1,729	2,936	10,100	14,411	20,340	20,950	43,499	39,199	27,966	197,685	9.3
呼吸器系の疾患	55,936	24,831	12,925	8,502	9,349	9,523	11,858	13,600	12,503	11,818	9,562	8,890	8,765	7,260	3,901	210,324	9.8
消化器系の疾患	2,513	798	1,188	1,538	2,478	3,654	6,051	6,022	10,532	9,325	8,550	10,486	11,600	9,402	4,552	88,900	4.2
皮膚、皮下組織の疾患	20,787	6,819	4,857	5,048	5,421	5,370	5,316	5,910	5,978	6,014	5,290	4,663	3,668	2,868	2,064	60,083	4.2
筋骨格、結合組織の疾患	1,409	1,010	4,174	3,741	3,485	4,067	5,171	6,865	10,639	12,585	14,493	17,844	22,148	17,296	11,236	136,160	6.4
腎尿路生殖器系の疾患	632	616	445	1,341	2,587	5,294	6,865	7,675	11,291	18,121	15,484	16,967	17,681	13,163	9,330	127,370	6.0
妊娠、分娩及び産じょく	74	552	0	135	536	1,500	1,833	1,328	341	11	5	0	4	0	0	8,318	0.3
围産期に発生した病態	2,036	836	62	0	3	35	34	32	7	0	0	0	0	0	0	3,045	0.1
先天奇形、変形及び染色体異常	3,862	1,718	1,297	359	306	294	199	346	260	277	920	227	460	429	142	11,117	0.5
他に分類されないもの	2,781	1,770	1,997	1,551	1,674	1,487	1,662	2,106	2,553	2,826	1,944	2,645	2,925	1,811	1,157	20,593	1.4
損傷、中毒、外因の影響	6,079	6,657	9,016	7,168	2,796	2,183	2,594	3,260	4,010	3,631	3,422	3,740	4,958	3,215	2,250	64,981	3.0
歯科	9,404	28,142	14,257	12,894	21,946	26,140	32,036	36,601	45,830	44,108	40,732	45,494	45,870	38,396	17,073	458,921	21.4
合計	132,478	102,193	14,590	59,496	69,810	90,410	109,483	119,903	175,005	186,472	188,753	222,891	261,462	218,878	124,957	2,196,799	100.0

図19-6 疾病分類別費用額（協会けんぽ）（入院外）（合計）

単位：千円



⑦国保・男性

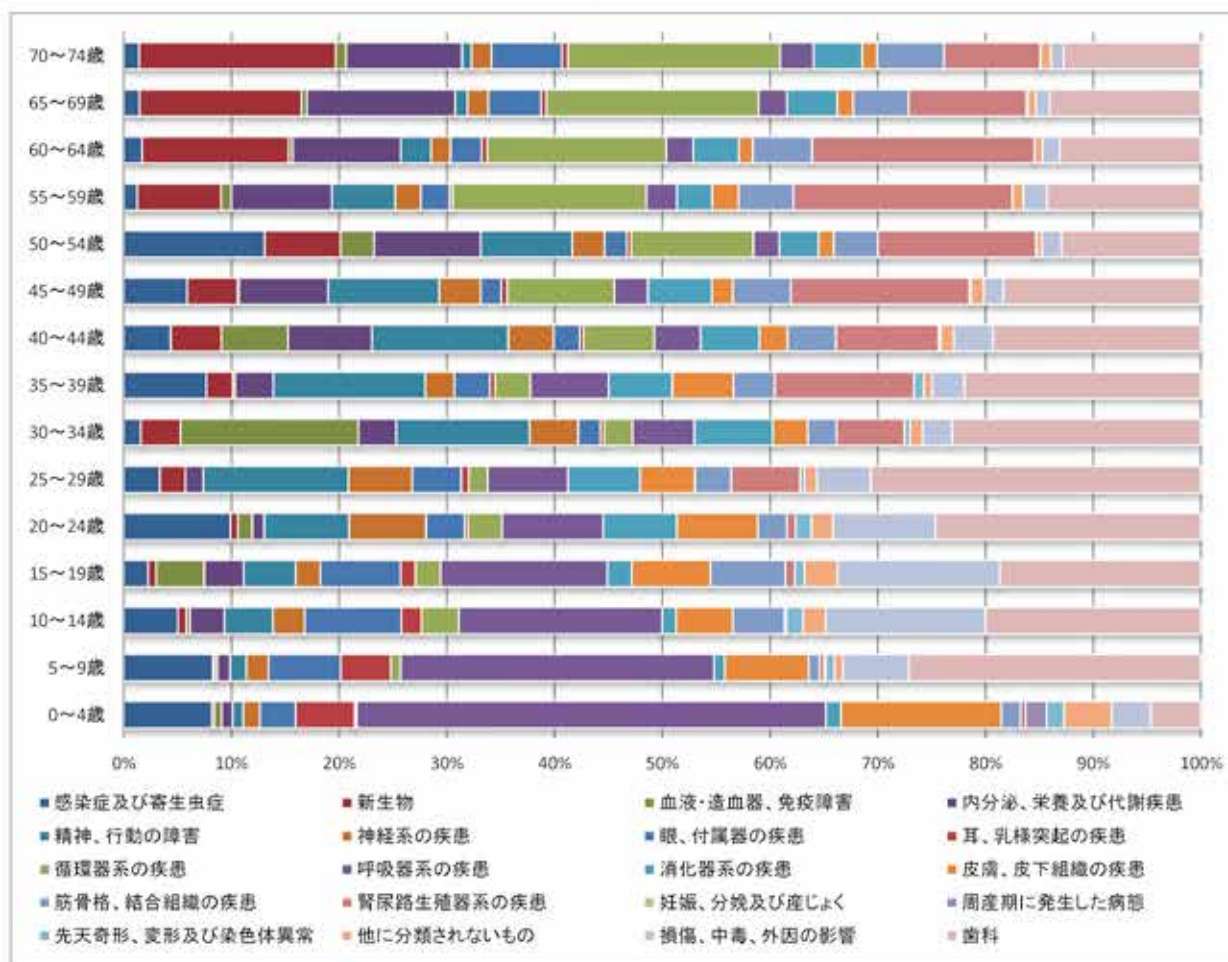
表19-7 疾病分類別費用額（国保）（入院外）（男性）

単位：千円

疾病分類	0~4歳	5~9歳	10~14歳	15~19歳	20~24歳	25~29歳	30~34歳	35~39歳	40~44歳	45~49歳	50~54歳	55~59歳	60~64歳	65~69歳	70~74歳	合計	構成割合
感染症及び寄生虫症	1,766	1,746	814	353	1,197	576	427	2,797	2,228	4,010	10,114	975	2,872	6,960	19,261	47,044	2.6
新生物	52	34	123	120	86	388	866	895	2,412	3,184	5,444	6,199	22,871	72,528	132,083	247,365	13.6
血液・造血器、免疫障害	144	62	62	707	180		4,435	87	3,151	89	2,406	745	694	2,527	7,015	22,284	1.2
内分泌、栄養及び代謝疾患	220	241	513	570	135	261	944	1,299	3,988	5,618	7,664	7,405	16,843	66,328	77,764	189,792	10.4
精神、行動の障害	212	327	737	770	952	2,110	3,328	5,155	6,493	7,030	8,559	4,658	4,744	5,683	8,402	55,160	3.0
神経系の疾患	334	431	471	359	868	928	1,214	983	2,157	2,626	2,326	1,887	3,048	9,280	13,482	40,393	2.2
眼、付属器の疾患	721	1,425	1,458	1,177	432	713	557	1,204	1,233	1,272	1,599	2,122	4,580	20,674	47,230	89,698	4.9
耳、乳様突起の疾患	1,178	978	303	217	35	111	91	179	183	408	317	230	840	2,192	4,073	11,334	0.6
循環器系の疾患	42	194	563	368	386	271	712	1,200	3,358	6,742	8,777	14,264	28,013	65,313	142,560	302,762	16.7
呼吸器系の疾患	9,403	6,155	3,053	2,443	1,136	1,188	1,532	2,851	2,185	2,129	1,847	2,239	4,203	12,637	22,208	74,990	4.1
消化器系の疾患	299	214	214	359	826	1,045	1,965	2,185	2,808	4,037	2,842	2,588	7,186	22,417	32,885	81,843	4.5
皮膚、皮下組織の疾患	3,209	1,651	851	1,149	909	891	867	2,073	1,348	1,328	1,085	1,945	2,127	7,277	10,332	36,953	2.0
筋骨格、結合組織の疾患	391	212	778	1,100	332	526	713	1,406	2,282	3,649	3,164	4,038	8,269	24,671	44,886	97,418	5.4
腎尿路生殖器系の疾患	190	88	32	143	94	1,091	1,701	4,723	4,885	11,305	11,351	16,111	34,755	52,789	64,529	203,608	11.2
妊娠、分娩及び産じょく 围産期に発生した病態																	0.0
先天奇形、変形及び染色体異常	412	37														449	0.0
他に分類されないもの	360	167	250	138	178	62	139	334	94	88	40	15	77	717	446	3,165	0.2
損傷、中毒、外因の影響	857	167	339	484	245	186	311	268	818	813	411	812	1,246	3,586	6,776	17,218	0.9
歯科	775	1,281	2,405	2,373	1,148	779	739	1,112	1,855	1,239	1,389	1,742	2,651	6,147	8,543	34,190	1.8
合計	21,588	21,166	18,211	15,782	12,106	15,658	28,869	36,559	51,179	68,067	77,360	79,336	148,388	482,670	723,575	1,818,512	100.0

図19-7 疾病分類別費用額（国保）（入院外）（男性）

単位：千円



⑧国保・女性

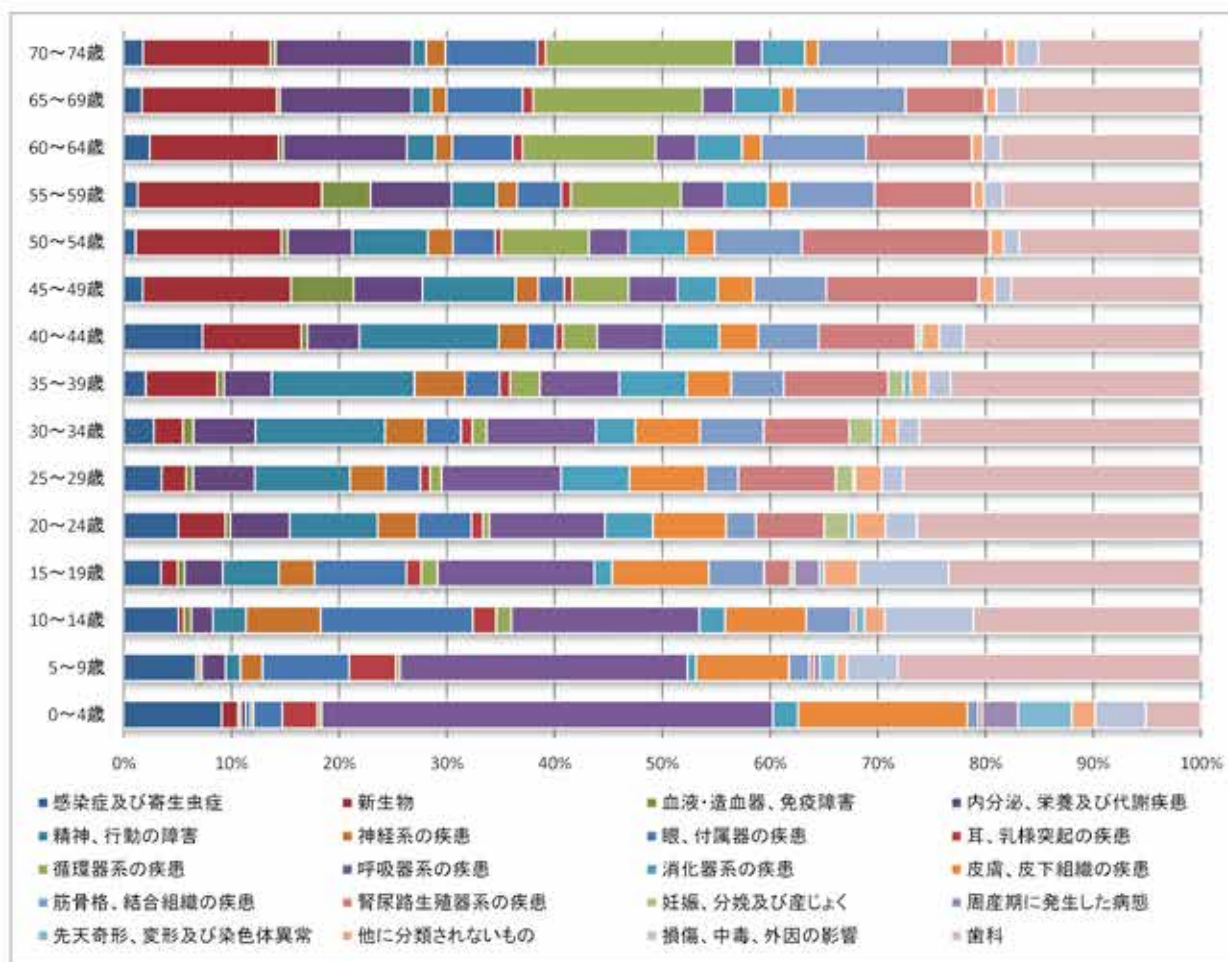
表19-8 疾病分類別費用額（国保）（入院外）（女性）

単位：千円

疾病分類	0～4歳	5～9歳	10～14歳	15～19歳	20～24歳	25～29歳	30～34歳	35～39歳	40～44歳	45～49歳	50～54歳	55～59歳	60～64歳	65～69歳	70～74歳	合計	構成割合
感染症及び寄生虫症	1,759	1,332	755	443	814	833	832	820	4,079	1,245	734	1,239	4,927	8,375	17,452	40,639	2.2
新生物	287	55	67	202	703	532	805	2,863	5,080	9,684	9,123	16,572	24,578	62,592	82,882	215,839	11.5
血液・造血器、免疫障害	54	55	110	84	72	156	282	268	342	4,121	382	4,398	956	1,457	3,183	15,928	0.9
内分泌、栄養及び代謝疾患	88	435	296	458	892	1,354	1,715	1,771	2,670	4,499	4,055	7,294	23,617	61,058	89,164	199,262	10.6
精神、行動の障害	90	273	461	872	1,319	2,098	3,588	5,339	7,204	6,095	4,709	4,055	5,405	9,051	8,868	59,226	3.2
神経系の疾患	48	411	1,029	432	589	788	1,118	1,892	1,507	1,485	1,565	1,868	3,287	7,036	12,719	35,769	1.9
眼、付属器の疾患	517	1,598	2,097	1,103	910	758	988	1,287	1,423	1,719	2,858	3,968	11,556	35,333	59,568	125,381	6.7
耳、乳様突起の疾患	637	863	323	178	171	218	320	393	404	506	401	850	1,903	4,887	5,534	17,567	0.9
循環器系の疾患	70	79	210	197	92	250	390	1,118	1,753	3,685	5,469	9,940	25,430	78,587	122,384	249,832	13.3
呼吸器系の疾患	8105	5,296	2,594	1,884	1,724	2,631	3,028	2,969	3,447	3,205	2,459	3,914	7,774	14,530	18,206	81,764	4.4
消化器系の疾患	453	159	360	213	718	1,505	1,058	2,515	2,886	2,632	3,609	3,854	8,718	21,884	28,085	78,657	4.2
皮膚、皮下組織の疾患	3,040	1,723	1,117	1,162	1,095	1,678	1,786	1,860	2,016	2,343	1,788	1,936	3,718	6,295	8,477	39,845	2.1
筋骨格、結合組織の疾患	190	373	624	664	441	720	1,762	1,969	3,133	4,778	5,440	7,689	20,012	51,533	85,535	184,865	9.9
腎尿路生殖器系の疾患	74	80	53	316	1,021	2,144	2,374	3,901	5,015	9,939	11,748	8,834	20,165	36,522	35,325	137,512	7.3
妊娠、分娩及び産じょく				47	383	382	668	580	173	37						2,248	0.1
围産期に発生した病態	642	113		301	3		21									1,081	0.1
先天奇形、変形及び染色体異常	665	303	128	56	92	44	175	275	138	34	77	102	83	715	729	3,915	0.2
他に分類されないもの	423	197	275	411	455	584	469	842	912	1,023	817	914	2,156	5,042	7,150	21,470	1.1
損傷、中毒、外因の影響	913	936	1,229	1,087	487	471	610	847	1,260	1,075	989	1,726	3,335	9,672	14,758	39,377	2.1
歯科	890	5,601	3,140	3,034	4,242	6,555	7,799	9,265	12,269	12,435	11,368	17,837	38,309	65,119	105,724	322,786	17.3
合計	19,345	19,890	14,869	12,944	16,073	23,702	29,831	40,279	55,692	70,540	67,390	96,885	205,931	499,638	700,763	1,873,862	100.0

図19-8 疾病分類別費用額（国保）（入院外）（女性）

単位：千円



⑨国保・合計

疾病分類別に見ると、「歯科」、「循環器系の疾患」、「新生物」の順に占める割合が大きく、全体と比較して「新生物」の占める割合が大きくなっている。

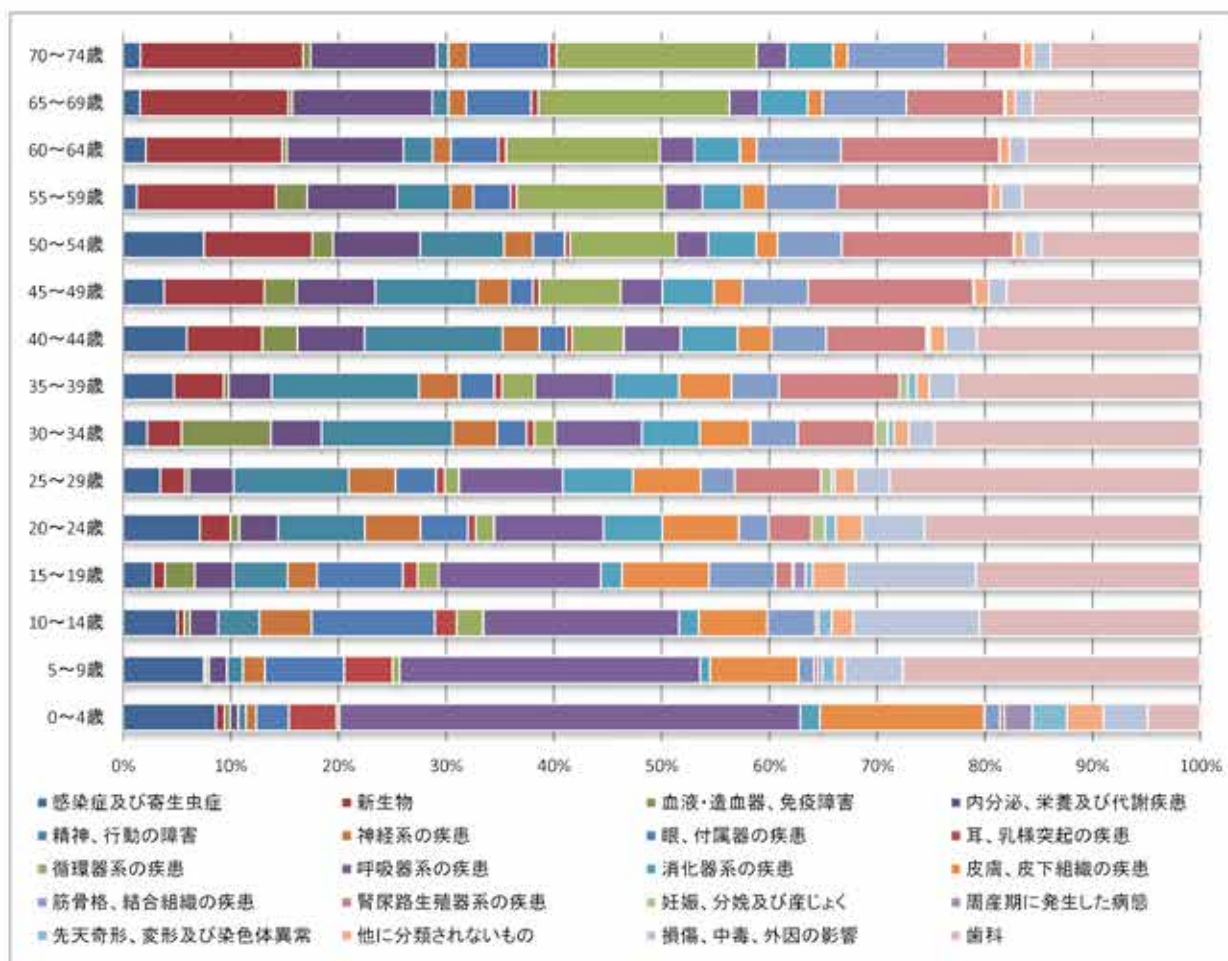
表19-9 疾病分類別費用額（国保）（入院外）（合計）

単位：千円

疾病分類	0～4歳	5～9歳	10～14歳	15～19歳	20～24歳	25～29歳	30～34歳	35～39歳	40～44歳	45～49歳	50～54歳	55～59歳	60～64歳	65～69歳	70～74歳	合計	構成割合
感染症及び寄生虫症	3,524	3,078	1,569	796	2,011	1,359	1,259	3,817	6,307	5,255	10,848	2,214	7,799	15,335	22,713	87,683	2.4
新生物	339	88	190	322	789	801	1,791	3,558	7,493	12,869	14,567	22,771	47,459	135,121	214,955	463,203	12.6
血液・造血器、免疫障害	198	117	172	791	232	156	4,727	355	3,493	4,210	2,788	5,141	1,850	3,884	10,198	38,213	1.0
内分泌、栄養及び代謝疾患	308	676	809	1,028	1,017	1,615	2,659	3,076	6,858	10,116	11,719	14,699	40,460	127,385	166,929	389,154	10.5
精神、行動の障害	301	600	1,198	1,441	2,271	4,206	6,914	10,494	13,698	13,125	11,268	8,713	10,149	14,734	15,270	114,365	3.1
神経系の疾患	382	842	1,500	791	1,457	1,716	2,330	2,874	3,664	4,119	3,891	3,753	6,334	16,216	26,201	76,162	2.1
眼、付属器の疾患	1,238	3,023	3,356	2,280	1,242	1,471	1,545	2,491	2,656	2,991	4,257	6,090	16,436	58,007	106,796	215,079	5.8
耳、乳様突起の疾患	1,815	1,841	626	395	206	328	410	572	587	914	718	1,080	2,743	7,059	9,607	23,901	0.8
循環器系の疾患	113	273	773	564	478	521	1,101	2,316	5,110	10,427	14,246	24,203	53,444	173,680	264,944	552,384	15.0
呼吸器系の疾患	17,507	11,451	5,647	4,327	2,860	3,799	4,580	5,820	5,633	5,334	4,305	6,153	11,977	27,167	40,414	158,754	4.2
消化器系の疾患	753	373	574	572	1,544	2,550	3,081	4,680	5,674	6,669	6,451	6,452	15,883	44,282	60,780	160,300	4.3
皮膚、皮下組織の疾患	6,248	3,373	1,968	2,310	2,004	2,478	2,654	3,733	3,364	3,671	2,873	3,882	5,848	13,582	18,809	76,798	2.1
筋骨格、結合組織の疾患	582	584	1,403	1,765	773	1,246	2,475	3,075	5,415	8,428	8,604	11,228	29,281	76,204	130,421	282,283	7.6
腎尿路生殖系の疾患	174	168	85	459	1,115	3,146	4,075	8,625	9,900	21,243	23,099	24,945	54,920	89,311	99,855	341,120	9.2
妊娠、分娩及び産じょく	0	0	0	47	363	382	666	580	173	37	0	0	0	0	0	2,248	0.1
围産期に発生した病態	1,054	150	0	301	3	0	21	0	0	0	0	0	0	0	0	1,530	0.0
先天奇形、変形及び染色体異常	1,325	470	378	194	270	106	314	609	232	123	116	117	159	1,492	1,175	7,019	0.2
他に分類されないもの	1,380	363	614	895	700	770	791	908	1,520	1,836	1,228	1,726	3,402	6,628	13,926	38,668	1.0
損傷、中毒、外因の影響	1,688	2,228	3,634	3,460	1,615	1,250	1,349	1,959	3,115	2,314	2,379	3,468	5,986	15,819	23,303	73,567	2.0
歯科	2,903	11,347	6,385	5,968	7,228	11,357	14,007	17,396	22,169	24,934	21,393	29,186	60,400	153,002	198,041	584,834	15.8
合計	40,933	41,046	31,079	28,726	28,178	39,360	56,700	76,838	106,871	138,607	144,749	176,321	374,318	882,307	1,474,338	3,690,374	100.0

図19-9 疾病分類別費用額（国保）（入院外）（合計）

単位：千円



⑩ 健保組合・男性

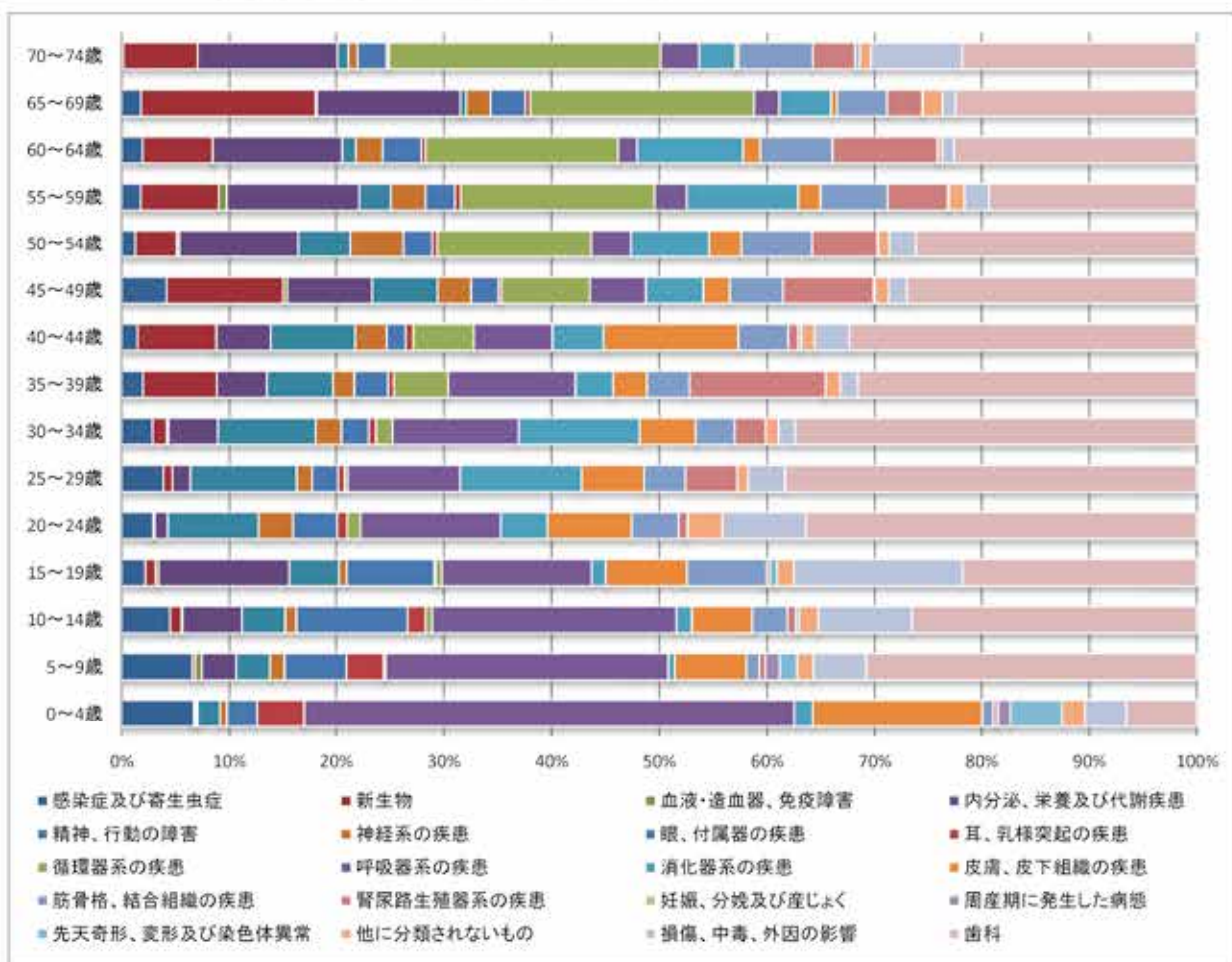
表19-10 疾病分類別費用額（健保組合）（入院外）（男性）

単位：千円

疾病分類	0～4歳	5～9歳	10～14歳	15～19歳	20～24歳	25～29歳	30～34歳	35～39歳	40～44歳	45～49歳	50～54歳	55～59歳	60～64歳	65～69歳	70～74歳	合計	構成割合
感染症及び寄生虫症	1,191	1,209	626	225	226	369	342	309	291	1,041	301	504	516	266	5	7,421	3.9
新生物	15	50	143	96	10	81	159	1,071	1,481	2,704	950	2,094	1,323	2,412	282	13,271	5.3
血液・造血器、免疫障害	28	116	19	29	2		20		7	96	58	220	8	19		622	0.2
内分泌、栄養及び代謝疾患	21	593	767	1,348	94	181	549	723	1,019	1,988	2,707	3,583	3,216	1,971	534	19,169	7.7
精神、行動の障害	370	585	964	489	694	941	1,104	977	1,601	1,525	1,210	851	332	83	41	11,329	4.5
神経系の疾患	119	247	144	74	248	149	288	307	599	777	1,207	924	665	332	34	6,112	2.4
眼、付属器の疾患	500	1,079	1,451	834	326	231	302	493	358	631	863	797	965	480	110	9,221	3.7
耳、乳突突起の疾患	772	637	230	18	71	55	82	82	139	68	110	147	94	63	9	2,573	1.0
循環器系の疾患	8	40	91	58	96	28	182	789	1,141	2,056	3,510	5,211	4,782	3,079	1,032	22,983	8.8
呼吸器系の疾患	8,136	4,837	3,165	1,434	1,010	996	1,407	1,845	1,478	1,299	905	857	485	348	145	28,325	11.3
消化器系の疾患	306	119	188	135	337	1,082	1,350	545	955	1,340	1,777	2,985	2,614	714	139	14,803	5.8
皮膚、皮下組織の疾患	2,627	1,226	782	777	608	555	621	493	2,540	606	737	608	436	81	9	12,908	5.2
筋骨格、結合組織の疾患	180	221	454	760	337	386	439	822	932	1,238	1,610	1,799	1,738	688	283	11,707	4.7
腎尿路生殖器系の疾患	84	102	115	35	63	480	342	1,969	193	2,105	1,488	1,639	2,616	483	190	11,834	4.7
妊娠、分娩及び産じょく	10															10	0.0
周産期に発生した病態	208	251														460	0.2
先天奇形、変形及び染色体異常	855	296	39	69	6			1	59	29	15	32	5	17	18	1,440	0.6
他に分類されないもの	384	278	254	160	248	97	143	216	250	326	261	416	117	277	42	3,470	1.4
損傷、中毒、外因の影響	680	959	1,211	1,621	602	327	190	251	646	417	605	854	288	175	350	8,924	3.8
歯科	1,177	5,686	3,707	2,246	2,826	3,668	4,489	4,941	6,560	6,782	6,425	5,591	6,006	3,325	892	84,299	25.7
合計	17,651	18,466	13,961	10,308	7,783	9,563	12,007	15,638	20,249	25,008	24,538	28,923	26,611	14,814	4,085	249,780	100.0

図19-10 疾病分類別費用額（健保組合）（入院外）（男性）

単位：千円



⑪ 健保組合・女性

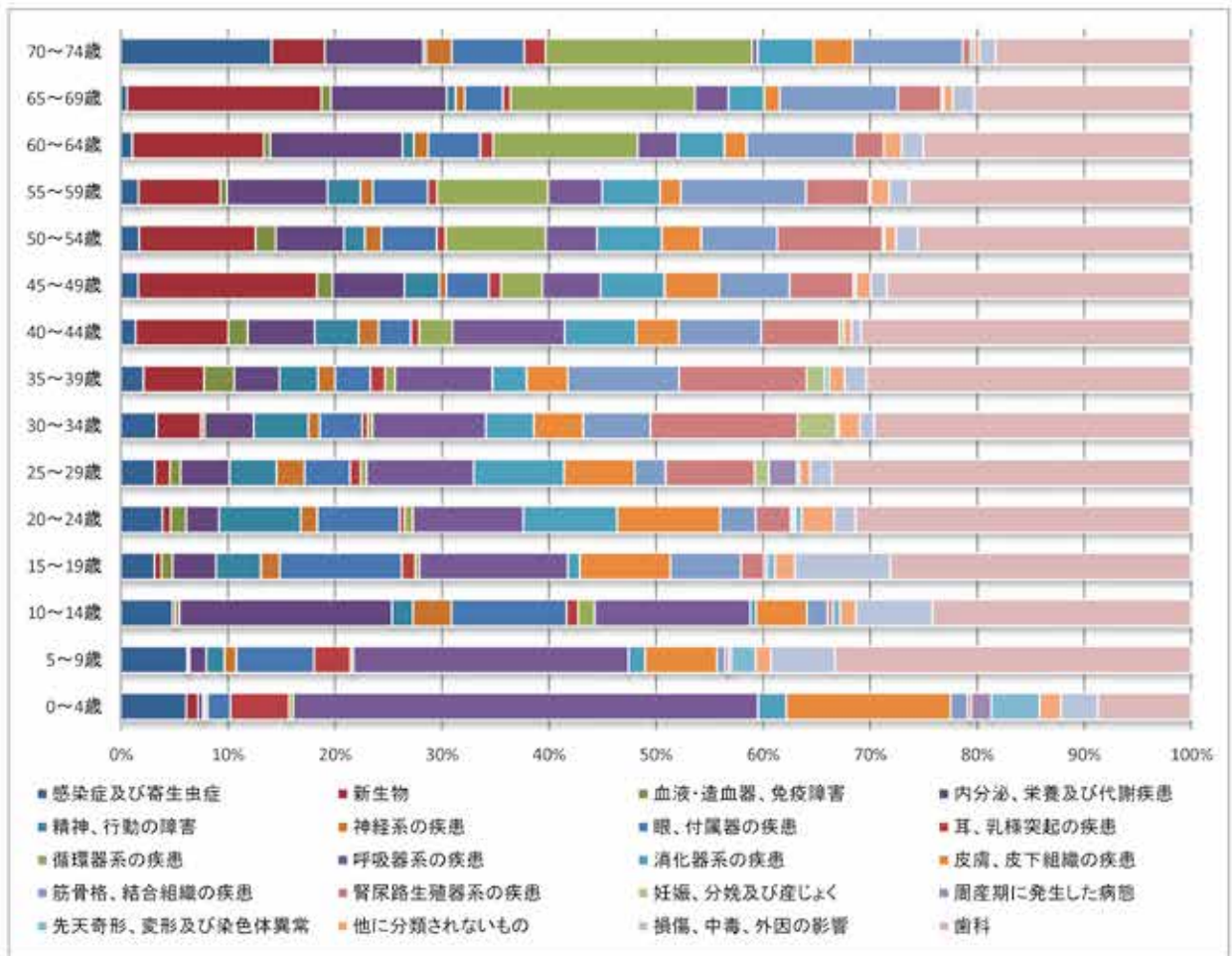
表 19-11 疾病分類別費用額（健保組合）（入院外）（女性）

単位：千円

疾病分類	0～4歳	5～9歳	10～14歳	15～19歳	20～24歳	25～29歳	30～34歳	35～39歳	40～44歳	45～49歳	50～54歳	55～59歳	60～64歳	65～69歳	70～74歳	合計	構成割合
感染症及び寄生虫症	906	1,096	694	265	305	268	493	397	365	507	557	561	293	81	721	7,482	2.7
新生物	160	11	39	56	61	121	622	1,972	2,289	5,279	3,585	2,642	3,395	1,672	256	21,558	7.8
血液・造血器、免疫障害	2	26	56	88	115	83	50	538	482	460	620	210	171	95		2,895	1.1
内分泌、栄養及び代謝疾患	64	276	2,863	344	242	387	683	798	1,662	2,124	2,096	3,237	3,413	1,178	471	18,838	7.2
精神、行動の障害	28	306	263	353	695	375	760	688	1,080	1,028	645	1,071	301	93	14	7,628	2.8
神経系の疾患	37	195	519	149	123	221	159	298	499	208	517	393	370	92	124	3,906	1.4
眼、付属器の疾患	319	1,287	1,548	966	608	362	592	628	802	1,263	1,702	1,778	1,344	386	348	13,933	5.1
耳、乳様突起の疾患	810	598	162	105	36	86	79	257	207	359	269	287	330	78	101	3,762	1.4
循環器系の疾患	60	47	218	32	61	44	68	184	819	1,215	3,096	3,586	3,739	1,813	991	16,023	5.8
呼吸器系の疾患	8,444	4,555	2,066	1,174	816	850	1,575	1,720	2,774	1,711	1,676	1,734	1,031	337	25	28,422	10.3
消化器系の疾患	391	259	79	98	694	716	671	808	1,770	1,802	1,892	1,865	1,212	366	270	12,902	4.7
皮膚、皮下組織の疾患	2,278	1,195	684	714	762	559	685	728	1,060	1,606	1,223	665	575	158	185	13,078	4.8
筋骨格、結合組織の疾患	232	131	263	559	263	247	939	1,972	2,037	2,691	2,339	4,033	2,778	1,196	526	19,825	7.1
腎尿路生殖器系の疾患	51	61	63	184	237	707	2,054	2,255	1,937	1,870	3,247	2,004	772	445	38	15,974	5.8
妊娠、分娩及び産じょく	2	1			17	112	542	325	107	4						1,110	0.4
围産期に発生した疾患	278	41		24	18	220	19	1								602	0.2
先天奇形、変形及び染色体異常	669	410	105	62	47	23	8	78	2	77	54	56		22	17	1,629	0.6
他に分類されないもの	294	246	208	155	237	83	269	276	196	435	351	593	458	91	25	3,848	1.4
損傷、中毒、外因の影響	513	1,058	1,032	754	181	136	197	382	231	467	675	646	559	219	79	7,147	2.6
歯科	1,298	5,899	3,493	2,384	2,480	2,849	4,420	5,759	8,179	9,004	8,423	9,097	6,932	2,207	937	73,360	26.7
合計	14,836	17,707	14,427	8,468	7,907	8,486	14,915	18,963	26,496	31,611	32,955	34,487	27,673	10,868	5,130	274,928	100.0

図 19-11 疾病分類別費用額（健保組合）（入院外）（女性）

単位：千円



⑫健保組合・合計

疾病分類別に見ると、「歯科」、「呼吸器系の疾患」、「内分泌、栄養及び代謝疾患」の順に占める割合が大きく、全体と比較して「歯科」の占める割合が大きくなっている。

また、50～64歳の「新生物」の占める割合が小さい。

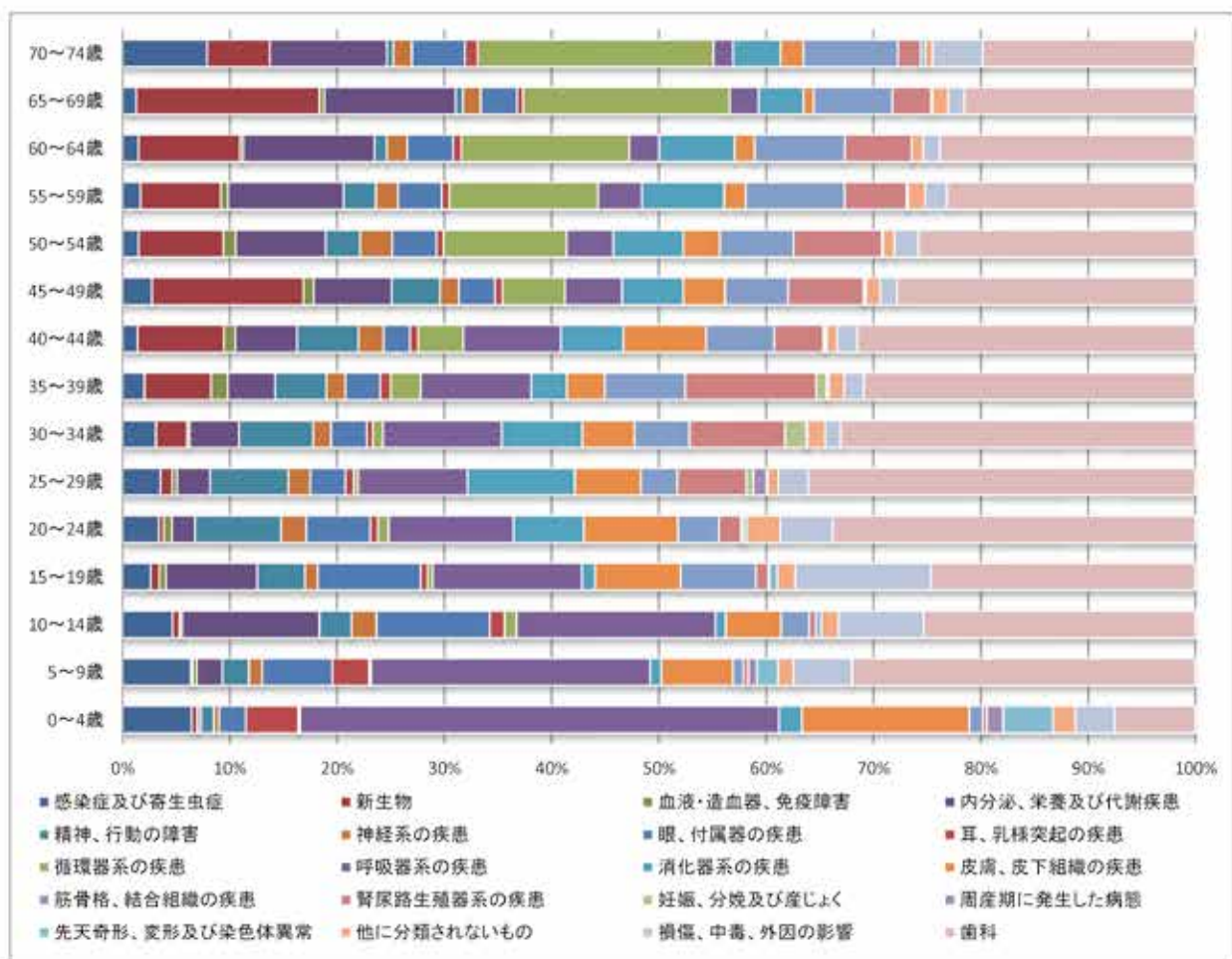
表19-12 疾病分類別費用額（健保組合）（入院外）（合計）

単位：千円

疾病分類	0～4歳	5～9歳	10～14歳	15～19歳	20～24歳	25～29歳	30～34歳	35～39歳	40～44歳	45～49歳	50～54歳	55～59歳	60～64歳	65～69歳	70～74歳	合計	構成割合
感染症及び寄生虫症	2,097	2,304	1,219	490	531	636	836	705	656	1,548	858	1,065	809	327	726	14,908	2.8
新生物	176	60	182	152	72	202	780	2,143	3,765	7,683	4,535	4,735	5,118	4,384	558	24,829	6.6
血液・造血器、免疫障害	30	142	78	117	117	83	70	539	489	556	878	430	179	114	0	3,617	0.7
内分泌、栄養及び代謝疾患	86	859	3,630	1,564	335	548	1,232	1,521	2,681	4,112	4,803	6,820	6,632	3,148	1,005	29,006	7.4
精神、行動の障害	398	891	847	841	1,259	1,316	1,864	1,665	2,681	2,553	1,855	1,921	634	176	55	18,957	3.6
神経系の疾患	156	441	664	223	371	370	445	608	1,099	986	1,734	1,317	1,035	424	159	10,018	1.9
眼、付属器の疾患	819	2,366	3,000	1,801	934	593	894	1,121	1,159	1,894	2,385	2,576	2,309	866	457	23,154	4.4
耳、乳突突起の疾患	1,581	1,236	393	120	107	140	161	339	346	427	378	433	424	142	109	6,336	1.2
循環器系の疾患	68	87	309	91	157	71	250	973	1,960	3,272	6,596	8,797	8,501	4,952	2,023	28,106	7.3
呼吸器系の疾患	14,580	9,392	5,283	2,800	1,826	1,846	2,882	3,965	4,251	3,010	2,482	2,581	1,496	685	170	58,747	10.8
消化器系の疾患	697	384	277	233	1,031	1,798	2,021	1,153	2,725	3,241	3,769	4,860	3,826	1,080	408	27,505	5.3
皮膚、皮下組織の疾患	5,106	2,420	1,487	1,481	1,370	1,114	1,306	1,221	3,400	2,212	1,960	1,274	1,010	239	195	25,885	5.0
筋骨格、結合組織の疾患	412	351	736	1,319	600	612	1,378	2,594	2,969	3,329	3,949	5,832	4,558	1,884	811	31,332	6.0
腎臓路生殖器系の疾患	114	163	178	219	320	1,166	2,396	4,224	2,130	3,975	4,734	3,874	3,390	928	198	27,809	5.3
妊娠、分娩及び産じょく	12	1	0	0	17	112	542	325	107	4	0	0	0	0	0	1,120	0.2
周産期に発生した病態	486	292	0	24	18	220	19	1	0	0	0	0	0	0	0	1,042	0.2
先天奇形、変形及び染色体異常	1,524	706	143	131	53	23	8	60	62	106	69	88	5	39	35	3,069	0.6
他に分類されないもの	677	525	462	315	485	180	442	492	446	781	612	1,009	376	369	67	7,418	1.4
損傷、中毒、外因の影響	1,193	1,967	2,243	2,374	762	502	387	634	878	894	1,280	1,300	846	393	429	16,072	3.1
歯科	2,474	11,585	7,201	4,829	5,306	6,516	8,909	10,701	14,739	15,786	14,848	14,687	12,938	5,532	1,828	137,659	26.2
合計	32,687	36,173	28,388	18,772	15,671	18,050	26,922	34,590	46,745	56,619	57,484	63,410	64,284	25,492	9,215	524,709	100.0

図19-12 疾病分類別費用額（健保組合）（入院外）（合計）

単位：千円



⑬ 共済組合・男性

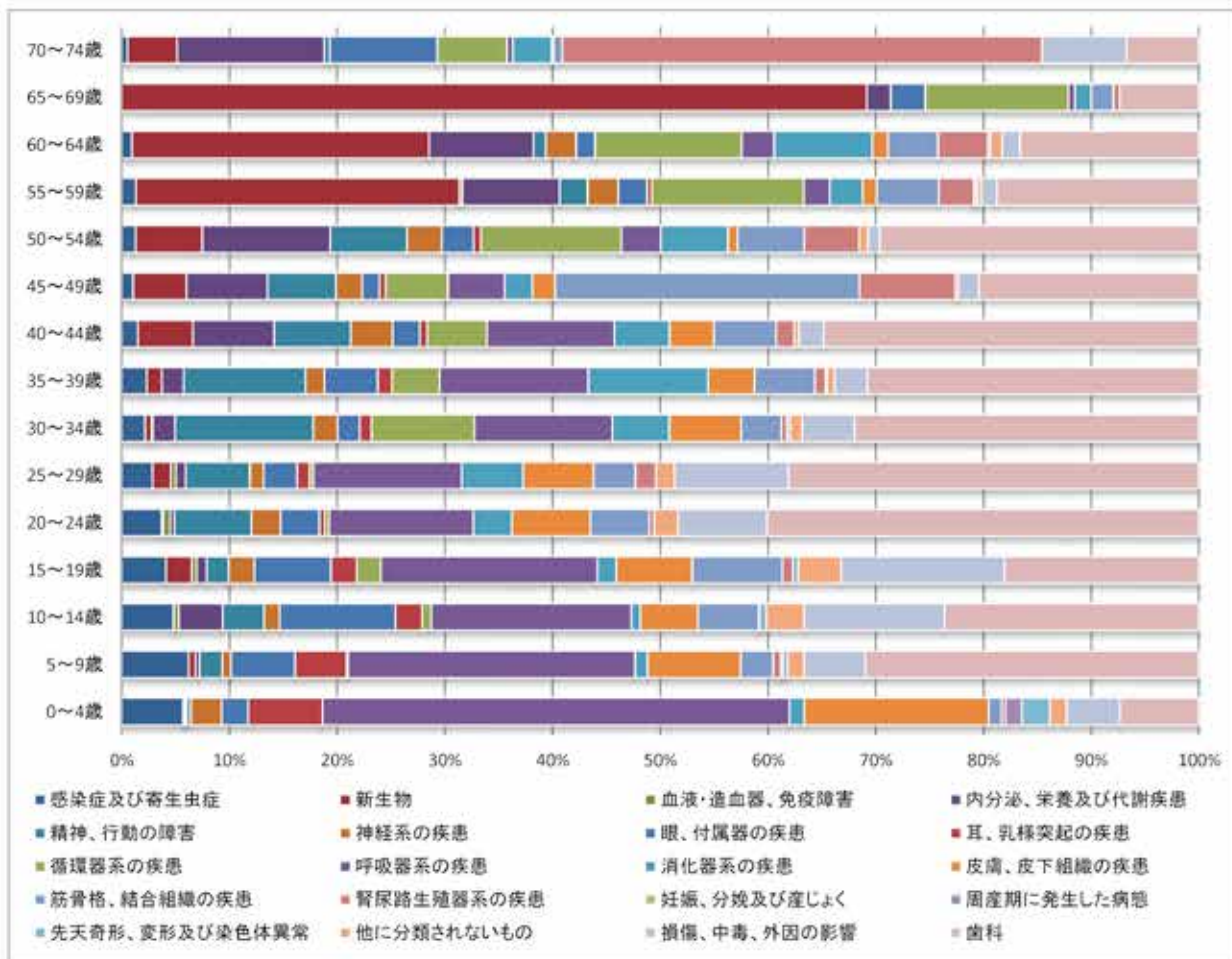
表19-13 疾病分類別費用額（共済組合）（入院外）（男性）

単位：千円

疾病分類	0～4歳	5～9歳	10～14歳	15～19歳	20～24歳	25～29歳	30～34歳	35～39歳	40～44歳	45～49歳	50～54歳	55～59歳	60～64歳	65～69歳	70～74歳	合計	構成割合	
感染症及び寄生虫症	538	607	290	181	138	144	118	121	100	124	134	240	84			9	2,831	2.6
新生物	7	60	4	105	7	84	34	74	248	587	662	5,516	2,457	1,297		82	11,324	10.3
血液・造血器、免疫障害	12		28	20	23	25	8					47	2				164	0.1
内分泌、栄養及び代謝疾患	15	38	245	41	15	43	114	108	514	892	1,262	1,857	861	41	242		6,085	5.6
精神、行動の障害	34	207	232	80	269	302	707	595	483	753	780	477	105			9	5,024	4.6
神経系の疾患	271	76	89	105	102	83	125	91	265	290	344	519	248				2,588	2.4
眼、付属器の疾患	235	581	651	315	135	156	114	259	172	188	311	498	156	80	177		4,006	3.7
耳、乳様突起の疾患	650	465	149	105	19	58	80	70	47	67	77	76	4				1,846	1.7
循環器系の疾患	2	17	52	99	16	17	529	232	378	690	1,388	2,591	1,210	249	115		7,587	6.9
呼吸器系の疾患	4,105	2,599	1,124	890	501	690	705	725	802	622	386	439	270	11	10		13,881	12.7
消化器系の疾患	129	116	49	77	135	288	263	383	350	302	664	564	811	28	64		4,452	4.1
皮膚、皮下組織の疾患	1,624	842	325	312	273	328	367	227	282	250	94	239	133		4		5,298	4.8
筋骨格、結合組織の疾患	114	295	341	371	205	194	207	296	392	3,351	658	1,053	412	39	14		7,941	7.3
腎尿路生殖器系の疾患	32	68	7	42	18	97	29	51	114	1,054	543	802	412	11	789		3,869	3.5
妊娠、分娩及び産じょく		2															2	0.0
周産期に発生した病態	144	20											13				177	0.2
先天奇形、変形及び染色体異常	248	41	38	21	1		15	8				48	21				439	0.4
他に分類されないもの	148	150	214	177	82	85	63	35	28	35	90	65	86				1,268	1.2
損傷、中毒、外因の影響	467	555	789	671	310	532	269	158	156	226	115	265	147		139		4,800	4.4
歯科	697	3,026	1,430	798	1,506	1,914	1,765	1,817	2,372	2,423	3,154	3,446	1,433	138	119		25,888	23.6
合計	9,472	8,765	6,053	4,421	3,754	5,021	5,518	5,249	6,802	11,855	10,642	18,356	8,914	1,875	1,772		109,469	100.0

図19-13 疾病分類別費用額（共済組合）（入院外）（男性）

単位：千円



⑭ 共済組合・女性

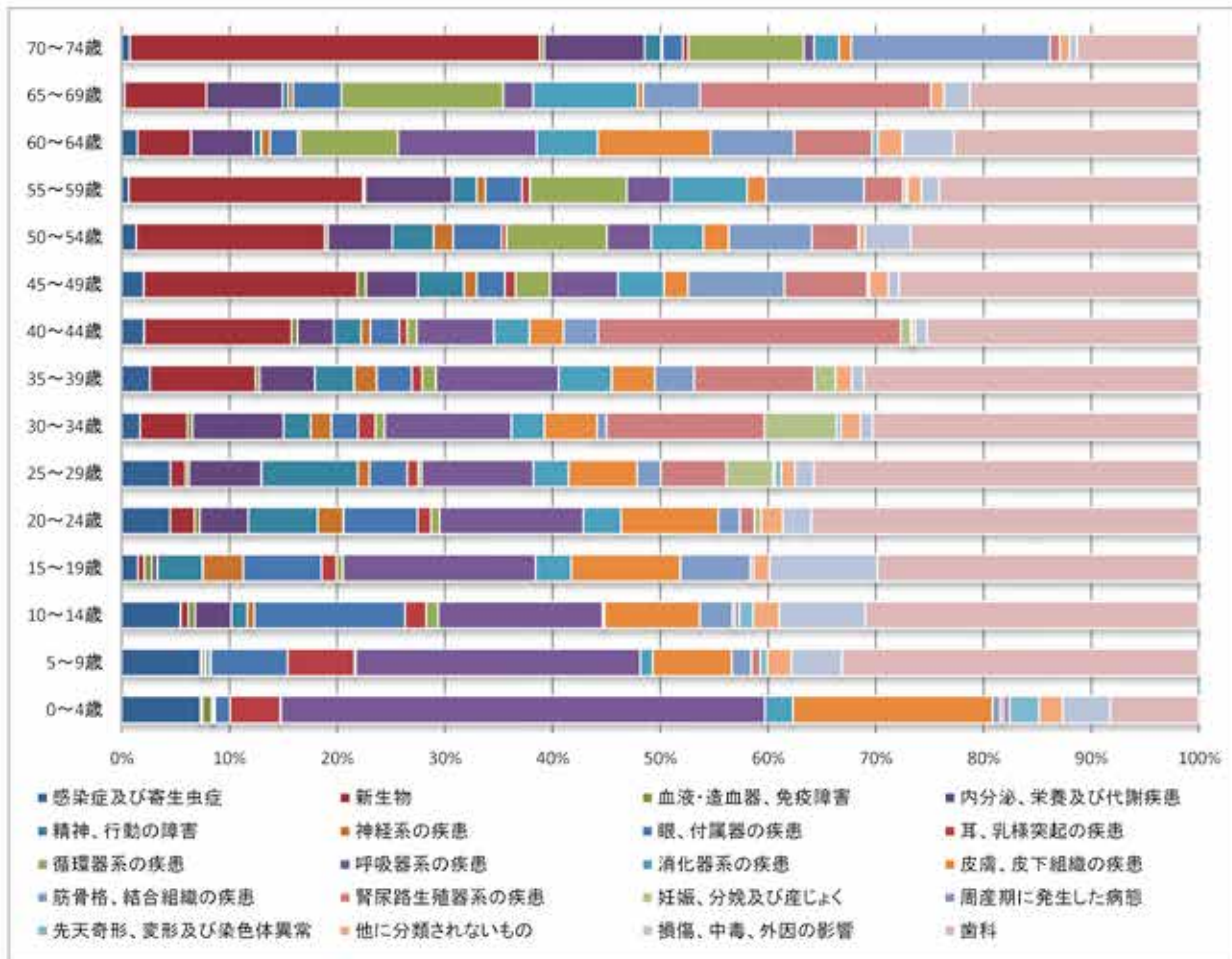
表19-14 疾病分類別費用額（共済組合）（入院外）（女性）

単位：千円

疾病分類	0～4歳	5～9歳	10～14歳	15～19歳	20～24歳	25～29歳	30～34歳	35～39歳	40～44歳	45～49歳	50～54歳	55～59歳	60～64歳	65～69歳	70～74歳	合計	構成割合
感染症及び寄生虫症	521	512	247	51	211	317	152	253	276	236	163	73	32	5	35	3,123	2.8
新生物	11	7	33	21	106	101	396	856	1,839	2,307	2,165	2,452	251	127	1,749	12,532	11.1
血液・造血器、免疫障害	63	19	27	24	25	23	43	40	72	93	39	23			18	510	0.5
内分泌、栄養及び代謝疾患	6	9	151	17	211	472	760	495	453	562	736	913	291	126	428	5,632	5.0
精神、行動の障害	1	26	68	144	303	631	227	354	342	500	476	255	37	10	71	3,443	3.1
神経系の疾患	12	6	30	128	112	77	173	205	117	137	225	89	41	8	6	1,266	1.2
眼、付属器の疾患	100	498	631	248	323	248	222	318	363	305	555	381	126	81	87	4,488	4.0
耳、乳様突起の疾患	334	436	89	48	59	72	147	92	98	114	53	89	14		23	1,667	1.5
循環器系の疾患	5	6	50	20	38	22	78	125	117	372	1,156	1,012	457	272	494	4,224	3.7
呼吸器系の疾患	3,198	1,847	667	610	627	731	1,060	1,109	961	735	508	464	647	50	43	13,277	11.8
消化器系の疾患	187	81	10	112	165	230	278	478	447	468	599	798	287	175	108	4,457	3.9
皮膚、皮下組織の疾患	1,323	512	400	345	424	449	445	391	422	260	293	197	527	9	51	6,048	5.4
筋骨格、結合組織の疾患	46	129	136	222	94	154	77	352	431	1,038	852	1,026	390	86	848	5,992	5.3
泌尿路生殖器系の疾患	23	57	11	10	84	430	1,321	1,098	3,727	896	532	409	363	388	41	9,406	8.3
妊娠、分娩及び産じょく					31	305	608	194	122	16						1,274	1.1
周産期に発生した病態	40		18			13			15			31				116	0.1
先天奇形、変形及び染色体異常	198	45	58			43	35		1	6	10	14	29			440	0.4
他に分類されないもの	156	157	108	51	83	87	163	149	41	208	68	144	113	22	42	1,803	1.4
損傷、中毒、外因の影響	316	329	362	341	124	122	99	110	145	114	525	188	240	44	32	3,090	2.7
歯科	586	2,318	1,398	1,018	1,694	2,522	2,735	3,027	3,393	3,243	3,311	2,722	1,146	385	521	30,020	26.6
合計	7,125	6,993	4,512	3,409	4,703	7,047	9,018	9,732	13,434	11,638	12,368	11,279	5,034	1,810	4,598	112,701	100.0

図19-14 疾病分類別費用額（共済組合）（入院外）（女性）

単位：千円



⑮ 共済組合・合計

疾病分類別に見ると、「歯科」、「呼吸器系の疾患」、「新生物」の順に占める割合が大きい。

全体と比較して、上記3疾患はすべて占める割合が大きくなっており、全疾患の48.1%を占めている。

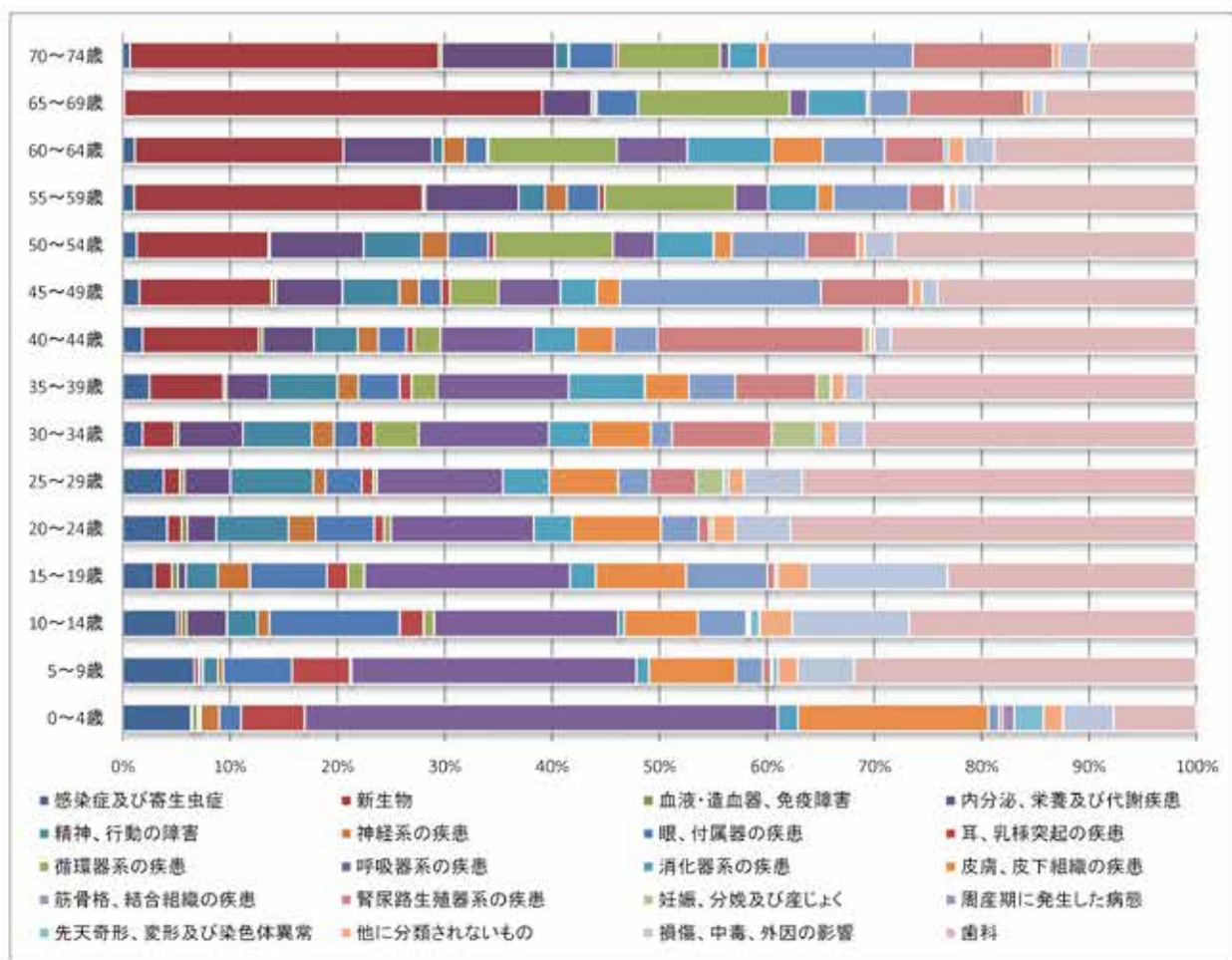
表19-15 疾病分類別費用額（共済組合）（入院外）（合計）

単位：千円

疾病分類	0～4歳	5～9歳	10～14歳	15～19歳	20～24歳	25～29歳	30～34歳	35～39歳	40～44歳	45～49歳	50～54歳	55～59歳	60～64歳	65～69歳	70～74歳	合計	構成割合
感染症及び寄生虫症	1,059	1,119	536	232	349	460	270	375	377	360	297	313	157	5	44	5,954	2.7
新生物	19	61	36	126	113	185	431	1,029	2,187	2,894	2,827	7,969	2,708	1,434	1,831	23,855	10.7
血液・造血器、免疫障害	75	19	58	45	47	48	50	40	72	93	39	69	2	0	18	673	0.3
内分泌、栄養及び代謝疾患	20	47	296	57	225	515	874	601	967	1,454	1,999	2,569	1,152	169	670	11,716	5.3
精神、行動の障害	35	233	300	234	572	932	935	949	825	1,253	1,236	732	142	10	80	8,466	3.8
神経系の疾患	283	82	119	233	214	140	298	297	381	427	569	608	289	8	6	3,954	1.8
眼、付属器の疾患	335	1,078	1,282	563	458	404	336	577	535	493	866	879	283	141	264	8,494	3.8
耳、乳突突起の疾患	984	901	232	153	77	130	206	162	145	181	130	165	18	0	23	3,513	1.6
循環器系の疾患	7	24	103	119	54	40	695	358	496	1,062	2,544	3,603	1,668	521	609	11,811	5.3
呼吸器系の疾患	7,304	4,446	1,811	1,900	1,128	1,421	1,785	1,834	1,784	1,397	894	903	917	81	52	27,158	12.2
消化器系の疾患	316	197	58	189	301	517	569	1,061	797	800	1,263	1,362	1,098	203	171	8,903	4.0
皮膚、皮下組織の疾患	2,946	1,355	725	657	697	777	812	617	703	509	388	436	660	9	55	11,347	5.1
筋骨格、結合組織の疾患	159	424	477	593	299	348	284	648	824	4,389	1,610	2,079	802	135	863	13,933	6.3
腎尿路生殖器系の疾患	55	125	17	52	81	527	1,350	1,137	3,891	1,949	1,075	1,011	776	398	830	13,276	6.0
妊娠、分娩及び産じょく	0	2	0	0	31	305	606	194	122	16	0	0	0	0	0	1,276	0.6
周産期に発生した病態	184	20	18	0	0	13	0	0	15	0	0	44	0	0	0	293	0.1
先天奇形、変形及び染色体異常	446	85	94	21	1	43	50	8	1	6	10	62	50	0	0	879	0.4
他に分類されないもの	304	307	322	228	115	172	225	184	69	242	158	209	211	22	42	2,871	1.3
損傷、中毒、外因の影響	783	885	1,150	1,912	434	654	368	269	300	340	641	453	387	44	171	7,890	3.6
歯科	1,283	5,344	2,828	1,816	3,198	4,436	4,500	4,644	5,766	5,667	6,466	6,168	2,629	523	640	55,907	25.2
合計	16,597	16,758	10,566	7,830	8,457	12,068	14,534	14,962	20,237	23,492	23,010	29,835	13,948	3,685	6,370	222,170	100.0

図19-15 疾病分類別費用額（共済組合）（入院外）（合計）

単位：千円



⑩後期高齢者・男性

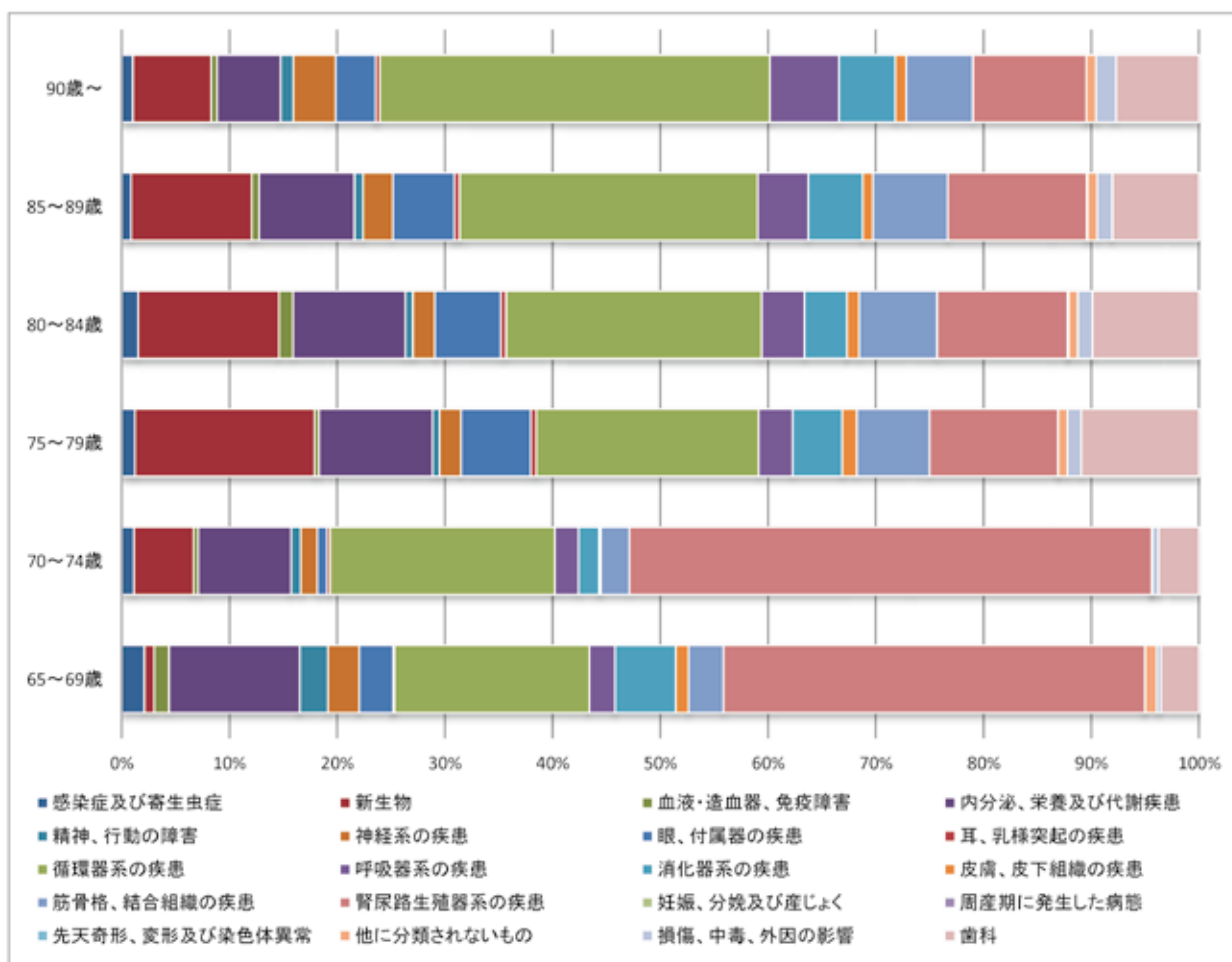
表19-16 疾病分類別費用額（後期高齢者）（入院外）（男性）

単位：千円

疾病分類	65～69歳	70～74歳	75～79歳	80～84歳	85～89歳	90歳～	合計	構成割合
感染症及び寄生虫症	883	780	7,724	9,074	3,211	1,449	23,122	1.2
新生物	396	3,908	107,990	78,624	40,682	10,204	241,804	13.0
血液・造血器、免疫障害	577	339	2,646	7,932	2,578	781	14,853	0.8
内分泌、栄養及び代謝疾患	5,135	6,086	68,092	62,718	32,180	8,293	182,505	9.8
精神、行動の障害	1,121	628	4,161	4,209	3,025	1,685	14,828	0.8
神経系の疾患	1,224	1,099	12,906	12,315	10,010	5,507	43,061	2.3
眼、付属器の疾患	1,339	629	41,958	36,699	20,826	5,238	106,689	5.7
耳、乳様突起の疾患	48	202	3,288	3,030	1,709	524	8,800	0.5
循環器系の疾患	7,665	14,731	133,468	142,776	100,895	50,953	450,487	24.1
呼吸器系の疾患	1,011	1,563	20,282	23,864	17,172	9,033	72,924	3.9
消化器系の疾患	2,399	1,365	29,839	23,774	18,350	7,325	83,053	4.4
皮膚、皮下組織の疾患	503	109	8,666	6,675	3,389	1,431	20,773	1.1
筋骨格、結合組織の疾患	1,372	1,877	43,766	43,640	25,415	8,723	124,793	6.7
腎尿路生殖器系の疾患	16,585	34,257	76,947	72,836	46,979	14,802	262,405	14.1
妊娠、分娩及び産じょく							0	0.0
周産期に発生した病態							0	0.0
先天奇形、変形及び染色体異常	13	4	261	578	312	31	1,199	0.1
他に分類されないもの	447	61	5,468	5,294	3,216	1,253	15,738	0.8
損傷、中毒、外因の影響	151	387	8,334	7,945	5,089	2,617	24,523	1.3
歯科	1,511	2,669	70,753	59,706	29,362	10,832	174,832	9.4
合計	42,380	70,691	646,548	601,690	364,400	140,681	1,866,390	100.0

図19-16 疾病分類別費用額（後期高齢者）（入院外）（男性）

単位：千円



⑰後期高齢者・女性

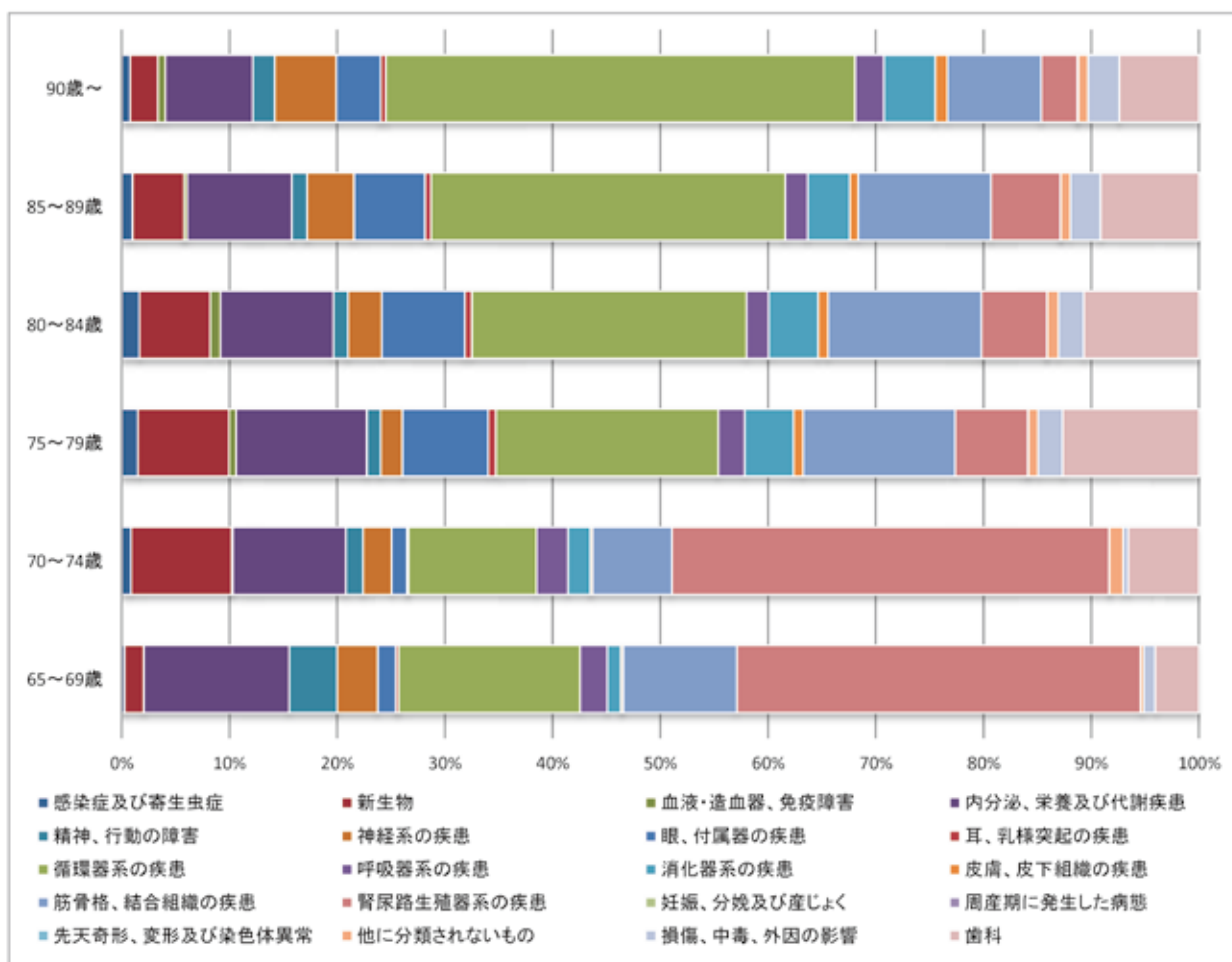
表19-17 疾病分類別費用額（後期高齢者）（入院外）（女性）

単位：千円

疾病分類	65～69歳	70～74歳	75～79歳	80～84歳	85～89歳	90歳～	合計	構成割合
感染症及び寄生虫症	40	249	8,825	10,680	4,662	2,373	26,829	1.3
新生物	279	2,707	50,893	42,781	22,210	8,011	126,882	6.1
血液・造血器、免疫障害		34	4,070	6,211	1,443	2,091	13,848	0.7
内分泌、栄養及び代謝疾患	2,128	3,038	72,874	68,464	45,474	25,073	217,050	10.5
精神、行動の障害	703	470	7,772	8,920	6,658	6,299	30,823	1.5
神経系の疾患	591	761	12,121	20,270	20,382	17,647	71,771	3.5
眼、付属器の疾患	265	412	47,847	50,395	30,777	12,805	142,501	6.9
耳、乳様突起の疾患	42	46	4,235	4,372	2,579	1,519	12,792	0.6
循環器系の疾患	2,654	3,443	124,280	166,387	153,876	134,612	585,251	28.2
呼吸器系の疾患	399	840	14,609	13,358	9,638	8,244	47,088	2.3
消化器系の疾患	196	610	27,319	29,958	18,346	14,851	91,279	4.4
皮膚、皮下組織の疾患	36	58	5,342	6,022	3,518	3,437	18,413	0.9
筋骨格、結合組織の疾患	1,662	2,134	84,825	92,970	57,663	26,933	266,188	12.8
腎尿路生殖器系の疾患	5,900	11,770	40,588	39,573	30,203	10,390	138,423	6.7
妊娠、分娩及び産じょく							0	0.0
周産期に発生した病態							0	0.0
先天奇形、変形及び染色体異常		4	428	328	102	179	1,041	0.1
他に分類されないもの	48	378	5,264	6,719	4,100	2,815	19,323	0.9
損傷、中毒、外因の影響	168	129	13,732	15,391	13,266	8,976	51,662	2.5
歯科	641	1,910	76,192	69,801	42,705	22,934	214,182	10.3
合計	15,750	28,993	601,215	652,600	467,600	309,190	2,075,348	100.0

図19-17 疾病分類別費用額（後期高齢者）（入院外）（女性）

単位：千円



⑱後期高齢者・合計

疾病分類別に見ると、「循環器系の疾患」、「腎尿路生殖器系の疾患」、「内分泌、栄養及び代謝疾患」の順に占める割合が大きい。

「循環器系の疾患」は年齢とともに占める割合が大きくなっている。

表19-18 疾病分類別費用額（後期高齢者）（入院外）（合計）

単位：千円

疾病分類	65～69歳	70～74歳	75～79歳	80～84歳	85～89歳	90歳～	合計	構成割合
感染症及び寄生虫症	923	1,029	16,549	19,754	7,874	3,821	49,951	1.3
新生物	675	6,615	158,883	121,405	62,892	18,216	368,686	9.4
血液・造血器、免疫障害	577	373	6,715	14,143	4,021	2,872	28,702	0.7
内分泌、栄養及び代謝疾患	7,263	9,124	140,966	131,182	77,654	33,366	399,555	10.1
精神、行動の障害	1,823	1,098	11,933	13,130	9,683	7,984	45,651	1.2
神経系の疾患	1,814	1,860	25,026	32,585	30,392	23,154	114,832	2.9
眼、付属器の疾患	1,603	1,041	89,805	87,094	51,602	18,043	249,189	6.3
耳、乳様突起の疾患	90	248	7,523	7,402	4,288	2,043	21,593	0.5
循環器系の疾患	10,318	18,174	257,748	309,163	254,771	185,565	1,035,739	26.3
呼吸器系の疾患	1,410	2,403	34,891	37,223	26,810	17,277	120,013	3.0
消化器系の疾患	2,595	1,975	57,158	53,732	36,696	22,177	174,332	4.4
皮膚、皮下組織の疾患	538	166	14,008	12,698	6,907	4,868	39,186	1.0
筋骨格、結合組織の疾患	3,034	4,011	128,591	136,611	83,077	35,657	390,981	9.9
腎尿路生殖器系の疾患	22,485	46,027	117,535	112,409	77,182	25,191	400,829	10.2
妊娠、分娩及び産じょく	0	0	0	0	0	0	0	0.0
周産期に発生した病態	0	0	0	0	0	0	0	0.0
先天奇形、変形及び染色体異常	13	8	689	906	415	210	2,240	0.1
他に分類されないもの	495	438	10,732	12,012	7,316	4,068	35,061	0.9
損傷、中毒、外因の影響	319	516	22,066	23,336	18,355	11,593	76,185	1.9
歯科	2,152	4,578	146,945	129,507	72,066	33,766	389,014	9.9
合計	58,130	99,684	1,247,762	1,254,290	832,000	449,871	3,941,738	100.0

図19-18 疾病分類別費用額（後期高齢者）（入院外）（合計）

単位：千円

