

4. 疾病分類別医療費等の状況

①疾病分類別レセプト件数（医科+歯科）

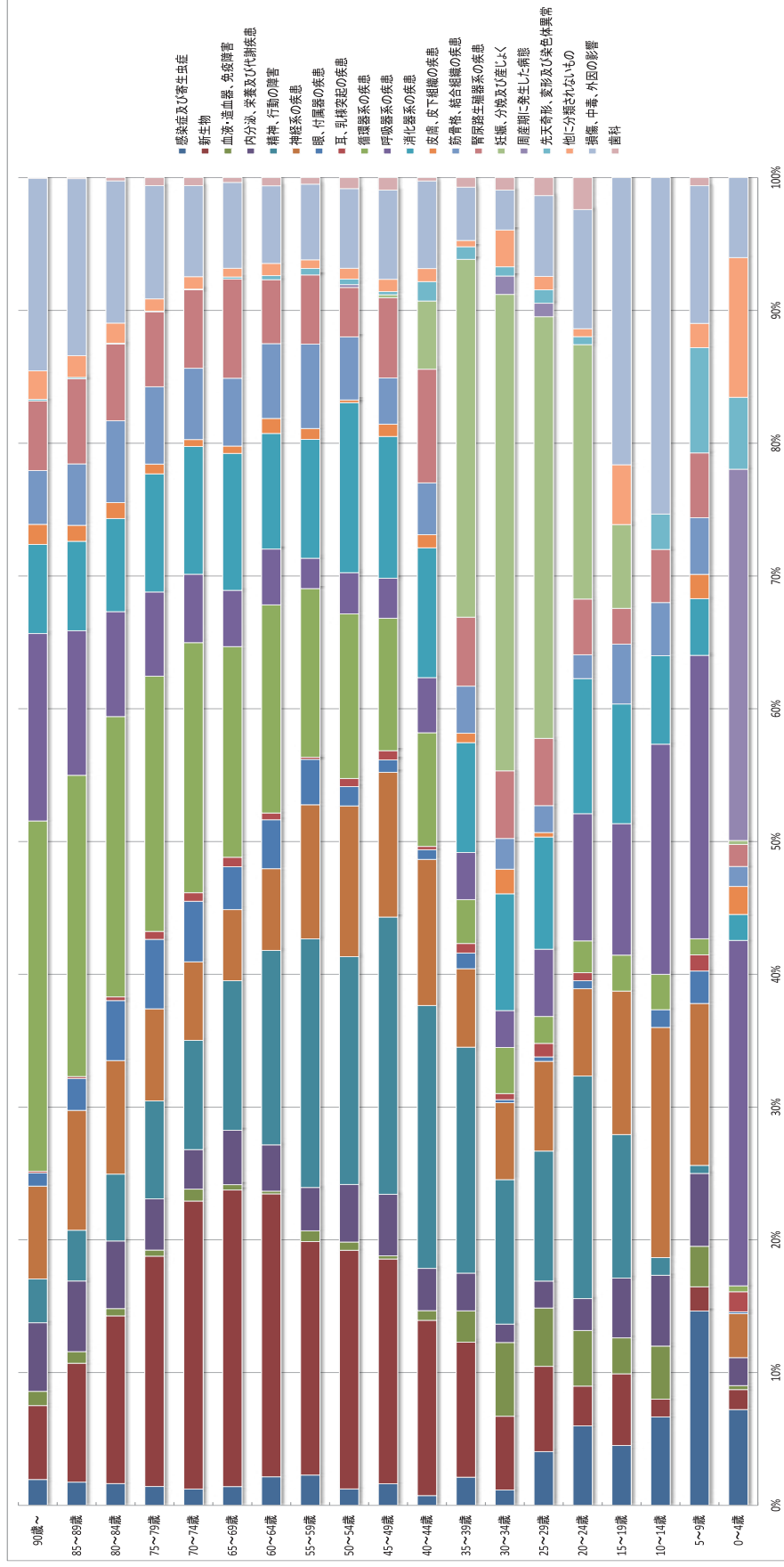
ア 入院

疾病分類別にみると、合計では「循環器系の疾患」「新生物」の占める割合が大きいが、また、「循環器系の疾患」は60歳以降、「新生物」は55歳以降、100件を超えている。

表 17-1 疾病分類別レセプト件数（協会けんぽ+国保+後期高齢者） 入院

疾病分類	0~4歳	5~9歳	10~14歳	15~19歳	20~24歳	25~29歳	30~34歳	35~39歳	40~44歳	45~49歳	50~54歳	55~59歳	60~64歳	65~69歳	70~74歳	75~79歳	80~84歳	85~89歳	90歳~	合計	構成割合
感染症及び寄生虫症	48	24	5	5	10	12	5	9	3	7	6	14	21	28	29	31	48	48	49	402	2.0
新生物	10	3	1	6	5	19	24	43	54	73	87	108	208	442	509	378	389	246	140	2,725	13.7
血液・造血系、免疫障害	2	5	3	3	7	13	24	10	3	1	3	5	2	8	21	10	16	24	27	187	0.9
内分泌、栄養及び代謝疾患	14	9	4	5	4	6	6	12	13	20	21	20	34	81	70	84	149	146	130	828	4.2
精神、行動の障害	0	1	1	12	28	29	47	72	81	90	83	115	143	223	193	161	147	105	83	1,614	8.1
神経系の疾患	22	20	13	12	11	20	25	25	45	47	55	62	60	106	139	151	250	248	176	1,487	7.5
眼、付属器の疾患	1	4	1	0	1	1	1	5	3	4	7	21	36	64	107	114	132	66	25	593	3.0
耳、乳突部の疾患	10	2	0	0	1	3	2	3	1	3	3	1	5	14	15	13	8	4	3	91	0.5
循環器系の疾患	3	2	2	3	4	6	15	14	35	43	60	78	153	314	442	419	617	623	664	3,497	17.5
呼吸器系の疾患	173	35	13	11	16	15	12	15	17	13	15	14	41	84	121	138	231	289	355	1,618	8.1
消化器系の疾患	13	7	5	10	17	25	38	35	40	46	62	55	85	204	226	194	205	185	169	1,621	8.1
皮膚、皮下組織の疾患	14	3	0	0	0	1	8	3	4	4	1	5	11	11	12	16	35	33	38	199	1.0
筋骨格、結合組織の疾患	10	7	3	5	3	6	10	15	16	15	23	39	39	101	126	127	180	127	102	970	4.9
腎臓泌尿器系の疾患	11	8	3	3	7	15	22	22	35	26	18	32	47	148	139	123	169	176	132	1,136	5.7
妊娠、分娩及び産後	2	0	0	7	32	94	155	114	21	1	0	0	0	0	0	0	0	0	0	426	2.1
周産期に発生した病態	188	0	0	0	0	3	6	0	0	0	1	0	0	0	0	0	0	0	0	196	1.0
先天畸形、変形及び染色体異常	36	13	2	0	1	3	3	4	6	1	2	3	3	3	1	1	2	3	3	90	0.5
他に分類されないもの	70	3	0	5	1	3	12	2	2	4	4	4	9	13	22	20	44	45	54	319	1.6
損傷、中毒、外国の影響	40	17	19	24	15	18	13	17	27	29	29	35	57	128	161	186	313	366	365	1,859	9.3
歯科	0	1	0	0	4	4	4	3	1	4	4	3	6	7	14	13	7	2	1	78	0.4
合計	665	164	75	111	167	286	432	423	409	431	464	614	976	1,979	2,347	2,179	2,922	2,746	2,516	19,936	100.0

図 17-1 疾病分類別レセプト件数（協会けんぽ+国保+後期高齢者） 入院



協会けんぽは、疾病分類別にみると合計では「新生物」に次いで「消化器系の疾患」「循環器系の疾患」「妊娠、分娩及び産じょく」の占める割合が大きい。また、年齢別では20歳から39歳までは「妊娠、分娩及び産じょく」、45歳から74歳までは「新生物」「循環器系の疾患」「消化器系の疾患」の占める割合が大きい。

表 17-2 疾病分類別レセプト件数（協会けんぽ） 入院

疾病分類	0~4歳	5~9歳	10~14歳	15~19歳	20~24歳	25~29歳	30~34歳	35~39歳	40~44歳	45~49歳	50~54歳	55~59歳	60~64歳	65~69歳	70~74歳	合計	構成割合
感染症及び寄生虫症	39	17	3	5	8	10	2	6	3	2	3	10	7	7	2	124	3.5
新生物	9	2	1	2	4	16	22	32	42	44	67	65	85	107	53	551	15.4
血液・造血器、免疫障害	0	3	3	3	6	13	18	8	2	0	2	2	1	2	2	65	1.8
内分泌、栄養及び代謝疾患	12	8	1	2	4	5	4	9	7	13	12	13	14	11	6	118	3.3
精神、行動の障害	0	1	1	10	17	16	15	19	16	7	9	13	14	9	10	157	4.4
神経系の疾患	17	13	10	9	3	10	9	6	10	8	4	10	8	12	9	138	3.9
眼、付属器の疾患	1	3	1	0	1	1	0	3	2	2	5	16	16	11	9	71	2.0
耳、乳突炎の疾患	8	2	0	0	0	3	2	1	1	2	2	0	2	1	1	25	0.7
循環器系の疾患	3	2	2	2	3	5	8	8	21	24	40	44	74	74	45	355	9.9
呼吸器系の疾患	139	20	12	10	12	12	10	9	11	9	11	10	21	22	17	325	9.1
消化器系の疾患	12	5	4	7	12	19	31	24	26	37	39	31	48	45	17	357	10.0
皮膚、皮下組織の疾患	12	2	0	0	0	1	3	2	3	2	0	4	8	2	1	40	1.1
筋骨格、結合組織の疾患	9	6	3	4	1	4	7	9	10	13	14	26	20	17	12	155	4.3
腎尿路生殖器系の疾患	9	6	3	3	3	12	14	15	27	16	11	13	18	31	6	187	5.2
妊娠、分娩及び産じょく	1	0	0	4	24	80	132	90	19	1	0	0	0	0	0	351	9.8
周産期に発生した病態	149	0	0	0	0	2	5	0	0	0	0	0	0	0	0	156	4.4
先天奇形、変形及び染色体異常	28	9	2	0	0	1	2	2	3	0	0	0	1	1	0	49	1.4
他に分類されないもの	56	2	0	5	1	1	9	2	4	1	3	1	4	2	2	93	2.6
壊瘍、中毒、外因の影響	35	13	18	16	9	12	7	10	13	24	19	15	29	29	12	261	7.3
歯科	0	0	0	0	0	0	0	0	0	0	0	0	0	0	0	0	0.0
合計	539	114	64	82	108	223	300	255	220	205	241	273	367	383	204	3,578	100.0

図 17-2 疾病分類別レセプト件数（協会けんぽ） 入院



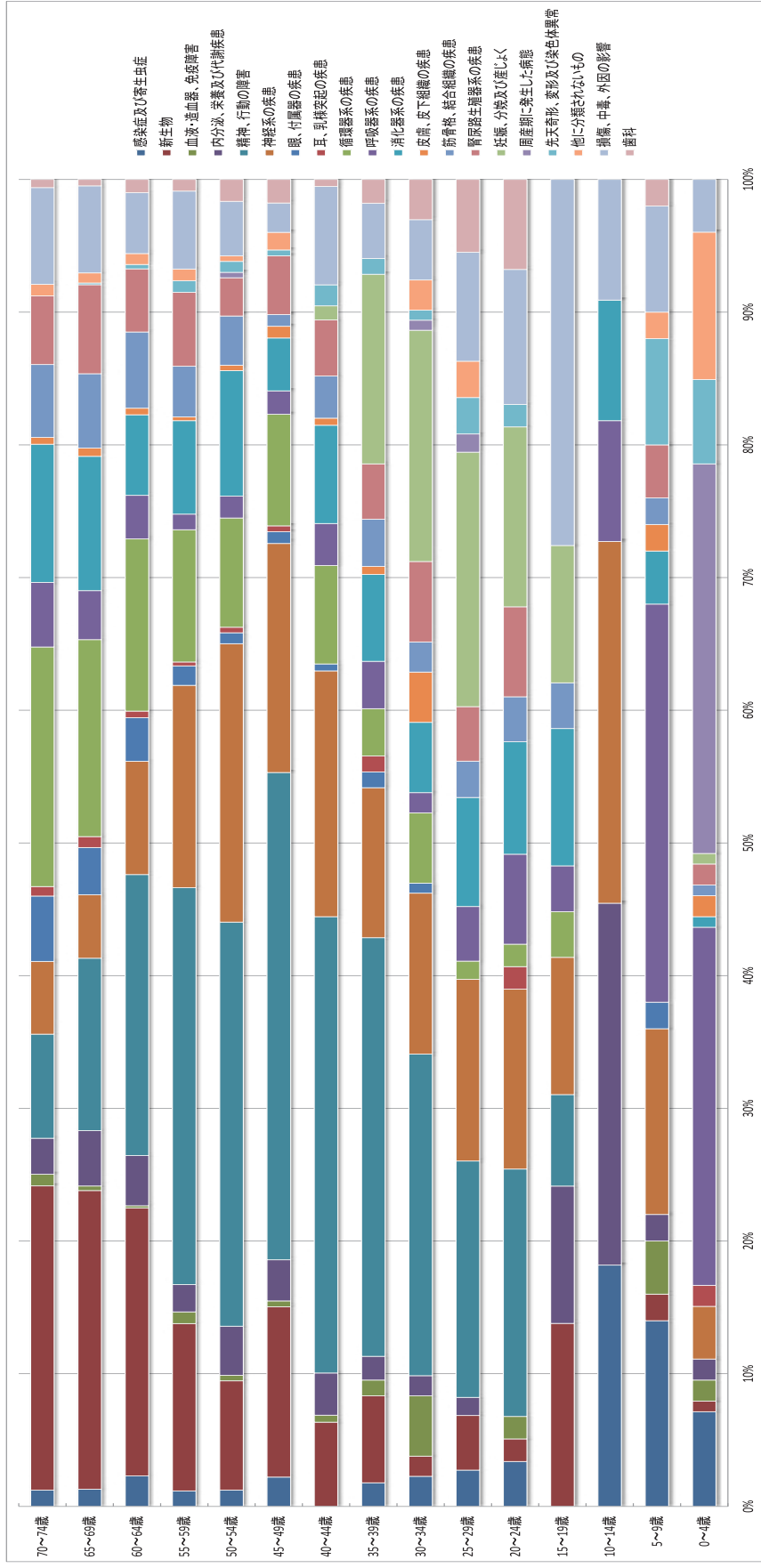
国保は、疾病分類別にみると合計では「新生物」「精神、行動の障害」「循環器系の疾患」「循環器系の疾患」の占める割合が大きい。

特に、30歳以降は、協会けんぽと比較すると「精神、行動の障害」の占める割合が大きくなっている。

表 17-3 疾病分類別レセプト件数（国保） 入院

疾病分類	0~4歳	5~9歳	10~14歳	15~19歳	20~24歳	25~29歳	30~34歳	35~39歳	40~44歳	45~49歳	50~54歳	55~59歳	60~64歳	65~69歳	70~74歳	合計	構成割合
感染症及び寄生虫症	9	7	2	0	2	2	3	3	0	5	3	4	14	19	24	97	1.7
新生物	1	1	0	4	1	3	2	11	12	29	20	43	123	329	447	1,026	18.1
血液・造血器、免疫障害	2	2	0	0	1	0	6	2	1	1	1	3	1	5	17	42	0.7
内分泌、栄養及び代謝疾患	2	1	3	3	0	1	2	3	6	7	9	7	23	61	53	181	3.2
精神、行動の障害	0	0	0	2	11	13	32	53	65	83	74	102	129	190	153	907	16.0
神経系の疾患	5	7	3	3	8	10	16	19	35	39	51	52	52	70	107	477	8.4
眼、付属器の疾患	0	1	0	0	0	0	1	2	1	2	2	5	20	52	96	182	3.2
耳、乳様突起の疾患	2	0	0	0	1	0	0	2	0	1	1	1	3	12	14	37	0.7
循環器系の疾患	0	0	0	1	1	1	7	6	14	19	20	34	79	217	352	751	13.2
呼吸器系の疾患	34	15	1	1	4	3	2	6	6	4	4	4	20	54	95	253	4.5
消化器系の疾患	1	2	1	3	5	6	7	11	14	9	23	24	37	148	203	494	8.7
皮膚、皮下組織の疾患	2	1	0	0	0	0	5	1	1	2	1	1	3	9	10	36	0.6
筋骨格、結合組織の疾患	1	1	0	1	2	2	3	6	6	2	9	13	35	82	107	270	4.8
腎尿路生殖器系の疾患	2	2	0	0	4	3	8	7	8	10	7	19	29	98	101	298	5.3
妊娠、分娩及び産じょく	1	0	0	3	8	14	23	24	2	0	0	0	0	0	0	75	1.3
围産期に発生した病態	37	0	0	0	0	1	1	0	0	0	1	0	0	0	0	40	0.7
先天奇形、変形及び染色体異常	8	4	0	0	1	2	1	2	3	1	2	3	2	2	0	31	0.5
他に分類されないもの	14	1	0	0	0	2	3	0	0	3	1	3	5	11	17	60	1.1
損傷、中毒、外因の影響	5	4	1	8	6	6	6	7	14	5	10	20	28	96	142	358	6.3
歯科	0	1	0	0	4	4	4	3	1	4	4	3	6	7	12	53	0.9
合計	126	50	11	29	59	73	132	168	189	226	243	341	609	1,462	1,950	5,668	100.0

図 17-3 疾病分類別レセプト件数（国保） 入院

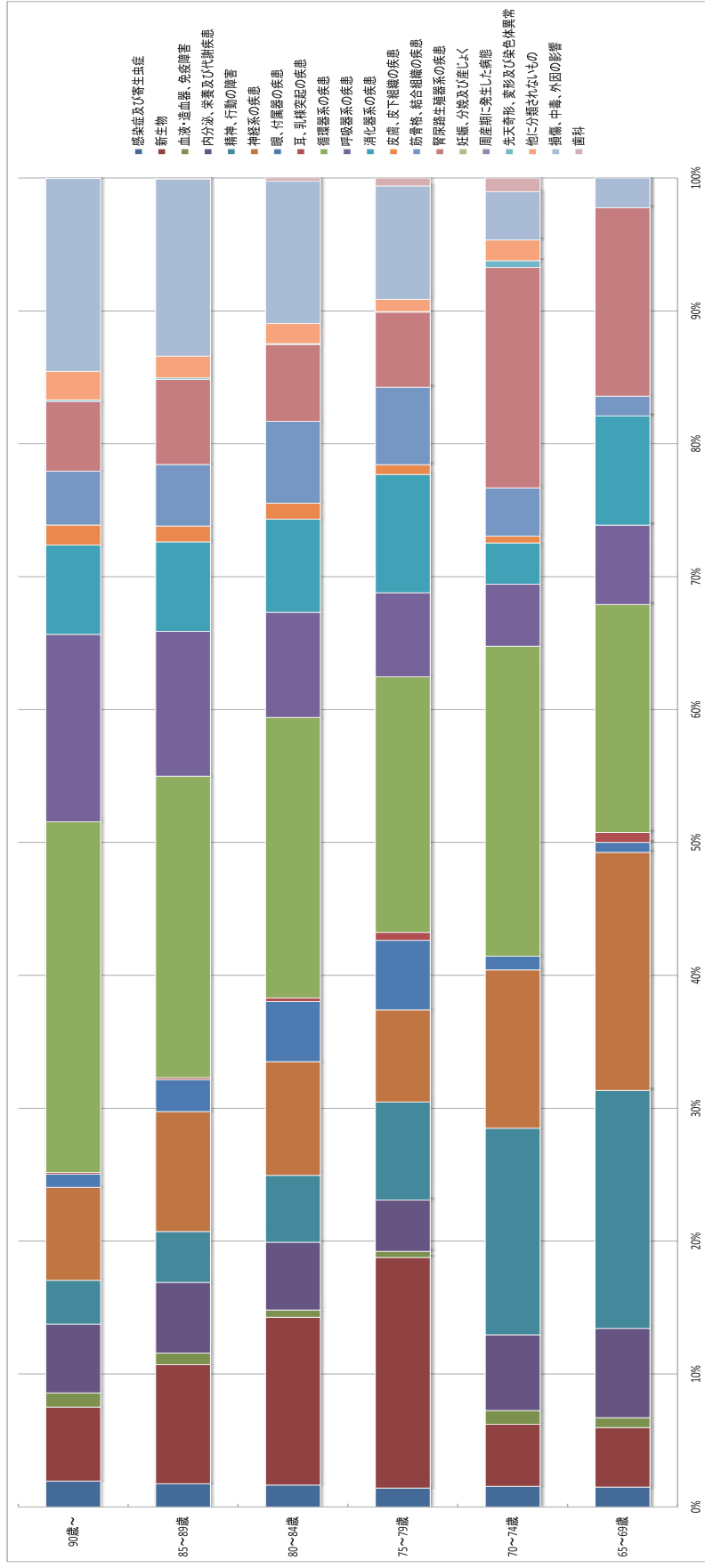


後期高齢者は、疾病分類別にみると合計では「循環器系の疾患」「損傷、中毒、外因の影響」「新生物」「生殖器系の疾患」の占める割合が大きくなっている。

表 17-4 疾病分類別しせプト件数（後期高齢者） 入院

疾病分類	65～69歳	70～74歳	75～79歳	80～84歳	85～89歳	90歳～	合計	構成割合
感染症及び寄生虫症	2	3	31	48	48	49	181	1.7
新生物	6	9	378	369	246	140	1,148	10.7
血液・造血器、免疫障害	1	2	10	16	24	27	80	0.7
内分泌、栄養及び代謝疾患	9	11	84	149	146	130	529	4.9
精神、行動の障害	24	30	161	147	105	83	550	5.1
神経系の疾患	24	23	151	250	248	176	872	8.2
眼、付属器の疾患	1	2	114	132	66	25	340	3.2
耳、乳様突起の疾患	1	0	13	8	4	3	29	0.3
循環器系の疾患	23	45	419	617	623	664	2,391	22.4
呼吸器系の疾患	8	9	138	231	299	355	1,040	9.7
消化器系の疾患	11	6	194	205	185	169	770	7.2
皮膚、皮下組織の疾患	0	1	16	35	33	38	123	1.2
筋骨格、結合組織の疾患	2	7	127	180	127	102	545	5.1
腎尿路生殖器系の疾患	19	32	123	169	176	132	651	6.1
妊娠、分娩及び産じょく	0	0	0	0	0	0	0	0.0
周産期に発生した病態	0	0	0	0	0	0	0	0.0
先天奇形、変形及び染色体異常	0	1	1	2	3	3	10	0.1
他に分類されないもの	0	3	20	44	45	54	166	1.6
損傷、中毒、外因の影響	3	7	186	313	366	365	1,240	11.6
歯科	0	2	13	7	2	1	25	0.2
合計	134	193	2,179	2,922	2,746	2,516	10,690	100.0

図 17-4 疾病分類別レセプト件数（後期高齢者） 入院



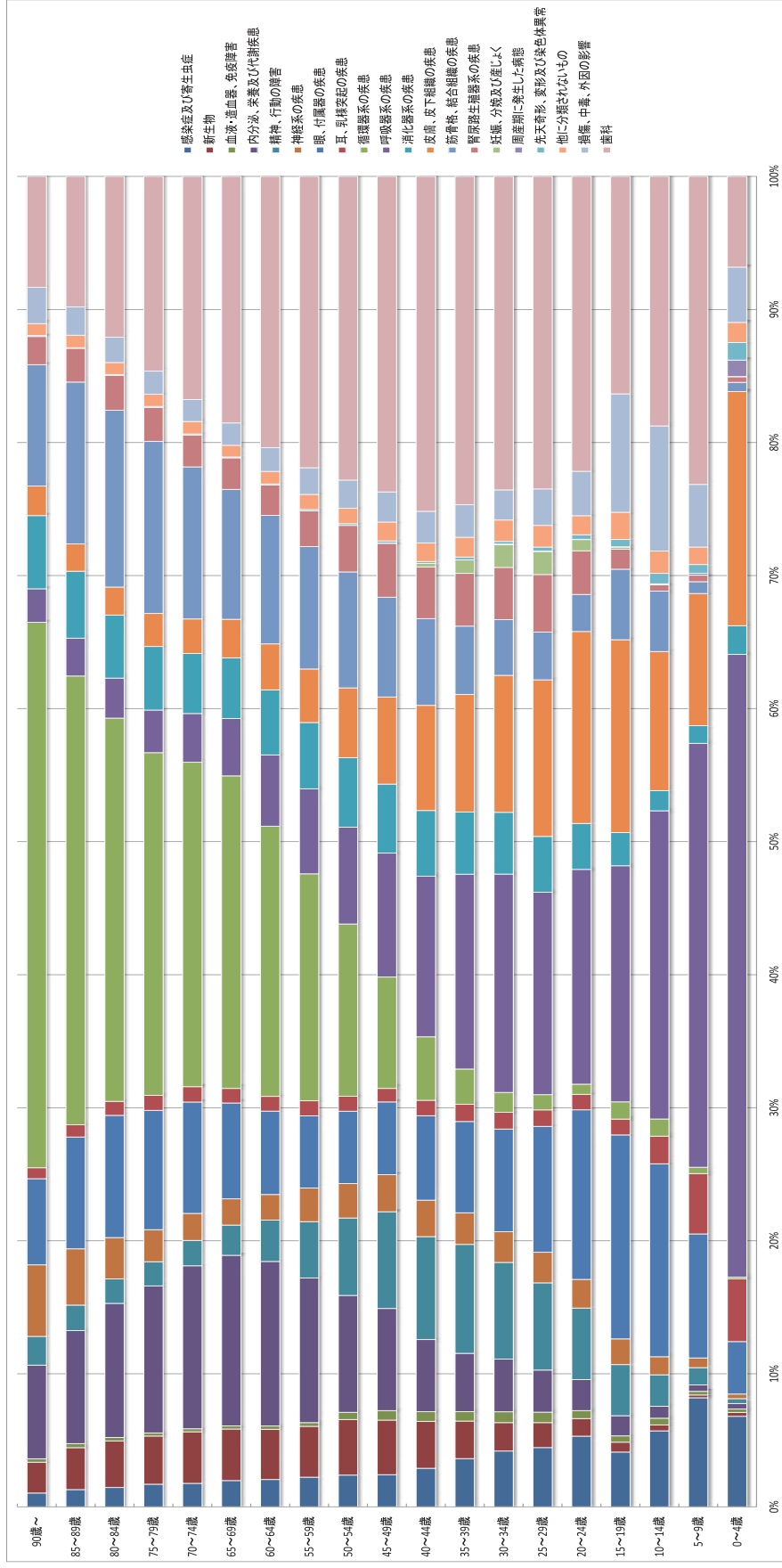
イ 入院外

疾病分類別にみると、合計では「循環器系の疾患」に次いで「歯科」の占める割合が高い。
また、年齢階層が上がるにつれて「循環器系の疾患」の占める割合は増加している。

表 17-5 疾病分類別レセプト件数（協会けんぽ+国保+後期高齢者） 入院外

疾病分類	0~4歳	5~9歳	10~14歳	15~19歳	20~24歳	25~29歳	30~34歳	35~39歳	40~44歳	45~49歳	50~54歳	55~59歳	60~64歳	65~69歳	70~74歳	75~79歳	80~84歳	85~89歳	90歳~	合計	構成割合
感染症及び寄生虫症	2,020	2,080	949	548	764	788	888	898	917	855	687	695	779	1,068	1,889	1,845	1,107	630	283	20,098	2.6
新生物	87	54	75	98	190	332	457	713	1,040	1,180	1,220	1,337	2,002	3,707	4,037	2,677	2,655	1,525	633	24,019	3.1
血液・造血器、免疫障害	76	69	83	64	86	140	174	180	212	207	158	98	130	231	239	176	207	148	72	2,752	0.4
内分泌、栄養及び代謝疾患	121	124	149	201	335	580	847	1,107	1,939	2,211	2,563	3,804	6,549	12,275	12,786	8,177	7,874	4,115	1,921	67,118	8.8
精神、行動の障害	109	331	383	511	773	1,180	1,536	2,070	2,281	2,084	1,688	1,481	1,650	2,176	1,988	1,345	1,401	926	580	24,533	3.2
神経系の疾患	102	186	226	258	310	406	483	601	806	805	755	885	1,015	1,888	2,117	1,780	2,364	2,051	1,468	18,516	2.4
眼、付属器の疾患	1,171	2,377	2,410	2,039	1,632	1,676	1,652	1,735	1,872	1,573	1,586	1,897	3,321	6,895	8,748	6,639	6,995	4,071	1,770	80,249	7.9
耳、乳様突起の疾患	1,397	1,157	344	159	168	218	270	325	340	284	328	395	584	1,050	1,201	825	798	442	224	10,519	1.4
循環器系の疾患	42	121	215	172	109	203	320	673	1,406	2,411	3,778	5,968	10,757	22,492	25,447	19,065	21,931	16,341	11,195	142,646	18.6
呼吸器系の疾患	13,894	8,126	3,849	2,361	2,321	2,694	3,512	3,702	3,558	2,684	2,122	2,235	2,637	4,133	3,823	2,368	2,291	1,376	668	68,574	9.0
消化器系の疾患	641	338	252	331	497	741	993	1,182	1,456	1,494	1,522	1,742	2,591	4,363	4,714	3,539	3,605	2,439	1,501	33,941	4.4
皮膚、皮下組織の疾患	5,224	2,534	1,737	1,929	2,074	2,083	2,204	2,234	2,328	1,887	1,531	1,407	1,828	2,772	2,704	1,833	1,603	995	606	39,513	5.2
筋骨格、結合組織の疾患	207	226	754	705	401	635	885	1,298	1,923	2,160	2,544	3,220	5,117	9,345	11,926	9,574	10,111	5,880	2,493	69,424	9.1
腎尿路上皮系疾患の疾患	125	125	82	200	472	766	840	1,002	1,145	1,167	1,020	806	1,209	2,269	2,492	1,889	2,005	1,231	577	19,552	2.6
妊娠、分娩及び産後	5	3	1	22	120	307	384	255	76	5	0	0	0	0	0	0	0	0	0	1,158	0.2
周産期に発生した病態	367	36	9	2	4	5	11	4	0	0	0	0	0	0	0	0	0	0	0	438	0.1
先天奇形、変形及び染色体異常	391	165	129	73	49	54	44	53	42	46	37	37	44	65	89	52	49	21	20	1,460	0.2
他に分類されないもの	450	335	280	273	206	288	344	374	414	409	337	397	500	840	978	884	684	454	246	8,493	1.1
損傷、中毒、外国の影響	1,232	1,201	1,562	1,184	480	485	485	619	700	633	618	702	940	1,607	1,722	1,275	1,451	1,027	747	18,690	2.4
歯科	2,025	5,904	3,116	2,174	3,186	4,157	5,042	6,239	7,417	6,831	6,659	7,658	10,799	17,741	17,497	10,832	9,195	4,754	2,274	133,500	17.4
合計	29,688	25,502	16,615	13,304	14,377	17,686	21,401	25,283	29,470	28,808	29,171	34,978	52,959	95,738	104,343	73,988	76,126	48,436	27,308	765,193	100.0

図 17-5 疾病分類別レセプト件数（協会けんぽ+国保+後期高齢者） 入院外

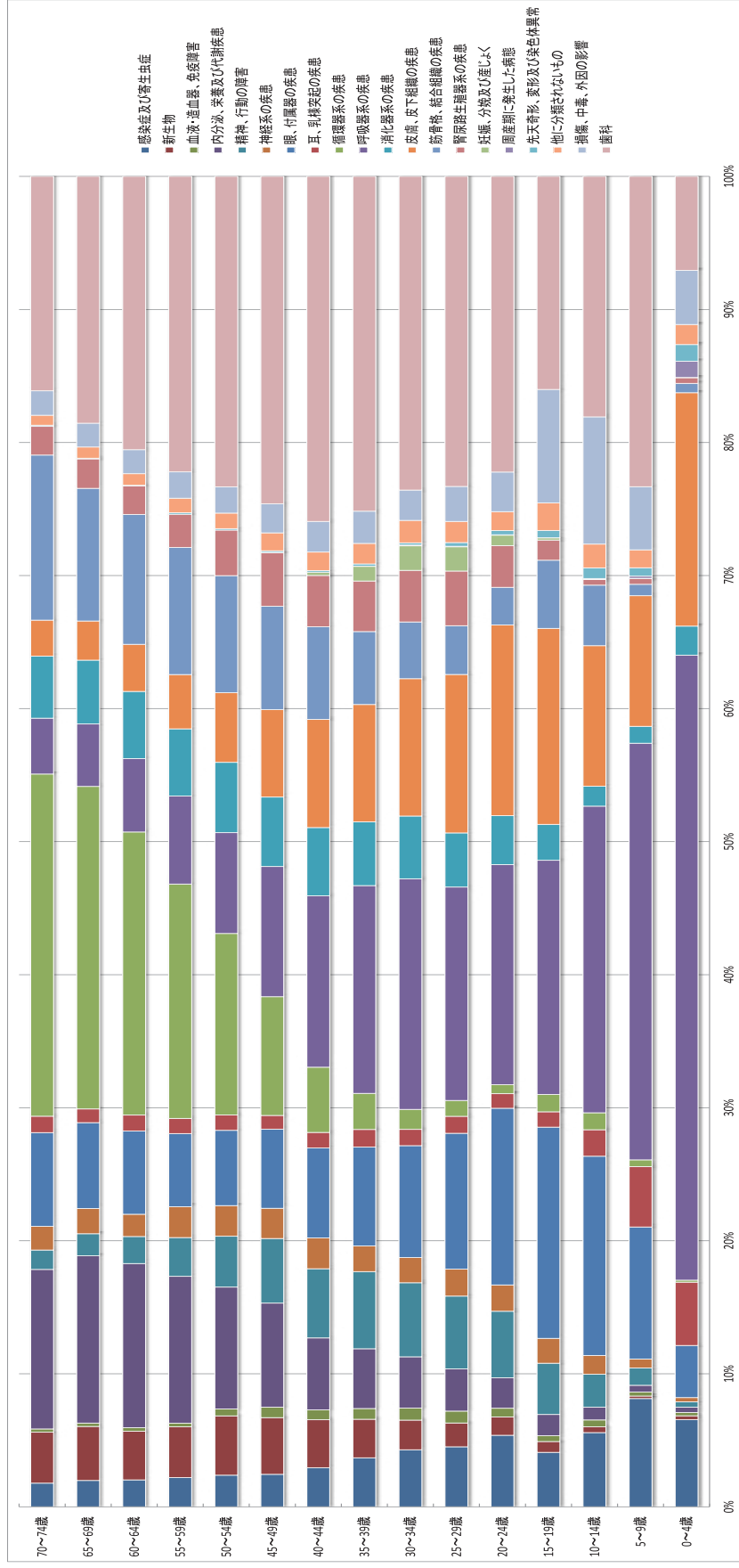


協会けんぽは、疾病分類別にみると合計では「歯科」「呼吸器系の疾患」の占める割合が大きいが、年齢階層が上がるにつれて「循環器系の疾患」の占める割合が増加し、「呼吸器系の疾患」の占める割合は減少している。

表 17-6 疾病分類別レセプト件数（協会けんぽ） 入院外

疾病分類	0~4歳	5~9歳	10~14歳	15~19歳	20~24歳	25~29歳	30~34歳	35~39歳	40~44歳	45~49歳	50~54歳	55~59歳	60~64歳	65~69歳	70~74歳	合計	構成割合
感染症及び寄生虫症	1,609	1,601	702	403	604	614	678	678	624	481	485	516	518	405	166	10,084	3.8
新生物	72	37	54	80	155	243	352	533	761	841	909	894	934	830	357	7,052	2.7
血液・造血器、免疫障害	61	58	66	43	73	122	143	149	158	154	107	64	67	52	23	1,340	0.5
内分泌、栄養及び代謝疾患	99	100	120	157	257	431	609	825	1,145	1,541	1,867	2,589	3,150	2,569	1,118	16,577	6.2
精神、行動の障害	99	257	311	379	561	744	880	1,067	1,101	956	779	685	519	339	136	8,813	3.3
神経系の疾患	76	132	179	184	222	276	299	355	489	448	470	543	426	388	166	4,653	1.8
眼、付属器の疾患	963	1,951	1,883	1,562	1,491	1,389	1,329	1,367	1,432	1,172	1,153	1,291	1,598	1,319	657	20,557	7.7
耳、乳様突起の疾患	1,168	892	251	113	123	173	194	243	248	203	236	266	305	210	115	4,740	1.8
循環器系の疾患	37	100	160	129	76	162	237	500	1,038	1,758	2,782	4,133	5,433	4,953	2,398	23,896	9.0
呼吸器系の疾患	11,535	6,158	2,899	1,731	1,857	2,182	2,740	2,872	2,728	1,927	1,545	1,551	1,409	960	392	42,486	16.0
消化器系の疾患	536	249	189	266	412	553	744	882	1,085	1,029	1,078	1,185	1,289	980	435	10,912	4.1
皮膚、皮下組織の疾患	4,307	1,930	1,329	1,449	1,609	1,620	1,632	1,621	1,721	1,293	1,067	957	904	601	252	22,292	8.4
筋骨格、結合組織の疾患	172	169	572	504	318	498	674	1,009	1,474	1,533	1,795	2,241	2,493	2,038	1,157	16,647	6.3
腎尿路生殖器系の疾患	106	86	56	149	352	559	613	699	817	793	697	585	543	452	201	6,708	2.5
妊娠、分娩及び産じょく	4	3	1	16	88	248	291	202	52	5	0	0	0	0	0	910	0.3
围産期に発生した病態	300	31	6	1	4	5	9	3	0	0	0	0	0	0	0	359	0.1
先天奇形、変形及び染色体異常	307	124	101	54	35	38	27	31	26	23	23	26	14	11	8	848	0.3
他に分類されないもの	370	265	224	204	160	216	266	283	294	265	238	256	224	172	70	3,507	1.3
損傷、中毒、外因の影響	999	934	1,203	839	334	358	360	446	488	431	403	465	460	366	171	8,257	3.1
歯科	1,734	4,585	2,274	1,575	2,494	3,169	3,726	4,628	5,490	4,847	4,757	5,209	5,244	3,790	1,503	55,025	20.7
合計	24,554	19,662	12,580	9,838	11,225	13,600	15,803	18,393	21,171	19,700	20,391	23,456	25,530	20,435	9,325	265,663	100.0

図 17-6 疾病分類別レセプト件数（協会けんぽ） 入院外

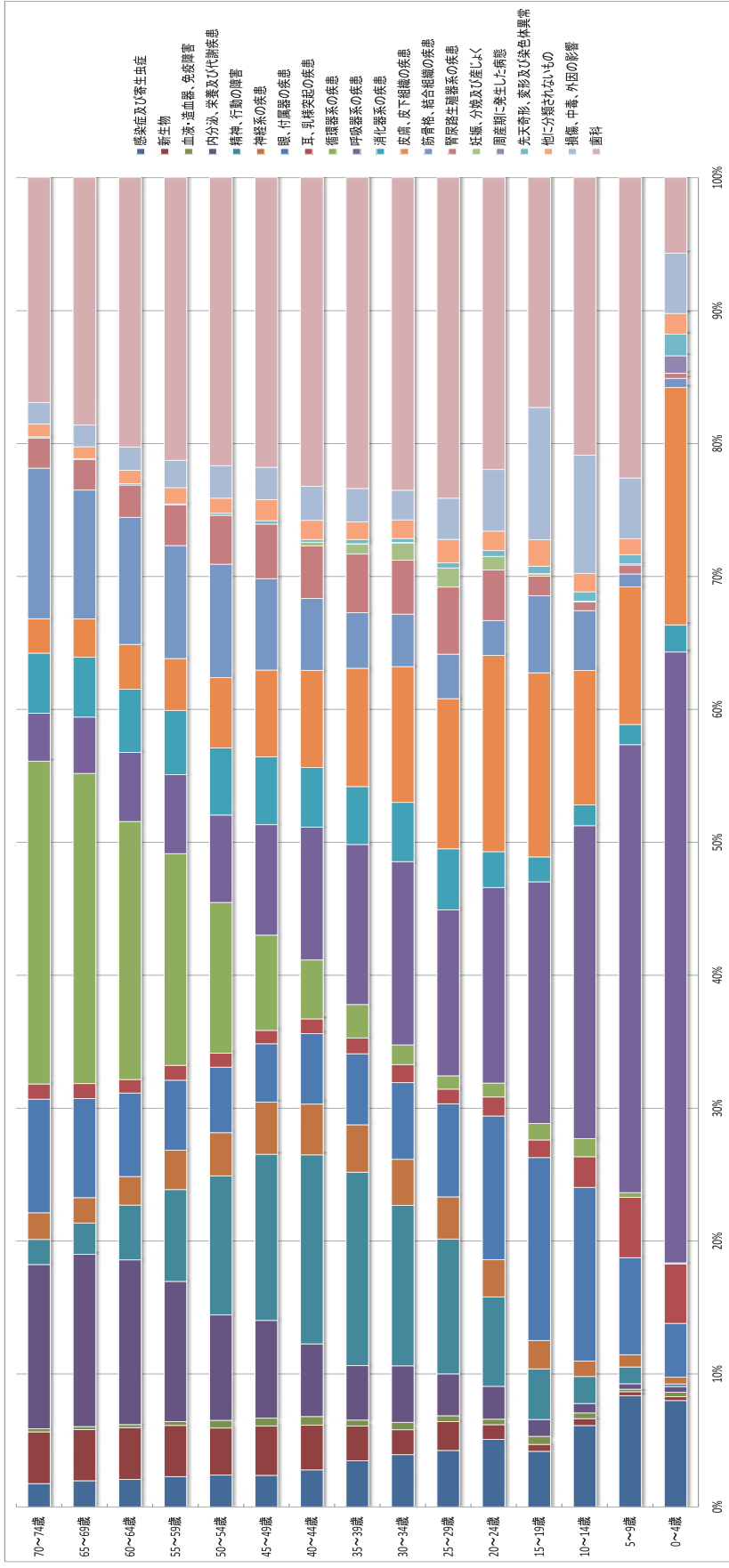


国保は、疾病分類別にみると合計では「歯科」「循環器系の疾患」「内分泌、栄養及び代謝疾患」の占める割合が大きい。
 年齢階層別にみると、年齢階層が上がるにつれて「循環器系の疾患」の占める割合が増加している。また、25歳から49歳
 までで「精神、行動の障害」の占める割合が大きくなっている。

表 17-7 疾病分類別レセプト件数（国保） 入院外

疾病分類	0~4歳	5~9歳	10~14歳	15~19歳	20~24歳	25~29歳	30~34歳	35~39歳	40~44歳	45~49歳	50~54歳	55~59歳	60~64歳	65~69歳	70~74歳	合計	構成割合
感染症及び寄生虫症	411	489	247	145	160	174	220	239	231	216	210	263	588	1,455	1,631	6,659	2.5
新生物	15	17	21	18	35	89	105	180	279	339	311	443	1,068	2,836	3,613	9,369	3.5
血液、造血器、免疫障害	17	11	17	21	13	18	31	31	54	53	51	34	63	175	212	801	0.3
内分泌、栄養及び代謝疾患	22	24	29	44	78	129	238	282	454	670	696	1,215	3,399	9,573	11,484	28,337	10.5
精神、行動の障害	10	74	82	132	212	416	676	1,003	1,180	1,138	919	796	1,131	1,739	1,755	11,263	4.2
神経系の疾患	26	54	47	74	88	130	194	246	317	357	285	342	589	1,410	1,859	6,018	2.2
眼、付属器の疾患	208	426	527	477	341	287	323	368	440	401	433	606	1,723	5,512	7,945	20,017	7.4
耳、乳突炎の疾患	229	265	93	46	45	45	76	82	92	91	92	129	279	826	1,059	3,449	1.3
循環器系の疾患	5	21	55	43	33	41	83	173	368	653	996	1,835	5,324	17,236	22,564	49,430	18.3
呼吸器系の疾患	2,359	1,988	950	630	464	512	772	830	830	757	577	684	1,428	3,131	3,351	19,243	7.1
消化器系の疾患	105	89	63	65	85	188	249	300	371	465	444	557	1,302	3,330	4,194	11,807	4.4
皮膚、皮下組織の疾患	917	604	408	480	465	463	572	613	607	594	464	450	924	2,128	2,409	12,098	4.5
筋骨格、結合組織の疾患	35	57	182	201	83	137	221	289	449	627	749	979	2,624	7,161	10,520	24,314	9.0
腎尿路生殖器系の疾患	19	39	26	51	120	207	227	303	328	374	323	351	666	1,700	2,112	6,846	2.5
妊娠、分娩及び産後	1	0	0	6	32	59	73	53	24	0	0	0	0	0	0	248	0.1
周産期に発生した病態	67	5	3	1	0	0	2	1	0	0	0	0	0	0	0	79	0.0
先天奇形、変形及び染色体異常	84	41	28	19	14	16	17	22	16	23	14	11	30	49	76	460	0.2
他に分類されないもの	80	70	56	69	46	72	78	91	120	144	99	141	276	661	893	2,896	1.1
損傷、中毒、外因の影響	233	267	359	345	146	127	125	173	212	222	215	237	480	1,202	1,508	5,851	2.2
歯科	291	1,319	842	599	692	988	1,316	1,611	1,927	1,984	1,902	2,449	5,555	13,745	15,710	50,930	18.9
合計	5,134	5,840	4,035	3,466	3,152	4,098	5,598	6,890	8,299	9,108	8,780	11,522	27,429	73,869	92,895	270,115	100.0

図 17-7 疾病分類別レセプト件数（国保） 入院外

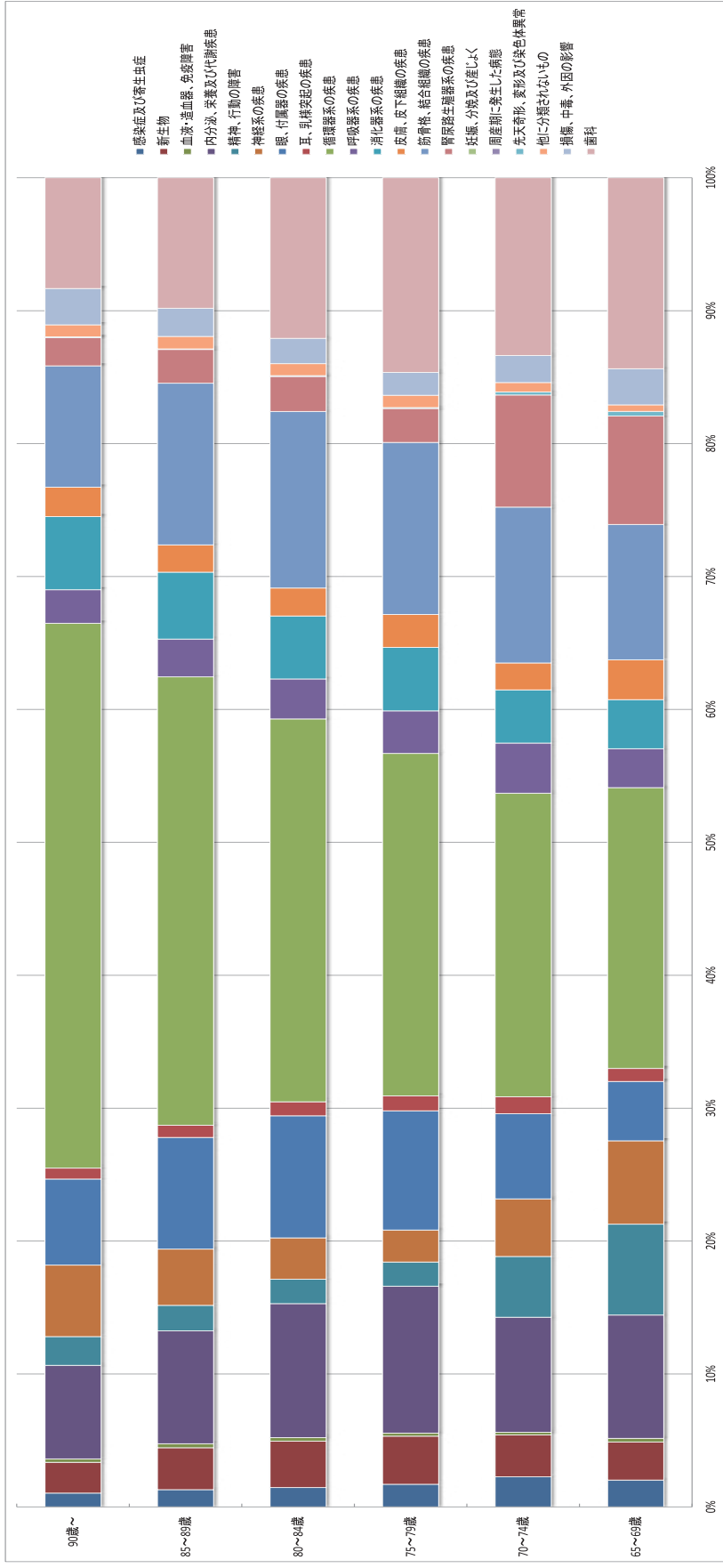


後期高齢者は、疾病分類別にみると合計では「循環器系の疾患」の占める割合が突出して大きく、次いで「筋骨格、結合組織の疾患」「歯科」の占める割合が大きくなっている。

表 17-8 疾病分類別シセプト件数（後期高齢者） 入院外

疾病分類	65～69歳	70～74歳	75～79歳	80～84歳	85～89歳	90歳～	合計	構成割合
感染症及び寄生虫症	29	48	1,258	1,107	630	283	3,355	1.5
新生物	41	67	2,677	2,655	1,525	633	7,598	3.3
血液・造血器、免疫障害	4	4	176	207	148	72	611	0.3
内分泌、栄養及び代謝疾患	133	184	8,177	7,674	4,115	1,921	22,204	9.7
精神、行動の障害	98	97	1,345	1,401	926	590	4,457	1.9
神経系の疾患	90	92	1,780	2,364	2,051	1,468	7,845	3.4
眼、付属器の疾患	64	136	6,639	6,995	4,071	1,770	19,675	8.6
耳、乳様突起の疾患	14	27	825	798	442	224	2,330	1.0
循環器系の疾患	303	485	19,065	21,931	16,341	11,195	69,320	30.2
呼吸器系の疾患	42	80	2,368	2,291	1,376	688	6,845	3.0
消化器系の疾患	53	85	3,539	3,605	2,439	1,501	11,222	4.9
皮膚、皮下組織の疾患	43	43	1,833	1,603	995	606	5,123	2.2
筋骨格、結合組織の疾患	146	249	9,574	10,111	5,890	2,493	28,463	12.4
腎尿路生殖器系の疾患	117	179	1,889	2,005	1,231	577	5,998	2.6
妊娠、分娩及び産じょく	0	0	0	0	0	0	0	0.0
周産期に発生した病態	0	0	0	0	0	0	0	0.0
先天奇形、変形及び染色体異常	5	5	52	49	21	20	152	0.1
他に分類されないもの	7	15	684	684	454	246	2,090	0.9
損傷、中毒、外因の影響	39	43	1,275	1,451	1,027	747	4,582	2.0
歯科	206	284	10,832	9,195	4,754	2,274	27,545	12.0
合計	1,434	2,123	73,988	76,126	48,436	27,308	229,415	100.0

図 17-8 疾病分類別レセプト件数（後期高齢者） 入院外



②疾病分類別レセプト日数（医科＋歯科）

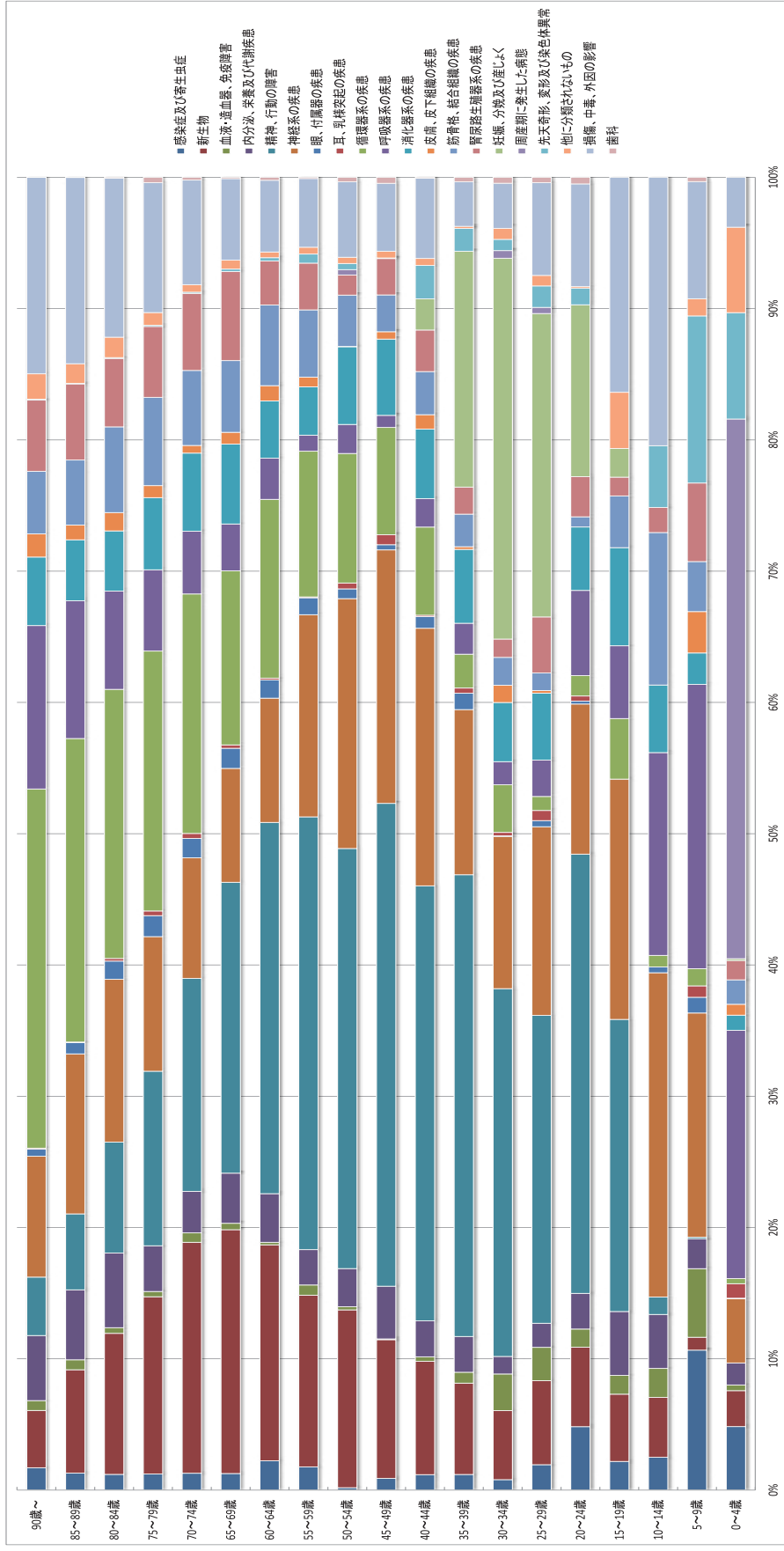
ア 入院

疾病分類別にみると、合計では「循環器系の疾患」「精神、行動の障害」の占める割合が大きい。
また、年齢階層別に見ると、特に15歳から69歳までで「精神、行動の障害」の占める割合が大きくなっている。

表 18-1 疾病分類別レセプト日数（協会けんぽ+国保+後期高齢者） 入院

疾病分類	0～4歳	5～9歳	10～14歳	15～19歳	20～24歳	25～29歳	30～34歳	35～39歳	40～44歳	45～49歳	50～54歳	55～59歳	60～64歳	65～69歳	70～74歳	75～79歳	80～84歳	85～89歳	90歳～	合計	構成割合
感染症及び寄生虫症	210	98	17	26	87	58	37	59	71	59	14	176	326	363	442	430	609	689	873	4,643	1.5
新生物	119	9	31	61	109	192	245	345	521	688	1,025	1,302	2,395	5,340	6,055	4,711	5,460	4,187	2,240	35,045	11.0
血液・造血系、免疫障害	19	48	15	17	25	76	130	41	21	4	18	77	27	139	247	140	223	402	365	2,054	0.6
内分泌、栄養及び代謝疾患	73	21	28	58	49	55	62	135	165	265	220	268	540	1,088	1,088	1,216	2,890	2,837	2,542	13,610	4.3
精神、行動の障害	0	1	9	265	603	703	1,305	1,744	2,000	2,430	2,422	3,282	4,118	6,371	5,585	4,640	4,935	3,077	2,283	45,133	14.1
神経系の疾患	212	157	168	218	206	431	540	624	1,184	1,276	1,441	1,533	1,378	2,494	3,182	3,579	6,305	6,483	4,723	36,114	11.3
眼、付属器の疾患	2	11	3	0	4	14	2	62	54	26	56	129	203	440	507	560	705	461	272	3,511	1.1
耳、乳様突起の疾患	48	8	0	0	7	23	12	19	6	50	34	6	19	74	129	124	100	19	45	723	0.2
循環器系の疾患	17	12	6	55	28	32	169	128	405	540	747	1,105	1,983	3,812	6,281	6,909	10,424	12,300	14,036	58,989	18.3
呼吸器系の疾患	822	199	105	66	117	83	82	117	131	61	167	122	456	1,026	1,644	2,162	3,807	5,585	6,385	23,137	7.2
消化器系の疾患	50	22	35	89	87	153	210	279	320	384	448	366	636	1,748	2,048	1,918	2,330	2,467	2,675	16,265	5.1
皮膚、皮下組織の疾患	36	29	0	0	0	6	61	10	66	37	2	74	169	259	201	320	710	600	907	3,487	1.1
筋骨格、結合組織の疾患	81	35	79	47	14	40	99	123	198	185	296	510	895	1,570	1,967	2,349	3,318	2,631	2,448	16,885	5.3
腎臓泌尿器系の疾患	64	55	13	17	55	128	65	102	191	183	116	354	488	1,952	2,020	1,883	2,650	3,087	2,778	16,201	5.1
妊娠、分娩及び産後	6	0	0	26	236	683	1,351	891	143	1	0	0	0	0	0	0	0	0	0	3,347	1.0
産前期に発生した病態	1,786	0	0	0	0	14	27	0	0	0	31	0	0	0	0	0	0	0	0	1,858	0.6
先天奇形 変形及び染色体異常	352	117	32	0	23	49	40	86	154	2	35	69	37	52	31	31	33	23	40	1,206	0.4
他に分類されないもの	283	12	0	51	2	24	39	8	32	34	36	52	63	196	197	338	789	796	989	3,941	1.2
損傷、中毒、外因の障害	165	82	139	195	141	212	160	168	369	342	435	521	795	1,785	2,743	3,456	6,158	7,546	7,675	33,087	10.3
歯科	0	3	0	0	9	12	21	17	4	30	26	9	33	29	72	141	34	6	3	449	0.1
合計	4,945	919	680	1,191	1,802	2,988	4,657	4,958	6,035	6,607	7,569	9,955	14,561	28,748	34,419	34,907	50,839	53,196	51,299	319,685	100.0

図 18-1 疾病分類別レセプト日数（協会けんぽ+国保+後期高齢者） 入院



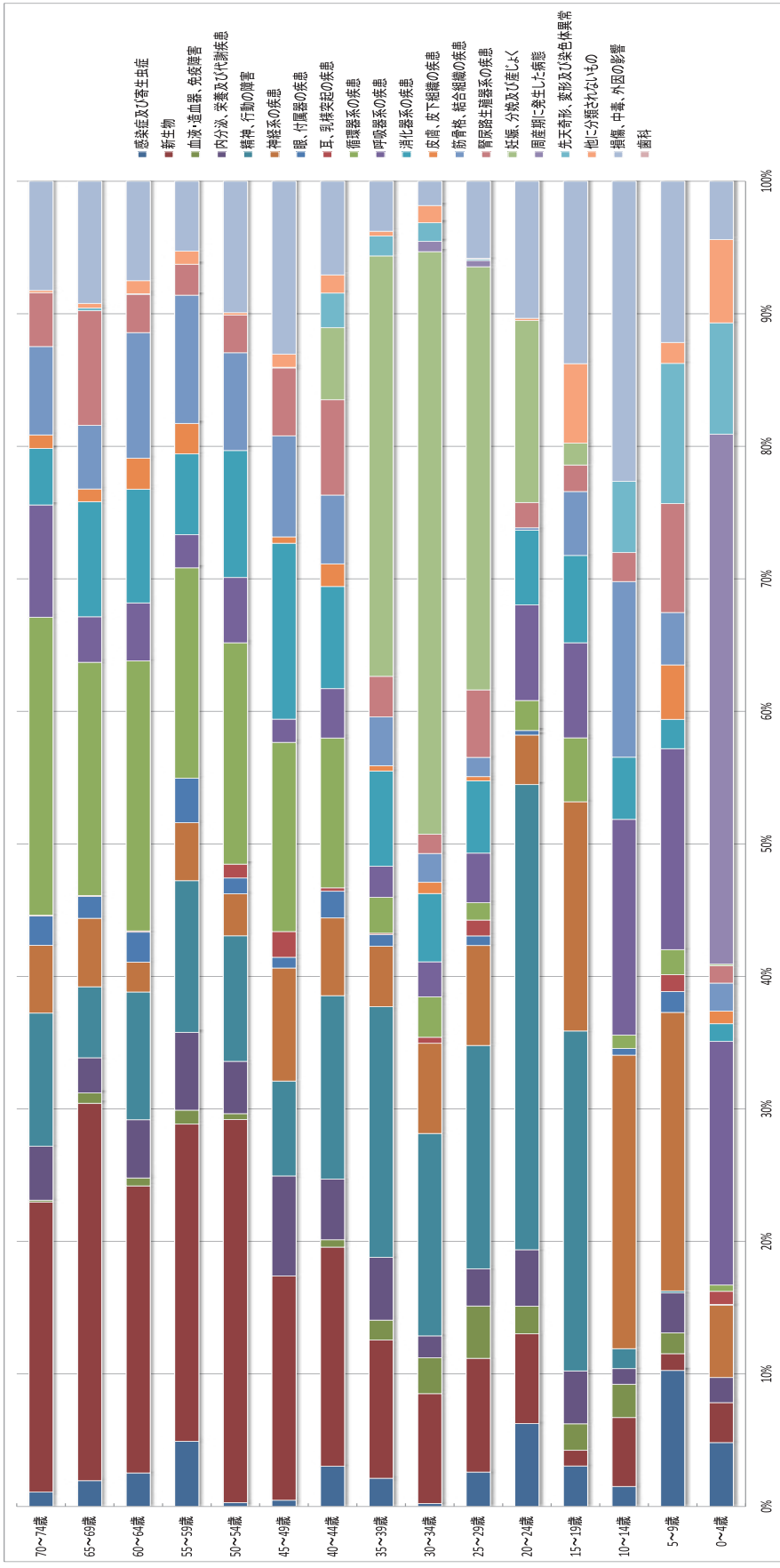
協会けんぽは、疾病分類別にみると合計では「新生物」「循環器系の疾患」の占める割合が大きい。

また、年齢階層別にみると「新生物」「循環器系の疾患」では40歳以降から占める割合が大きくなっており、20歳から39歳までは「精神、行動の障害」、「妊娠、分娩及び産じょく」の占める割合が大きくなっている。

表 18-2 疾病分類別レセプト日数（協会けんぽ） 入院

疾病分類	0~4歳	5~9歳	10~14歳	15~19歳	20~24歳	25~29歳	30~34歳	35~39歳	40~44歳	45~49歳	50~54歳	55~59歳	60~64歳	65~69歳	70~74歳	合計	構成割合
感染症及び寄生虫症	173	65	9	26	72	50	6	48	71	10	8	154	101	88	33	914	2.6
新生物	108	8	31	10	78	165	217	235	386	357	775	749	863	1,285	667	5,934	16.8
血液・造血器、免疫障害	0	10	15	17	24	76	71	34	13	0	12	33	24	35	4	368	1.0
内分泌、栄養及び代謝疾患	68	19	7	34	49	54	43	107	107	159	106	184	175	120	124	1,356	3.8
精神、行動の障害	0	1	9	218	404	324	400	426	323	151	254	358	384	242	306	3,800	10.7
神経系の疾患	196	133	132	147	43	145	178	103	137	180	85	137	90	233	156	2,095	5.9
眼、付属器の疾患	2	10	3	0	4	14	0	20	47	17	32	105	90	75	67	486	1.4
耳、乳突袋の疾患	35	8	0	0	0	23	12	2	6	41	28	0	4	3	2	164	0.5
循環器系の疾患	17	12	6	41	26	25	80	61	264	301	448	497	812	794	685	4,069	11.5
呼吸器系の疾患	659	96	97	61	83	72	69	53	87	37	132	78	174	155	258	2,111	6.0
消化器系の疾患	48	14	28	56	65	105	135	162	180	280	257	191	342	392	130	2,385	6.7
皮膚、皮下組織の疾患	34	26	0	0	0	6	22	9	40	10	0	72	93	43	31	386	1.1
筋骨格、結合組織の疾患	76	25	79	41	2	28	57	83	121	161	198	303	378	217	203	1,972	5.6
腎尿路生殖器系の疾患	47	52	13	17	22	98	38	69	168	108	76	73	115	390	124	1,410	4.0
妊娠、分娩及び産じょく	4	0	0	14	168	614	1,151	715	127	1	0	0	0	0	0	2,784	7.9
周産期に発生した病態	1,434	0	0	0	0	9	20	0	0	0	0	0	0	0	0	1,463	4.1
先天奇形、変形及び染色体異常	301	67	32	0	0	2	37	34	61	0	0	0	2	9	0	545	1.5
他に分類されないもの	225	10	0	51	2	1	34	8	32	21	5	31	39	16	5	480	1.4
損傷、中毒、外因の影響	158	77	135	117	119	112	48	85	165	275	266	165	299	416	251	2,688	7.6
歯科	0	0	0	0	0	0	0	0	0	0	0	0	0	0	0	0	0.0
合計	3,585	633	596	850	1,151	1,923	2,618	2,254	2,335	2,109	2,682	3,130	3,985	4,513	3,046	35,410	100.0

図 18-2 疾病分類別レセプト日数（協会けんぽ） 入院

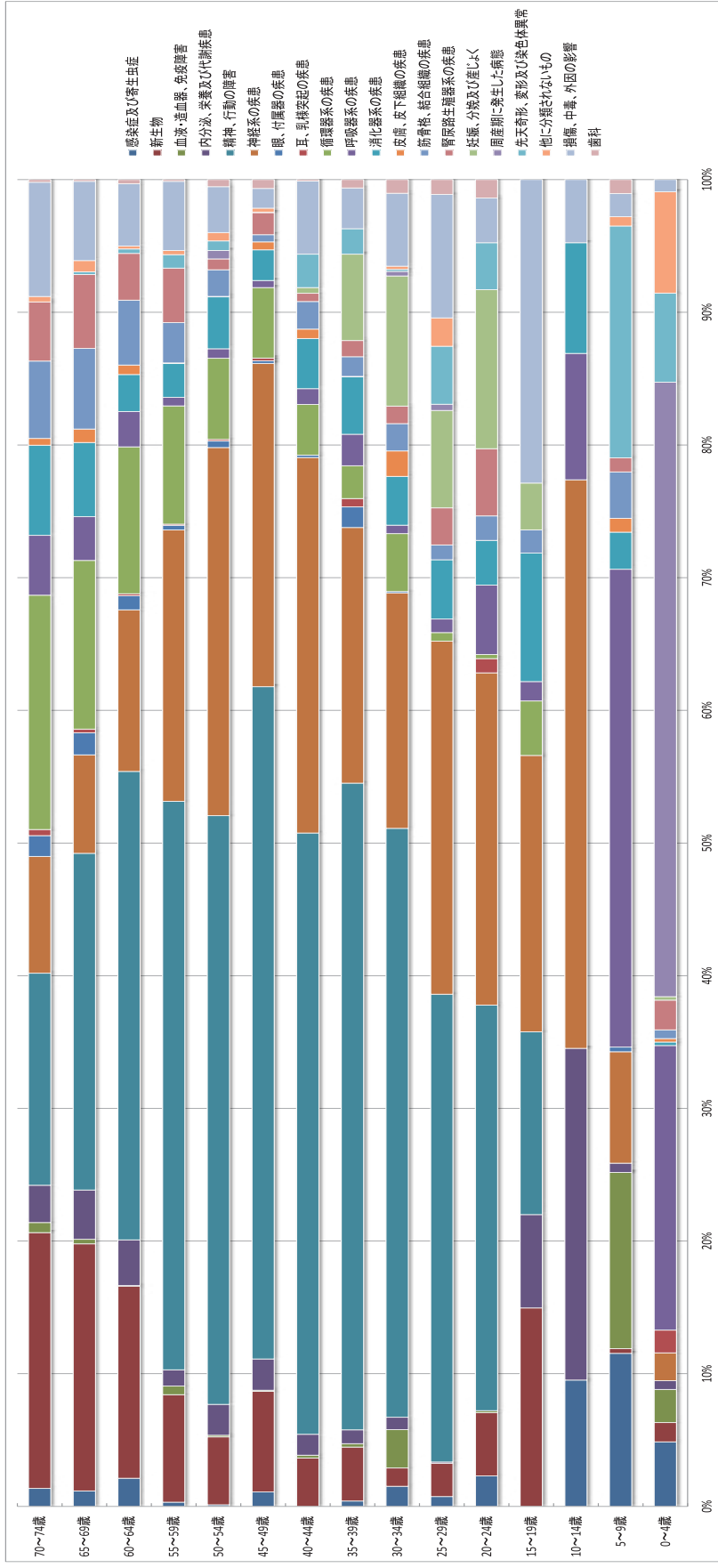


国保は、疾病分類別にみると合計では「精神、行動の障害」の占める割合が特に大きく、次いで「新生物」「神経系の疾患」「循環器系の疾患」の順に大きくなっている。また、年齢階層別にみると20歳から69歳までで「精神、行動の障害」の占める割合が特に大きくなっている。

表 18-3 疾病分類別レセプト日数（国保） 入院

疾病分類	0~4歳	5~9歳	10~14歳	15~19歳	20~24歳	25~29歳	30~34歳	35~39歳	40~44歳	45~49歳	50~54歳	55~59歳	60~64歳	65~69歳	70~74歳	合計	構成割合
感染症及び寄生虫症	37	33	8	0	15	8	31	11	0	49	6	22	225	250	371	1,066	1.2
新生物	11	1	0	51	31	27	28	110	135	341	250	553	1,532	3,982	5,275	12,327	14.1
血液・造血器、免疫障害	19	38	0	0	0	0	59	7	8	4	6	44	3	73	208	470	0.5
内分泌、栄養及び代謝疾患	5	2	21	24	0	1	19	28	58	106	114	84	365	795	768	2,390	2.7
精神、行動の障害	0	0	0	47	199	379	905	1,318	1,677	2,279	2,168	2,924	3,734	5,426	4,373	25,429	29.2
神経系の疾患	16	24	36	71	163	286	362	521	1,047	1,096	1,356	1,396	1,288	1,587	2,409	11,658	13.4
眼、付属器の疾患	0	1	0	0	0	0	2	42	7	9	24	24	113	357	428	1,007	1.2
耳、乳様突起の疾患	13	0	0	0	7	0	0	17	0	9	6	6	15	59	127	259	0.3
循環器系の疾患	0	0	0	14	2	7	89	67	141	239	299	608	1,171	2,717	4,832	10,186	11.7
呼吸器系の疾患	163	103	8	5	34	11	13	64	44	24	35	44	282	705	1,233	2,768	3.2
消化器系の疾患	2	8	7	33	22	48	75	117	140	104	191	175	294	1,197	1,860	4,273	4.9
皮膚、皮下組織の疾患	2	3	0	0	0	0	39	1	26	27	2	2	76	216	139	533	0.6
筋骨格、結合組織の疾患	5	10	0	6	12	12	42	40	77	24	98	207	517	1,299	1,595	3,944	4.5
腎尿路生殖器系の疾患	17	3	0	0	33	30	27	33	23	75	40	281	373	1,193	1,221	3,349	3.8
妊娠、分娩及び産じょく	2	0	0	12	78	79	200	176	16	0	0	0	0	0	0	563	0.6
周産期に発生した病態	352	0	0	0	0	5	7	0	0	0	31	0	0	0	0	395	0.5
先天奇形、変形及び染色体異常	51	50	0	0	23	47	3	52	93	2	35	69	35	43	0	503	0.6
他に分類されないもの	58	2	0	0	0	23	5	0	0	13	31	21	24	180	112	469	0.5
損傷、中毒、外因の影響	7	5	4	78	22	100	112	83	204	67	169	356	496	1,276	2,354	5,333	6.1
歯科	0	3	0	0	9	12	21	17	4	30	26	9	33	29	55	248	0.3
合計	760	286	84	341	651	1,075	2,039	2,704	3,700	4,498	4,887	6,825	10,576	21,384	27,360	87,170	100.0

図 18-3 疾病分類別レセプト日数（国保） 入院

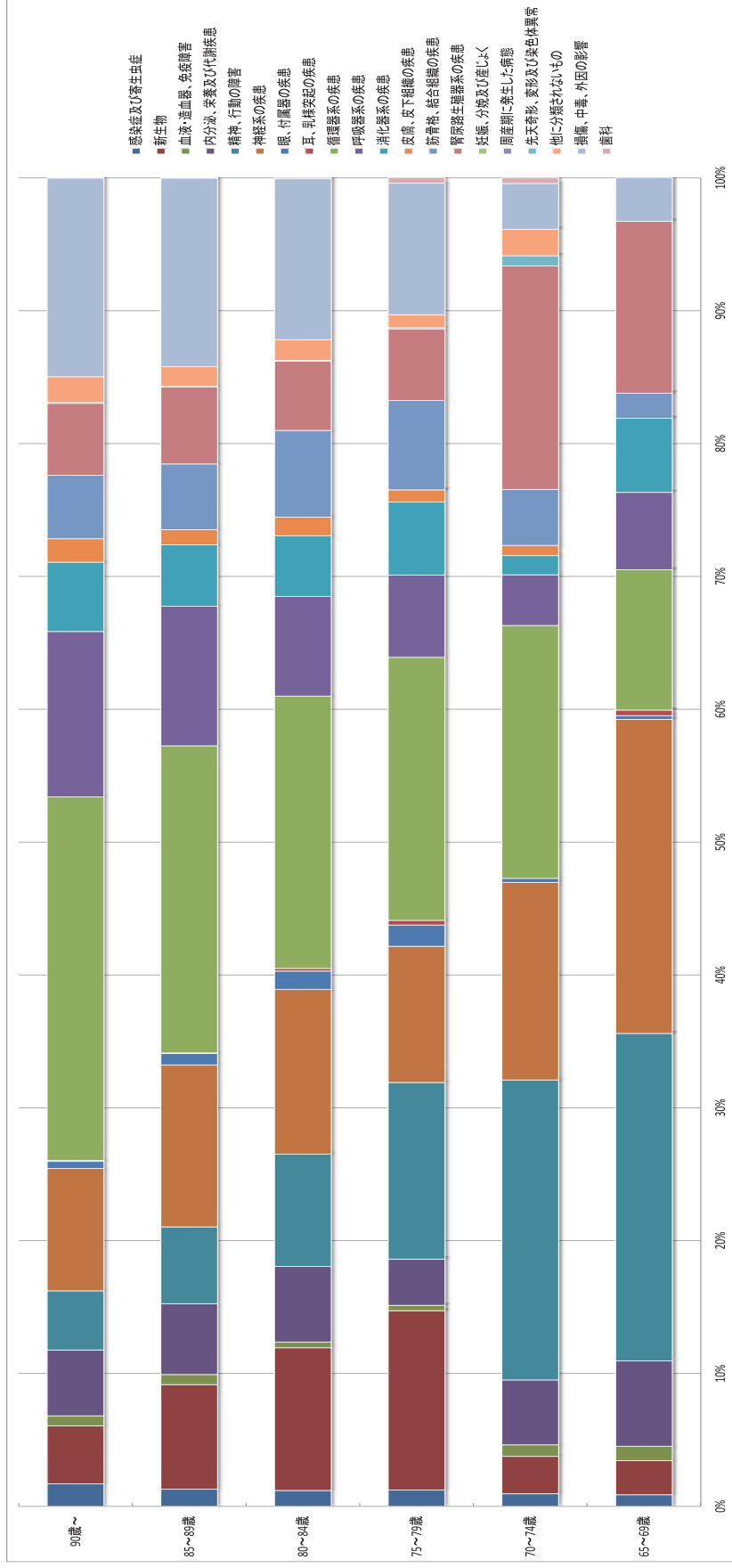


後期高齢者は、疾病分類別にみると合計では「循環器系の疾患」の占める割合が最も大きく、次いで「損傷、中毒、外因の影響」「神経系の疾患」の占める割合が大きくなっている。年齢階層別にみると「精神、行動の障害」は75歳～79歳をピークとして、その後低くなっているのに対し、「循環器系の疾患」および「呼吸器系の疾患」は年齢が上がるにつれて大きくなっていく。

表18-4 疾病分類別レセプト日数（後期高齢者） 入院

疾病分類	65～69歳	70～74歳	75～79歳	80～84歳	85～89歳	90歳～	合計	構成割合
感染症及び寄生虫症	25	38	430	608	689	873	2,663	1.4
新生物	73	113	4,711	5,460	4,187	2,240	16,784	8.5
血液・造血器、免疫障害	31	35	140	223	402	385	1,216	0.6
内分泌、栄養及び代謝疾患	183	196	1,216	2,890	2,837	2,542	9,864	5.0
精神、行動の障害	703	906	4,640	4,295	3,077	2,283	15,904	8.1
神経系の疾患	674	597	3,579	6,305	6,483	4,723	22,361	11.3
眼、付属器の疾患	8	12	560	705	461	272	2,018	1.0
耳、乳様突起の疾患	12	0	124	100	19	45	300	0.2
循環器系の疾患	301	764	6,909	10,424	12,300	14,036	44,734	22.7
呼吸器系の疾患	166	153	2,162	3,807	5,585	6,385	18,258	9.3
消化器系の疾患	159	58	1,918	2,330	2,467	2,675	9,607	4.9
皮膚、皮下組織の疾患	0	31	320	710	600	907	2,568	1.3
筋骨格、結合組織の疾患	54	169	2,349	3,318	2,631	2,448	10,969	5.6
腎尿路生殖器系の疾患	369	675	1,883	2,650	3,087	2,778	11,442	5.8
妊娠、分娩及び産じょく	0	0	0	0	0	0	0	0.0
周産期に発生した病態	0	0	0	0	0	0	0	0.0
先天奇形、変形及び染色体異常	0	31	31	33	23	40	158	0.1
他に分類されないもの	0	80	338	789	796	989	2,992	1.5
損傷、中毒、外因の影響	93	138	3,456	6,158	7,546	7,675	25,066	12.7
歯科	0	17	141	34	6	3	201	0.1
合計	2,851	4,013	34,907	50,839	53,196	51,299	197,105	100.0

図 18-4 疾病分類別レセプト日数（後期高齢者） 入院



イ 入院外

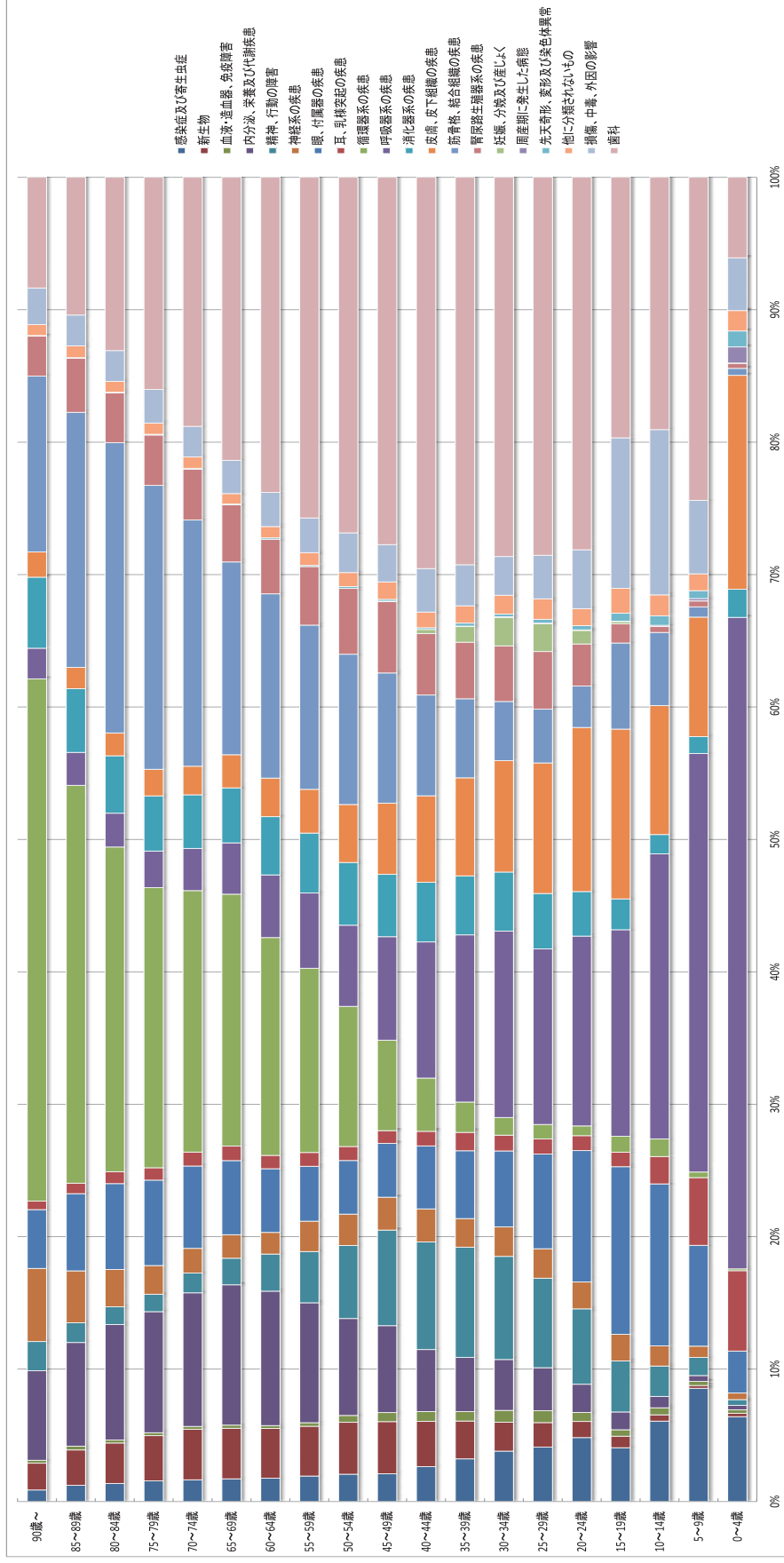
疾病分類別にみると、合計では「歯科」「循環器系の疾患」「筋骨格、結合組織の疾患」の占める割合が大きい。

また、年齢階層が上がるにつれて「呼吸器系の疾患」は減少し、「循環器系の疾患」「筋骨格、結合組織の疾患」の占める割合が増加している。

表 18-5 疾病分類別レセプト日数（協会けんぽ+国保+後期高齢者） 入院外

疾病分類	0~4歳	5~9歳	10~14歳	15~19歳	20~24歳	25~29歳	30~34歳	35~39歳	40~44歳	45~49歳	50~54歳	55~59歳	60~64歳	65~69歳	70~74歳	75~79歳	80~84歳	85~89歳	90歳~	合計	構成割合
感染症及び寄生虫症	2,821	2,953	1,310	721	949	1,019	1,168	1,186	1,157	931	925	1,039	1,462	2,591	2,830	2,015	1,864	1,059	419	28,408	2.3
新生物	112	71	102	153	240	462	671	1,053	1,501	1,736	1,749	2,029	3,095	5,772	6,578	4,423	4,168	2,322	965	37,202	3.0
血液・造血系、免疫障害	115	104	116	87	134	222	272	281	321	305	235	144	178	351	365	290	301	250	107	4,158	0.3
内分泌、栄養及び代謝疾患	148	156	186	238	418	807	1,190	1,508	2,053	2,900	3,273	4,888	8,362	16,011	17,379	11,839	11,998	6,788	3,230	93,262	7.6
精神、行動の障害	192	471	494	882	1,119	1,679	2,388	3,063	3,563	3,195	2,464	2,087	2,311	3,034	2,574	1,711	1,827	1,290	1,084	35,198	2.9
神経系の疾患	215	293	328	357	398	553	684	795	1,095	1,086	1,062	1,237	1,346	2,680	3,209	2,798	3,855	3,404	2,637	28,022	2.3
眼、付属器の疾患	1,396	2,629	2,639	2,242	1,950	1,775	1,760	1,884	2,086	1,798	1,810	2,237	3,965	8,451	10,718	8,353	8,942	5,062	2,122	71,719	5.9
耳、乳様突起の疾患	2,670	1,763	445	195	222	282	366	511	483	425	472	560	829	1,648	1,816	1,210	1,227	684	308	16,116	1.3
循環器系の疾患	60	146	288	213	144	273	410	843	1,762	3,021	4,734	7,510	13,548	28,739	34,011	27,398	33,434	26,071	18,845	201,450	16.5
呼吸器系の疾患	21,645	10,907	4,643	2,763	2,818	3,293	4,318	4,646	4,506	3,455	2,740	3,063	3,901	5,865	5,466	3,574	3,492	2,154	1,106	94,365	7.7
消化器系の疾患	931	439	314	413	661	1,038	1,367	1,640	1,976	2,081	2,120	2,444	3,620	6,266	6,975	5,398	5,912	4,176	2,561	50,332	4.1
皮膚、皮下組織の疾患	7,108	3,114	2,101	2,272	2,436	2,449	2,582	2,727	2,864	2,380	1,957	1,782	2,402	3,779	3,716	2,596	2,948	1,402	912	50,927	4.2
筋骨格、結合組織の疾患	233	267	1,191	1,152	614	1,009	1,371	2,197	3,336	4,347	5,074	6,890	11,467	21,990	32,028	27,757	29,984	16,709	6,346	173,662	14.2
腎尿生殖器系の疾患	170	153	96	257	625	1,079	1,288	1,572	2,098	2,387	2,223	2,388	3,392	6,507	6,592	4,924	5,129	3,546	1,438	45,804	3.7
妊娠、分娩及び産後	5	3	1	29	200	524	655	434	131	10	0	0	0	0	0	0	0	0	0	1,992	0.2
周産期に発生した病態	537	60	20	6	9	10	20	13	0	0	0	0	0	0	0	0	0	0	0	675	0.1
先天性形態・変形及び染色体異常	529	207	155	109	64	72	60	83	58	63	65	47	90	104	145	83	70	33	25	2,062	0.2
他に分類されないもの	679	437	340	331	251	383	438	482	521	582	469	520	705	1,187	1,461	1,098	1,107	768	398	12,157	1.0
循環、中樞、外因の障害	1,754	1,915	2,693	2,014	874	818	887	1,141	1,440	1,244	1,343	1,415	2,120	3,399	3,990	3,293	3,181	2,025	1,320	37,276	3.0
歯科	2,673	8,417	4,110	3,486	5,927	7,087	8,785	10,769	12,953	12,266	12,007	13,878	19,807	32,280	32,399	20,733	17,639	9,023	3,992	237,831	19.5
合計	43,993	34,505	21,572	17,720	19,653	24,834	30,660	36,808	43,844	44,222	44,722	53,958	82,390	151,054	172,272	129,493	136,948	86,766	47,785	1,222,619	100.0

図 18-5 疾病分類別レセプト日数（協会けんぽ+国保+後期高齢者） 入院外



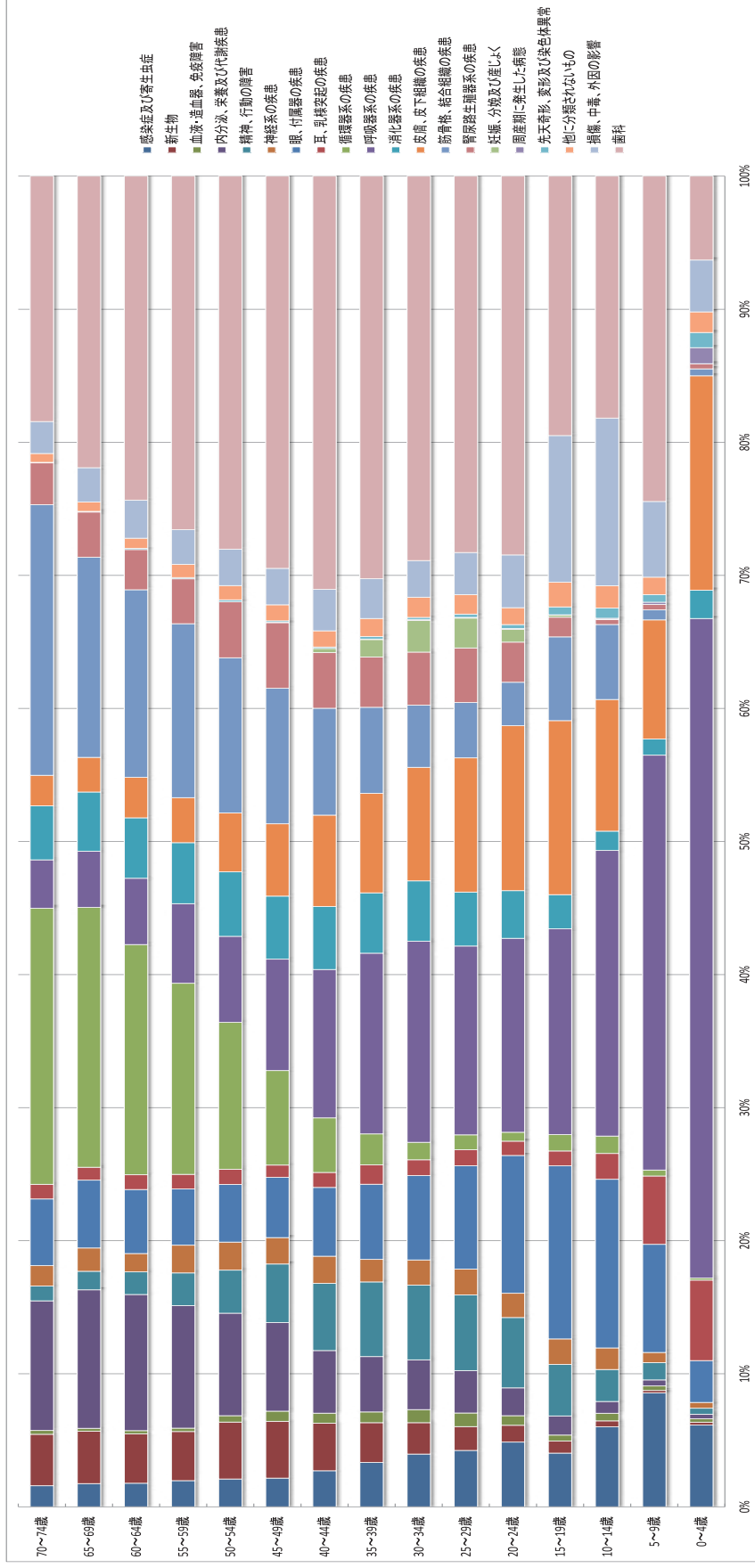
協会けんぽは、疾病分類別にみると合計では「歯科」「呼吸器系の疾患」の占める割合が大きい。

また、年齢階層が上がるにつれて「内分泌、栄養及び代謝疾患」「循環器系の疾患」「筋骨格、結合組織の疾患」の占める割合が増加している。

表 18-6 疾病分類別レセプト日数（協会けんぽ） 入院外

疾病分類	0~4歳	5~9歳	10~14歳	15~19歳	20~24歳	25~29歳	30~34歳	35~39歳	40~44歳	45~49歳	50~54歳	55~59歳	60~64歳	65~69歳	70~74歳	合計	構成割合
感染症及び寄生虫症	2,235	2,268	980	529	747	799	887	876	831	635	635	695	685	545	246	13,593	3.5
新生物	81	47	73	117	193	338	528	785	1,097	1,257	1,298	1,300	1,439	1,230	599	10,382	2.7
血液・造血器、免疫障害	94	90	93	60	111	193	220	213	232	225	145	89	90	69	45	1,969	0.5
内分泌、栄養及び代謝疾患	123	121	144	188	321	601	836	1,093	1,443	1,960	2,338	3,247	3,960	3,251	1,511	21,137	5.5
精神、行動の障害	164	345	392	507	811	1,071	1,255	1,474	1,551	1,295	981	867	657	436	173	11,979	3.1
神経系の疾患	158	200	264	251	280	367	425	445	625	585	640	733	534	547	237	6,291	1.6
眼、付属器の疾患	1,144	2,151	2,065	1,703	1,589	1,464	1,417	1,485	1,585	1,331	1,316	1,493	1,862	1,591	778	22,974	5.9
耳、耳、耳、乳突炎の疾患	2,201	1,361	316	146	165	225	266	380	346	273	345	384	427	303	170	7,308	1.9
循環器系の疾患	54	118	213	161	103	211	294	613	1,257	2,090	3,350	5,063	6,697	6,100	3,217	29,541	7.6
呼吸器系の疾患	18,038	8,254	3,498	2,024	2,237	2,676	3,379	3,568	3,423	2,465	1,962	2,109	1,926	1,322	565	57,446	14.9
消化器系の疾患	772	323	236	337	549	764	1,015	1,192	1,450	1,395	1,470	1,616	1,757	1,389	630	14,895	3.9
皮膚、皮下組織の疾患	5,863	2,369	1,612	1,712	1,903	1,901	1,909	1,966	2,107	1,600	1,345	1,193	1,178	813	356	27,827	7.2
筋骨格、結合組織の疾患	191	201	919	824	501	784	1,045	1,698	2,466	2,997	3,539	4,610	5,455	4,699	3,155	33,084	8.6
腎尿路生殖器系の疾患	138	104	64	194	463	773	891	994	1,281	1,452	1,279	1,187	1,168	1,060	485	11,533	3.0
妊娠、分娩及び産後	4	3	1	23	148	423	532	343	96	10	0	0	0	0	0	1,583	0.4
周産期に発生した病態	438	44	11	1	9	10	17	11	0	0	0	0	0	0	0	541	0.1
先天畸形、変形及び染色体異常	415	151	124	77	45	46	35	52	35	29	42	36	32	17	8	1,144	0.3
他に分類されないもの	563	346	275	242	195	276	340	353	372	356	325	351	299	222	103	4,618	1.2
損傷、中毒、外因の影響	1,420	1,506	2,053	1,444	609	597	616	785	956	807	830	916	1,107	804	372	14,822	3.8
歯科	2,291	6,473	2,962	2,552	4,368	5,331	6,461	7,950	9,527	8,675	8,506	9,366	9,419	6,844	2,860	93,585	24.2
合計	36,387	26,475	16,295	13,092	15,347	18,850	22,368	26,276	30,680	29,437	30,346	35,255	38,692	31,242	15,510	386,252	100.0

図 18-6 疾病分類別レセプト日数（協会けんぽ） 入院外



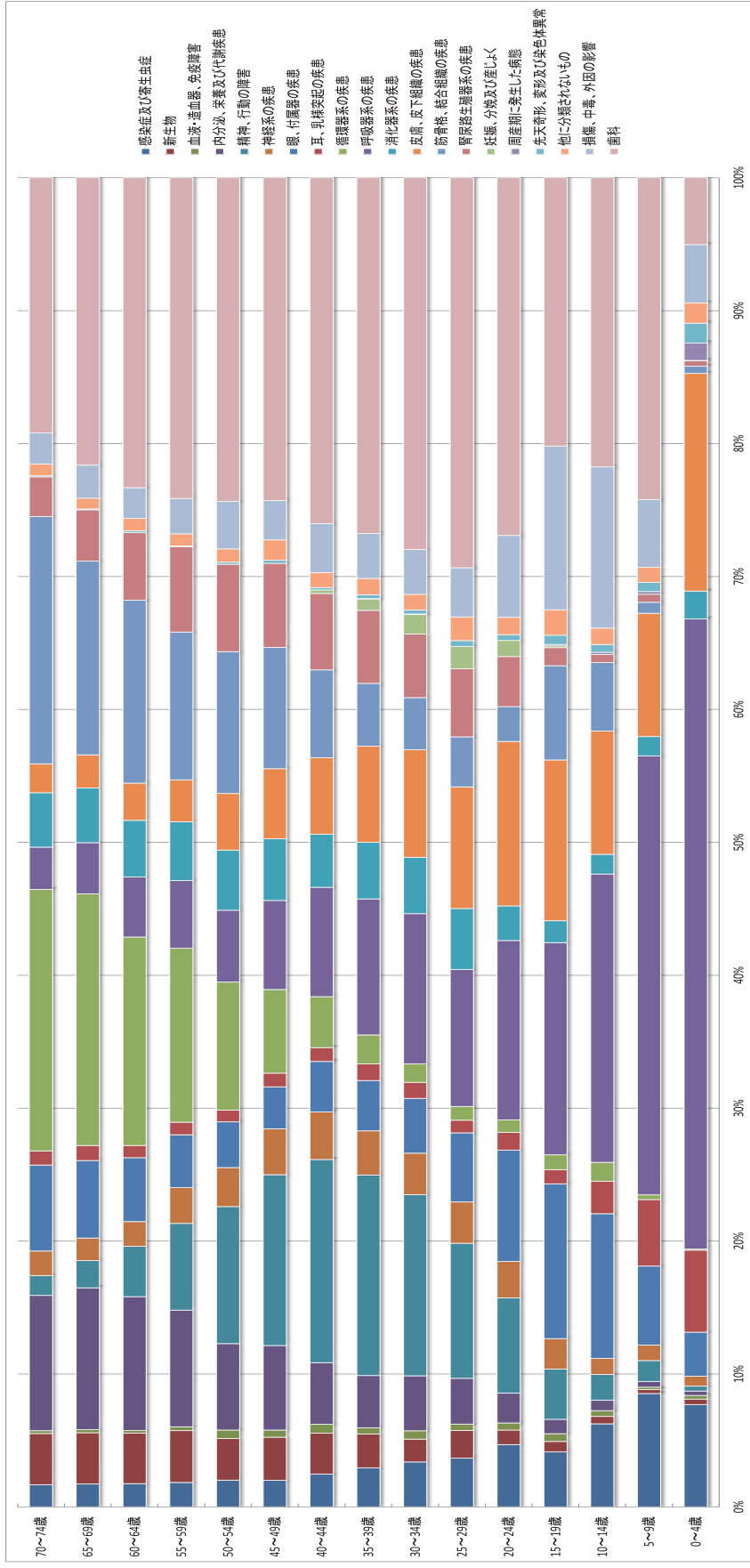
国保は、疾病分類別にみると合計では「歯科」「循環器系の疾患」「筋骨格、結合組織の疾患」の占める割合が大きい。

また、年齢階層が上がるにつれて「内分泌、栄養及び代謝疾患」「循環器系の疾患」「筋骨格、結合組織の疾患」の占める割合が増加している。

表 18-7 疾病分類別レセプト日数（国保） 入院外

疾病分類	0~4歳	5~9歳	10~14歳	15~19歳	20~24歳	25~29歳	30~34歳	35~39歳	40~44歳	45~49歳	50~54歳	55~59歳	60~64歳	65~69歳	70~74歳	合計	構成割合
感染症及び寄生虫症	586	685	330	192	202	220	281	310	326	296	290	344	767	1,989	2,518	9,346	2.2
新生物	31	24	29	36	47	124	143	268	404	479	451	729	1,656	4,477	5,833	14,731	3.5
血液・造血器、免疫障害	21	14	23	27	23	29	52	48	89	80	90	55	88	266	311	1,216	0.3
内分泌、栄養及び代謝疾患	25	35	42	50	97	206	344	415	610	940	935	1,641	4,402	12,384	15,390	37,516	8.8
精神、行動の障害	28	126	102	175	308	608	1,133	1,589	2,012	1,900	1,483	1,220	1,654	2,376	2,256	16,970	4.0
神経系の疾患	57	93	64	106	118	186	259	350	470	511	422	504	812	1,969	2,788	8,709	2.0
眼、付属器の疾患	292	478	574	539	361	311	343	399	501	467	494	744	2,103	6,770	9,778	24,114	5.7
耳、乳様突起の疾患	469	402	129	49	57	57	100	131	137	152	127	176	402	1,310	1,607	5,305	1.2
循環器系の疾患	6	28	75	52	41	62	116	230	505	931	1,384	2,447	6,851	21,973	29,730	64,431	15.1
呼吸器系の疾患	3,607	2,653	1,145	739	581	617	939	1,078	1,083	990	778	954	1,975	4,465	4,805	26,409	6.2
消化器系の疾患	159	116	78	76	112	274	352	448	526	686	650	828	1,863	4,773	6,192	17,133	4.0
皮膚、皮下組織の疾患	1,245	745	489	560	533	548	673	761	757	780	612	589	1,224	2,890	3,285	15,691	3.7
筋骨格、結合組織の疾患	42	66	272	328	113	225	326	499	870	1,350	1,535	2,080	6,012	16,926	28,125	58,769	13.8
腎尿路生殖器系の疾患	32	49	32	63	162	306	397	578	757	935	944	1,201	2,224	4,466	4,506	16,652	3.9
妊娠、分娩及び産後	1	0	0	6	52	101	123	91	35	0	0	0	0	0	0	409	0.1
産産期に発生した病態	99	16	9	5	0	0	3	2	0	0	0	0	0	0	0	134	0.0
先天奇形、変形及び染色体異常	114	56	31	32	19	26	25	31	23	34	23	11	58	79	122	684	0.2
他に分類されないもの	116	91	65	89	56	107	98	129	149	226	144	169	406	937	1,338	4,120	1.0
損傷、中毒、外因の影響	334	409	640	570	265	221	281	356	484	437	513	499	1,013	2,883	3,532	12,437	2.9
歯科	382	1,944	1,148	934	1,159	1,756	2,324	2,819	3,426	3,591	3,501	4,512	10,188	25,090	29,015	91,789	21.5
合計	7,606	8,030	5,277	4,628	4,306	5,984	8,312	10,532	13,164	14,785	14,376	18,703	43,698	116,033	151,131	426,565	100.0

図 18-7 疾病分類別レセプト日数（国保） 入院外

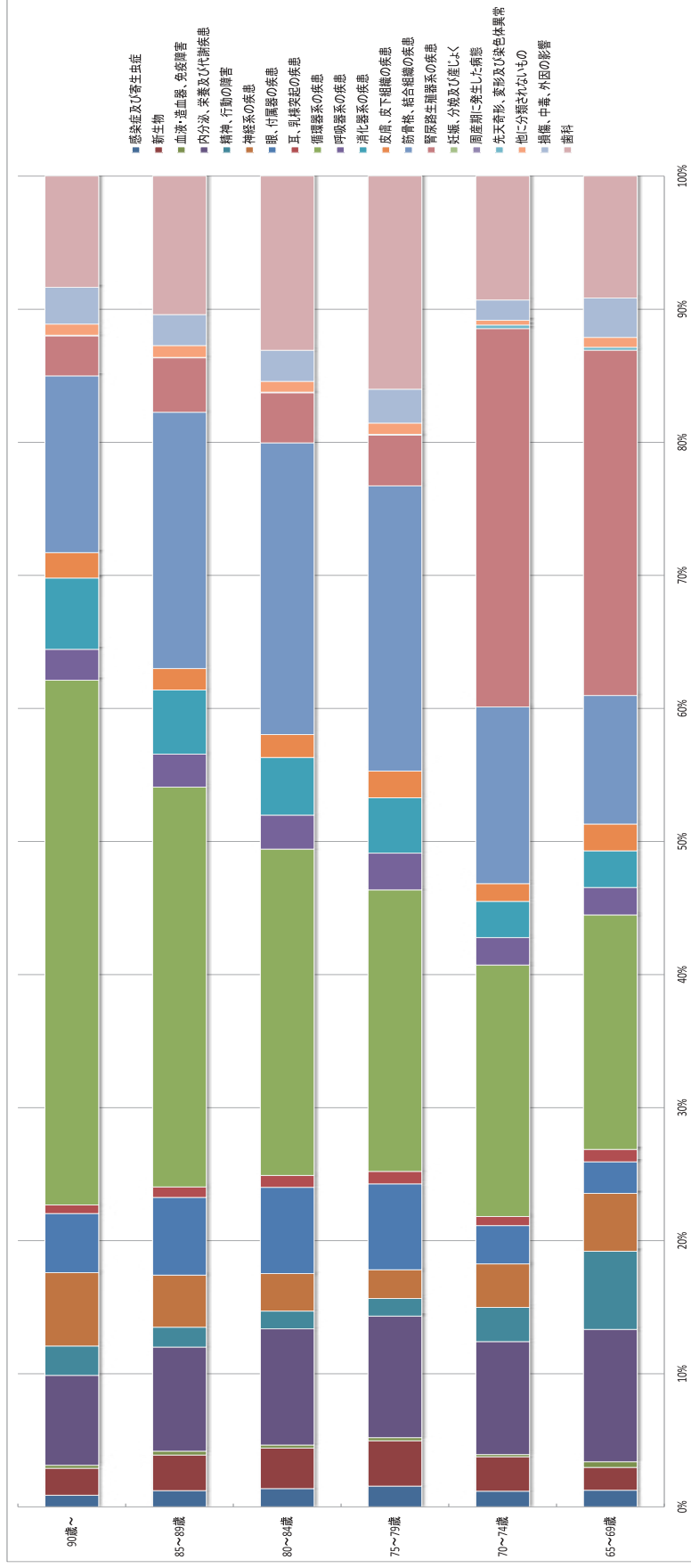


後期高齢者は、疾病分類別にみると合計では「循環器系の疾患」「筋骨格、結合組織の疾患」「歯科」の占める割合が大きい。

表 18-8 疾病分類別レセプト日数（後期高齢者） 入院外

疾病分類	65～69歳	70～74歳	75～79歳	80～84歳	85～89歳	90歳～	合計	構成割合
感染症及び寄生虫症	47	66	2,015	1,864	1,059	419	5,470	1.3
新生物	65	146	4,423	4,168	2,322	965	12,089	2.9
血液・造血器、免疫障害	16	9	290	301	250	107	973	0.2
内分泌、栄養及び代謝疾患	376	478	11,839	11,898	6,788	3,230	34,609	8.4
精神、行動の障害	222	145	1,711	1,827	1,290	1,054	6,249	1.5
神経系の疾患	164	184	2,798	3,835	3,404	2,637	13,022	3.2
眼、付属器の疾患	90	162	8,353	8,842	5,062	2,122	24,631	6.0
耳、乳様突起の疾患	35	39	1,210	1,227	684	308	3,503	0.9
循環器系の疾患	666	1,064	27,398	33,434	26,071	18,845	107,478	26.2
呼吸器系の疾患	78	116	3,574	3,482	2,154	1,106	10,510	2.6
消化器系の疾患	104	153	5,398	5,912	4,176	2,561	18,304	4.5
皮膚、皮下組織の疾患	76	75	2,596	2,348	1,402	912	7,409	1.8
筋骨格、結合組織の疾患	365	748	27,757	29,884	16,709	6,346	81,809	20.0
腎尿路生殖器系の疾患	981	1,601	4,924	5,129	3,546	1,438	17,619	4.3
妊娠、分娩及び産じょく	0	0	0	0	0	0	0	0.0
周産期に発生した病態	0	0	0	0	0	0	0	0.0
先天奇形、変形及び染色体異常	8	15	83	70	33	25	234	0.1
他に分類されないもの	28	20	1,098	1,107	768	398	3,419	0.8
損傷、中毒、外因の影響	112	86	3,293	3,181	2,025	1,320	10,017	2.4
歯科	346	524	20,733	17,839	9,023	3,992	52,457	12.8
合計	3,779	5,631	129,493	136,348	86,766	47,785	409,802	100.0

図 18-8 疾病分類別レセプト日数（後期高齢者） 入院外



③疾病分類別費用額（医科十歯科）

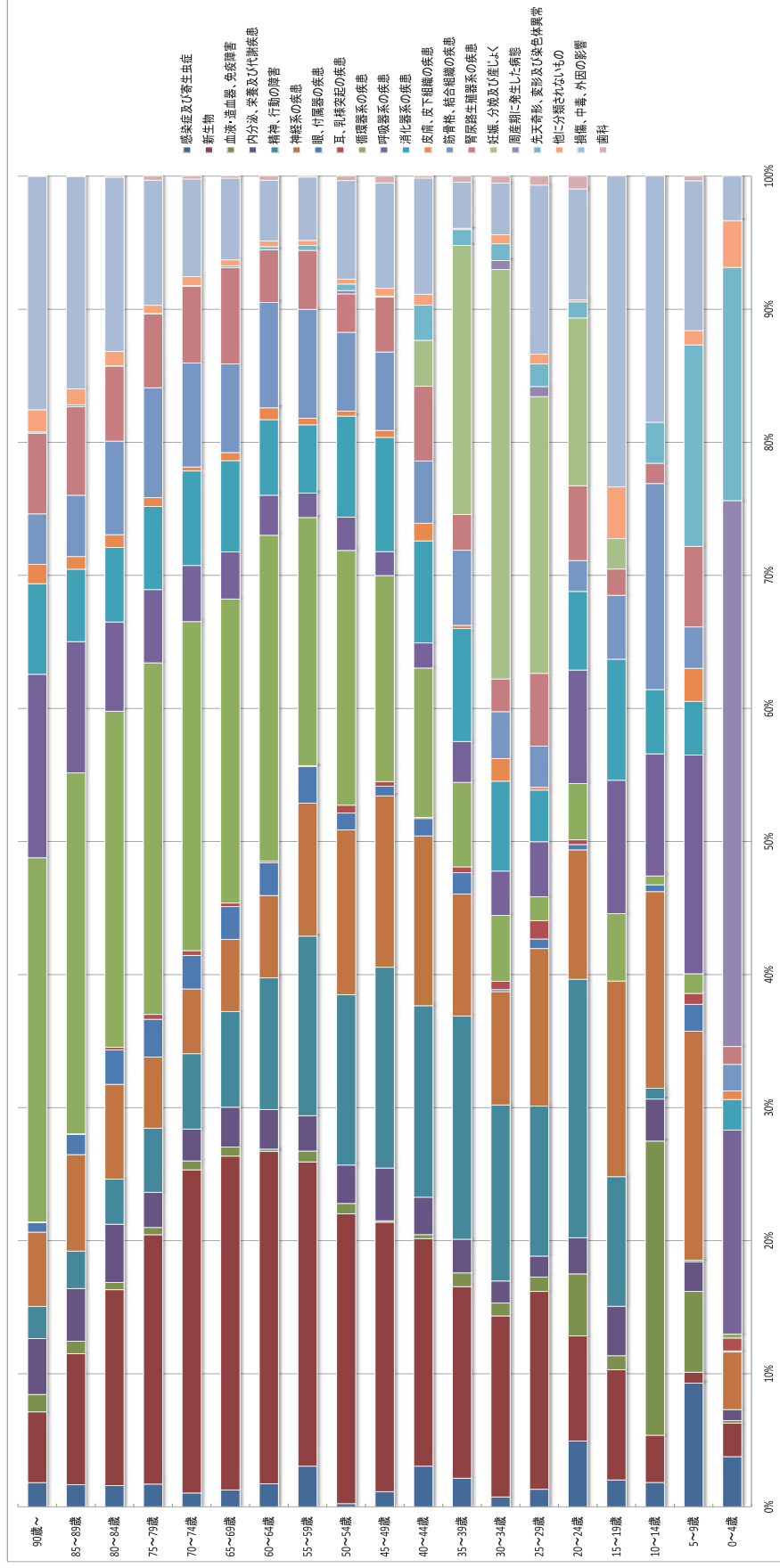
ア 入院

疾病分類別にみると、合計では「循環器系の疾患」「新生物」の占める割合が大きいが、「新生物」は50歳から74歳まで、「循環器系の疾患」は50歳以降で占める割合が大きくなっている。

表 19-1 疾病分類別費用額（協会けんぽ+国保+後期高齢者） 入院

疾病分類	0~4歳	5~9歳	10~14歳	15~19歳	20~24歳	25~29歳	30~34歳	35~39歳	40~44歳	45~49歳	50~54歳	55~59歳	60~64歳	65~69歳	70~74歳	75~79歳	80~84歳	85~89歳	90歳~	合計	構成割合
感染症及び寄生虫症	10,146,110	5,034,410	935,300	988,870	2,853,090	1,315,780	1,110,460	3,458,070	6,093,650	2,518,510	631,170	10,271,030	9,661,360	14,800,090	14,451,380	22,186,140	26,427,420	25,855,300	24,011,610	182,222,230	1.7
新生物	6,786,010	447,870	1,812,450	4,043,320	4,582,320	14,824,020	20,288,610	23,144,830	34,093,950	44,542,370	58,592,370	76,831,950	138,938,190	293,333,350	339,152,660	243,112,240	243,772,090	132,114,690	68,872,630	1,774,428,650	16.3
血液・造血系、免疫障害	491,010	3,287,020	11,286,260	511,290	2,884,740	1,078,450	1,432,030	1,659,790	390,720	242,100	2,083,000	2,794,630	889,860	8,141,010	3,944,520	7,046,940	9,022,860	14,473,350	17,180,900	94,244,790	0.9
内分泌、栄養及び代謝疾患	2,224,470	1,212,800	1,612,370	1,816,750	1,573,560	1,583,990	2,480,930	4,094,490	5,893,200	8,717,110	7,753,450	8,929,390	16,398,620	34,978,900	33,451,590	34,331,470	72,598,770	61,231,630	53,246,440	355,887,790	3.3
精神、行動の障害	0	59,970	415,250	4,759,510	11,204,490	11,438,940	19,719,740	28,868,420	28,868,420	33,199,860	34,386,690	45,335,090	54,997,510	84,168,780	79,036,090	63,501,590	56,269,610	42,446,890	31,848,270	62,021,250	5.8
神経系の疾患	11,616,100	9,323,350	7,546,370	7,165,490	5,913,520	11,094,130	12,710,030	14,759,710	25,429,730	29,323,930	33,293,490	33,586,430	34,411,760	63,465,960	69,951,490	69,370,340	117,916,180	112,147,530	33,993,700	739,339,920	6.8
眼、付属器の疾患	250,300	1,092,710	284,610	0	233,320	711,530	220,960	2,563,910	2,906,260	1,611,420	3,393,020	9,252,610	13,717,790	28,834,660	35,253,940	38,766,430	42,756,220	23,385,060	9,273,300	214,022,110	2.0
耳、乳突炎の疾患	2,583,910	446,000	0	0	203,300	1,372,340	924,020	702,910	1,661,800	75,470	1,561,070	238,390	827,270	3,131,060	4,972,610	4,747,240	3,229,660	584,790	833,530	27,066,450	0.2
循環器系の疾患	824,390	796,300	337,200	2,469,700	2,439,900	1,766,000	7,386,750	10,277,250	22,389,500	34,077,220	54,128,600	62,653,720	136,247,670	267,399,310	346,749,390	342,749,390	418,439,830	419,475,690	389,930,980	2,466,190,810	22.9
呼吸器系の疾患	41,209,260	8,906,230	4,689,400	4,900,090	4,923,430	4,131,260	4,972,540	4,924,660	3,758,490	3,853,300	6,685,140	6,192,590	16,373,350	41,432,610	58,865,510	71,392,110	111,128,970	152,337,630	181,384,440	732,562,220	6.8
消化器系の疾患	6,181,550	2,180,660	2,469,420	4,445,160	3,411,000	3,865,520	10,077,950	13,657,300	15,292,320	18,881,490	20,418,150	17,210,630	31,998,400	80,328,420	99,201,530	81,090,990	92,729,590	84,166,660	69,460,410	676,687,430	6.2
皮膚、皮下組織の疾患	1,746,860	1,348,660	0	0	0	210,890	2,539,740	375,880	2,658,840	1,142,130	990,230	1,661,530	4,302,250	7,072,990	4,294,830	6,514,290	15,906,370	14,714,570	19,037,070	81,154,920	0.8
筋骨格、結合組織の疾患	5,359,800	1,832,260	7,908,250	2,246,790	1,337,060	3,999,990	5,027,710	9,073,820	9,317,450	12,379,660	15,910,990	27,486,050	44,042,540	70,014,490	109,129,930	107,166,190	116,524,810	71,364,460	49,995,140	677,946,410	6.2
腎臓泌尿器系の疾患	3,617,700	3,280,530	775,950	963,770	3,247,400	5,446,730	3,682,800	4,312,650	11,189,640	9,129,400	7,792,970	14,679,640	22,074,160	94,843,220	80,482,300	72,046,420	93,266,940	102,759,350	79,740,940	603,314,040	5.6
妊娠、分娩及び産後	22,360	0	0	1,115,950	7,274,060	20,739,960	45,875,540	32,328,870	6,894,210	44,900	0	0	0	0	0	0	0	0	0	114,495,990	1.1
周産期に発生した病態	110,306,360	0	0	0	0	751,690	994,990	0	0	0	661,920	0	0	0	0	0	0	0	0	11,271,630	1.0
先天性畸形及び染色体異常	47,133,970	8,200,630	1,575,020	0	899,510	1,700,400	1,886,730	1,904,440	5,246,570	88,610	1,302,390	1,246,260	1,265,590	1,572,910	581,290	461,880	570,000	2,066,700	1,247,690	78,738,560	0.7
他に分類されないもの	9,419,750	584,410	0	1,898,130	96,390	729,130	1,006,730	153,940	1,844,530	1,294,160	994,760	1,276,420	2,332,270	5,233,940	9,414,390	7,891,180	17,865,550	18,846,840	21,927,400	102,298,460	0.9
損傷、中毒、外国の影響	9,015,230	6,099,390	9,449,590	11,412,440	4,805,030	12,659,960	5,794,900	5,564,770	17,405,260	17,425,790	19,893,320	15,998,630	25,422,990	71,951,530	102,539,270	122,039,790	216,837,530	247,024,030	230,776,430	1,152,114,330	10.6
歯科	0	168,660	0	0	548,250	615,170	775,970	729,240	279,420	1,109,890	889,130	232,950	1,651,270	1,698,820	2,933,390	3,869,470	1,329,560	245,890	844,560	17,233,600	0.2
合計	269,922,230	54,172,300	51,099,730	46,861,220	57,173,300	99,702,910	149,119,220	160,753,250	199,309,410	220,922,570	268,521,990	338,068,670	558,226,960	1,170,520,170	1,396,394,990	1,297,269,620	1,656,366,950	1,546,103,550	1,315,742,940	10,852,192,430	100.0

図 19-1 疾病分類別費用額（協会けんぽ+国保+後期高齢者） 入院

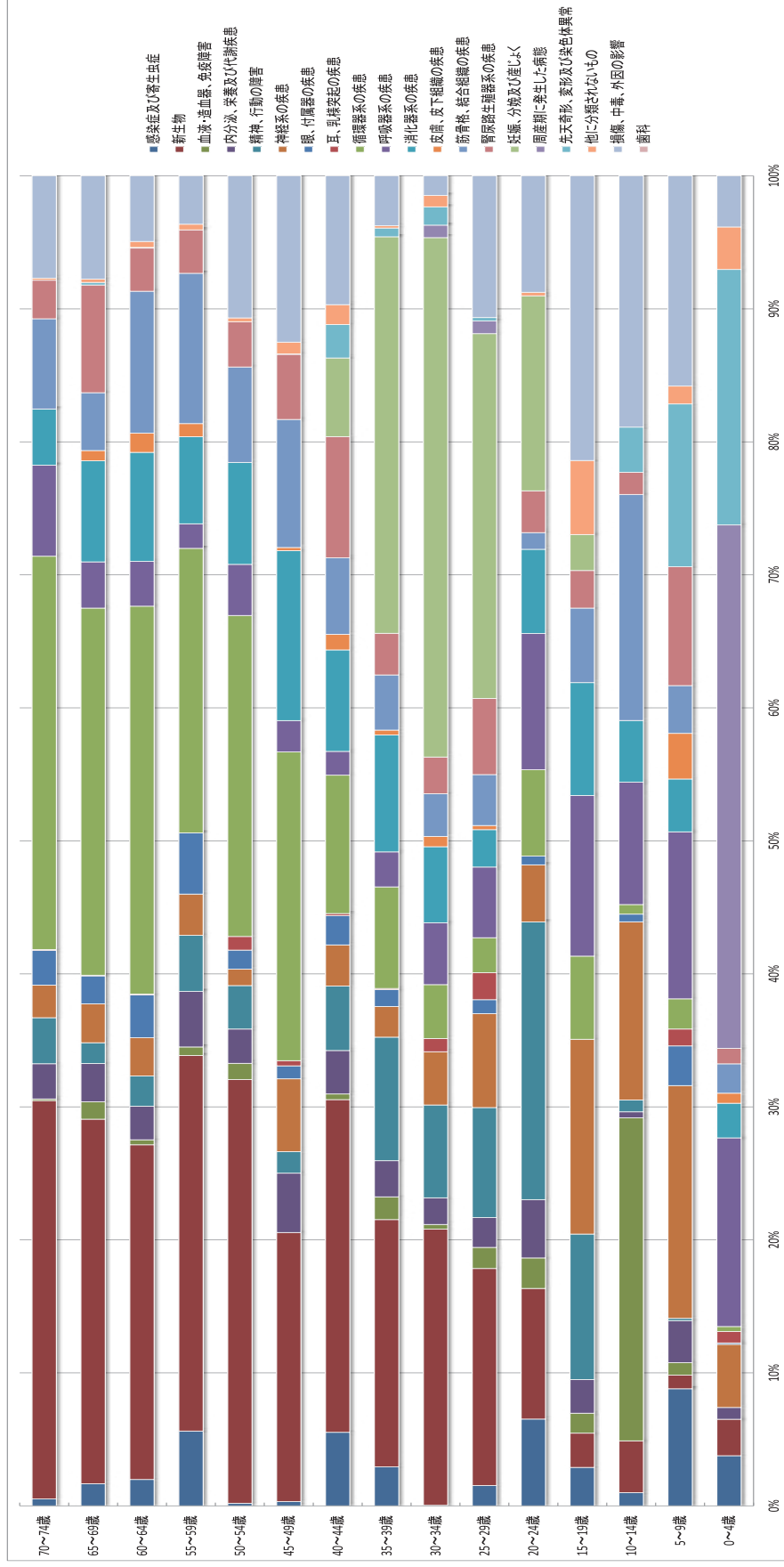


協会けんぽは、疾病分類別にみると合計では「新生物」が最も高く、次いで「循環器系の疾患」の占める割合が大きくなって
いる。年齢階層別にみると「新生物」は40歳から74歳まで、「循環器系の疾患」は45歳以降で大きく、20歳から39歳で
「妊娠、分娩及び産じょく」「精神、行動の障害」の占める割合が大きくなっている。

表 19-2 疾病分類別費用額（協会けんぽ） 入院

疾病分類	0～4歳	5～9歳	10～14歳	15～19歳	20～24歳	25～29歳	30～34歳	35～39歳	40～44歳	45～49歳	50～54歳	55～59歳	60～64歳	65～69歳	70～74歳	合計	構成割合
感染症及び寄生素症	8,440,540	3,089,590	463,050	966,870	2,340,560	1,038,330	41,200	2,669,720	6,093,650	382,810	282,600	9,229,500	4,233,680	3,976,690	666,000	43,956,900	2.5
新生物	6,138,820	356,630	1,812,450	877,360	3,524,690	11,059,940	19,353,050	16,941,940	27,578,090	23,848,750	44,879,310	46,311,200	53,739,890	65,382,100	40,016,690	361,821,010	20.7
血液・造血器、免疫障害	0	332,870	11,296,260	511,290	821,780	1,078,450	329,090	1,564,920	463,520	0	1,716,910	1,056,770	796,710	3,119,250	161,100	23,248,910	1.3
内分泌、栄養及び代謝疾患	1,982,310	1,105,780	209,190	863,720	1,572,560	1,518,380	1,865,960	2,470,200	3,608,460	5,257,220	3,638,690	6,845,440	5,406,380	6,889,940	3,528,740	46,742,970	2.7
精神、行動の障害	0	59,970	415,350	3,731,190	7,491,580	5,607,830	6,501,620	8,467,020	5,341,980	1,911,000	4,598,890	6,915,190	4,832,270	3,791,520	4,627,890	64,253,010	3.7
神経系の疾患	10,626,820	6,141,770	6,233,990	4,994,700	1,538,130	4,790,720	37,362,270	2,104,200	3,413,120	6,490,880	17,444,470	5,092,850	6,116,480	6,979,620	32,785,670	73,242,660	4.2
眼、付属器の疾患	250,300	1,044,950	264,610	0	233,320	711,530	0	1,149,400	2,431,760	1,147,900	2,016,250	7,550,410	6,884,610	5,008,510	3,478,690	32,167,240	1.8
耳、耳、聴覚の疾患	1,924,620	446,000	0	0	0	1,372,940	924,020	83,820	166,180	464,690	1,438,390	0	152,050	127,180	91,070	7,192,950	0.4
循環器系の疾患	824,380	798,300	337,200	2,130,760	2,331,560	1,765,560	3,775,970	6,956,220	11,466,830	27,381,710	34,010,660	35,093,790	62,257,100	65,846,210	39,491,560	294,467,810	16.9
呼吸器系の疾患	31,757,990	4,403,430	4,277,430	4,122,390	3,672,210	3,603,370	4,340,490	2,996,820	1,988,420	2,777,360	5,418,490	3,026,860	71,971,110	82,779,600	9,148,990	96,900,520	5.5
消化器系の疾患	5,831,030	1,394,490	2,158,470	2,891,210	2,272,450	1,904,440	5,325,540	8,006,590	8,413,930	15,088,770	10,806,140	10,738,570	17,510,290	18,129,830	5,824,040	116,075,780	6.6
皮膚、皮下組織の疾患	1,686,570	1,202,080	0	0	0	210,690	721,270	338,440	1,286,520	278,150	0	1,611,290	3,072,590	1,844,810	14,070	12,278,480	0.7
筋骨格、結合組織の疾患	4,944,620	1,262,110	7,908,250	1,912,450	451,690	2,597,240	2,998,670	3,760,970	6,324,880	11,347,400	10,101,510	18,538,470	22,802,700	10,373,600	9,057,600	114,402,160	6.6
腎尿路生殖器系の疾患	2,591,550	3,133,010	775,950	963,770	1,128,840	3,883,980	2,562,090	2,852,280	10,058,490	5,770,560	4,798,970	5,359,700	6,912,360	19,394,170	3,875,880	73,989,570	4.2
妊娠、分娩及び産じょく	18,950	0	0	922,650	5,558,330	18,594,430	36,399,200	27,167,860	6,512,870	44,900	0	0	0	0	0	94,919,390	5.4
周産期に発生した病態	88,103,740	0	0	0	0	642,830	871,840	0	0	0	0	0	0	0	0	89,618,410	5.1
先天畸形、変形及び染色体異常	42,988,450	4,296,000	1,576,020	0	0	176,230	1,288,160	602,500	2,774,790	0	0	0	114,250	463,010	0	54,288,430	3.1
他に分類されないもの	7,180,590	470,270	0	1,699,130	96,380	1,700	799,660	153,940	1,644,690	1,034,400	406,200	702,870	982,650	608,540	192,690	16,127,820	0.9
損傷、中毒、外因の影響	6,607,650	5,546,590	8,790,660	7,299,490	3,139,620	7,223,450	1,369,690	3,419,560	10,676,560	14,740,590	15,046,040	5,959,880	10,528,960	19,595,830	10,285,630	131,140,210	7.5
歯科	0	0	0	0	0	0	0	0	0	0	0	0	0	0	0	0	0.0
合計	223,888,630	35,083,840	46,517,870	34,106,180	35,877,700	67,802,040	93,203,860	91,128,390	110,236,340	117,887,080	140,903,510	164,022,790	213,540,280	238,580,410	133,561,310	1,746,324,230	100.0

図 19-2 疾病分類別費用額（協会けんぽ）入院



国保は、疾病分類別にみると合計では「新生物」「循環器系の疾患」の占める割合が大きいが、年齢階層別にみると、特に20歳以降から50歳代までで「精神、行動の障害」「神経系の疾患」の占める割合が大きくなっている。

表 19-3 疾病分類別費用額（国保） 入院

疾病分類	0～4歳	5～9歳	10～14歳	15～19歳	20～24歳	25～29歳	30～34歳	35～39歳	40～44歳	45～49歳	50～54歳	55～59歳	60～64歳	65～69歳	70～74歳	合計	構成割合
感染症及び寄生虫症	1,705,570	1,944,820	472,250	0	514,530	277,450	1,069,100	768,350	0	2,135,700	346,570	1,041,530	5,427,680	9,995,580	12,981,500	38,800,790	1.3
新生物	647,090	91,040	0	3,171,960	1,037,630	3,794,080	938,580	6,202,910	6,515,860	20,694,120	13,622,290	30,520,750	85,218,300	223,106,760	292,652,620	688,242,940	22.3
血液・造血器、免疫障害	491,010	2,954,150	0	0	1,862,960	0	1,102,950	91,870	117,200	242,100	366,090	1,677,860	100,250	4,039,870	7,910,470	20,956,780	0.7
内分泌、栄養及び代謝疾患	242,160	107,020	1,403,180	853,030	0	45,610	614,970	1,596,280	2,000,740	3,459,890	4,114,760	2,083,920	11,192,240	24,416,740	24,541,160	76,771,700	2.5
精神、行動の障害	0	0	0	1,028,320	3,712,910	5,641,110	13,218,120	18,493,690	23,344,730	31,287,660	29,767,800	38,419,870	50,145,240	71,572,250	61,808,270	348,439,970	11.3
神経系の疾患	991,280	3,181,580	1,314,610	2,190,790	4,074,390	7,013,410	8,973,760	12,655,510	22,016,610	21,877,210	31,525,020	28,993,580	28,295,300	42,878,660	53,305,440	268,782,150	8.7
眼、付属器の疾患	0	47,760	0	0	0	0	220,980	1,414,510	176,520	463,520	1,376,770	1,702,200	6,833,180	23,100,600	30,705,020	66,041,040	2.1
耳、乳様突起の疾患	659,290	0	0	0	203,300	0	0	617,090	0	292,780	152,690	238,390	469,220	2,444,040	4,881,540	9,958,340	0.3
循環器系の疾患	0	0	0	338,940	107,340	470	3,610,780	3,261,030	10,901,670	6,715,510	17,401,940	27,539,940	73,990,570	181,815,910	270,979,730	596,663,830	19.3
呼吸器系の疾患	9,448,670	4,502,850	411,970	777,690	1,253,220	527,890	632,060	2,527,840	1,788,070	1,175,940	1,276,650	3,165,700	9,540,240	27,903,010	45,532,590	110,464,390	3.6
消化器系の疾患	350,520	786,370	310,950	1,553,950	1,138,550	1,991,080	4,751,510	5,650,720	6,888,390	3,812,720	9,612,010	6,472,060	14,088,110	56,386,650	90,591,580	204,335,170	6.6
皮膚、皮下組織の疾患	60,290	146,580	0	0	0	0	1,818,470	37,440	1,358,320	863,980	990,230	70,240	1,847,660	5,228,170	3,911,640	16,333,020	0.5
筋骨格、結合組織の疾患	406,260	421,150	0	434,310	885,370	491,850	2,239,040	5,292,850	2,992,570	1,631,260	5,809,300	8,947,500	21,239,940	63,492,060	91,736,050	206,009,570	6.7
泌尿生殖器系の疾患	1,026,150	147,520	0	0	2,120,560	1,562,750	1,120,740	1,460,370	1,131,150	3,349,840	2,964,000	9,519,940	15,161,600	55,703,190	51,393,810	144,661,820	4.7
妊娠、分娩及び産じょく	3,430	0	0	193,100	2,015,750	2,144,630	9,476,340	5,362,010	381,340	0	0	0	0	0	0	19,576,600	0.6
産産期に発生した病態	22,204,620	0	0	0	0	108,260	123,140	0	0	0	661,920	0	0	0	0	23,097,940	0.7
先天奇形、変形及び染色体異常	4,135,520	3,904,630	0	0	699,510	1,524,170	598,550	1,301,940	2,471,780	88,610	1,302,390	1,245,260	1,171,940	1,109,900	0	19,553,600	0.6
他に分類されないもの	2,254,160	114,140	0	0	0	727,630	207,050	0	0	249,760	588,060	573,560	1,420,420	4,655,400	5,659,110	16,449,090	0.5
損傷、中毒、外因の影響	407,560	582,790	658,900	4,112,950	1,685,410	5,485,510	4,425,210	2,145,210	6,728,700	2,685,200	4,847,700	10,028,750	14,894,020	51,233,810	88,169,870	197,992,690	6.4
歯科	0	186,080	0	0	549,250	675,170	775,970	729,240	278,420	1,109,690	889,130	232,950	1,651,270	1,689,220	2,346,320	11,121,690	0.4
合計	45,033,600	19,088,460	4,571,860	14,755,040	21,840,680	31,901,870	55,915,360	69,626,360	89,072,070	102,135,490	127,618,450	171,974,080	342,686,680	846,725,820	1,139,106,800	3,084,053,120	100.0

図 19-3 疾病分類別費用額（国保） 入院

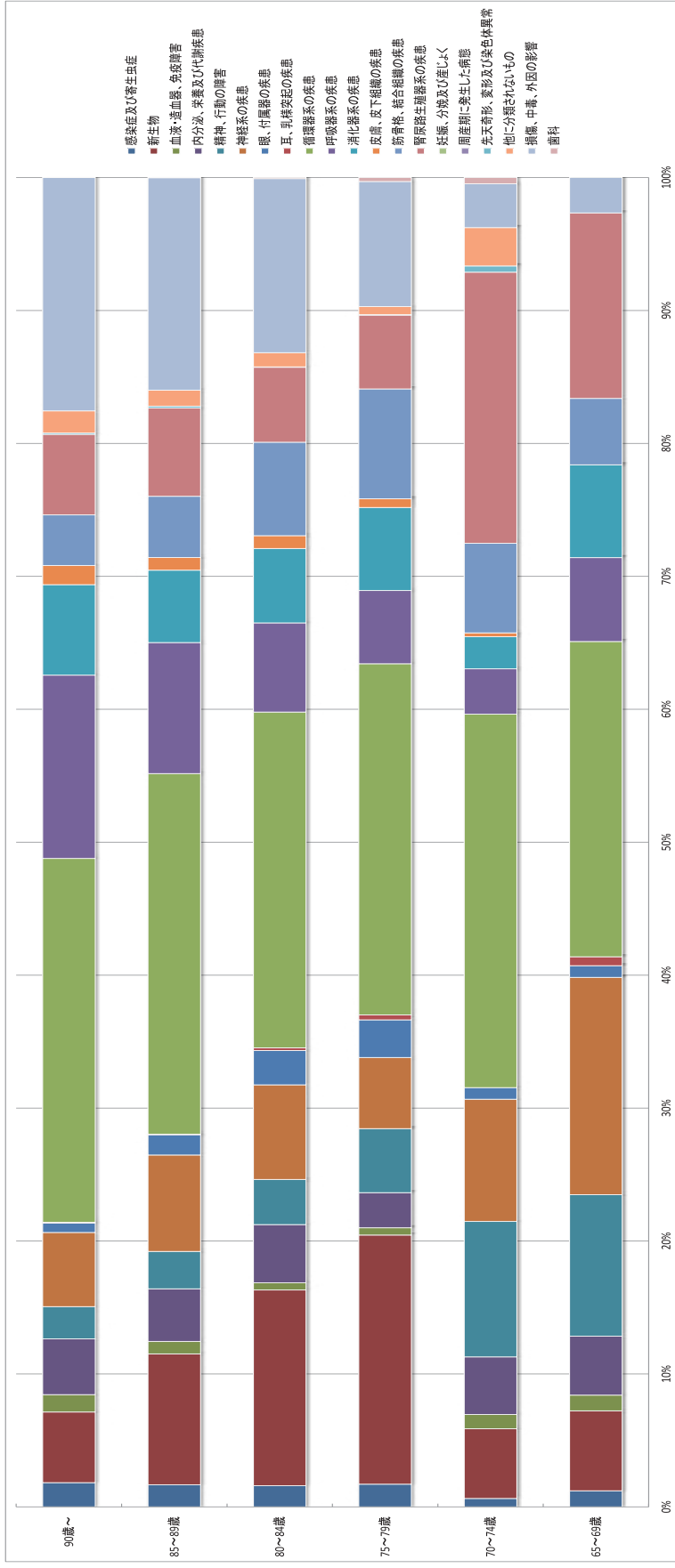


後期高齢者は、疾病分類別にみると合計では「循環器系の疾患」の占める割合が突出して大きく、次いで「損傷、中毒、外因の影響」「新生物」の占める割合が大きい。年齢階層別では、年齢が上がるにつれて「呼吸器系の疾患」の占める割合が大きくなっている。

表 19-4 疾病分類別費用額（後期高齢者） 入院

疾病分類	65～69歳	70～74歳	75～79歳	80～84歳	85～89歳	90歳～	合計	構成割合
感染症及び寄生虫症	1,007,820	782,270	22,186,140	26,427,420	25,855,300	24,011,610	100,270,560	1.7
新生物	5,009,700	6,483,350	243,112,240	243,772,090	152,114,690	69,872,630	720,364,700	12.0
血液・造血器、免疫障害	981,890	1,322,950	7,046,940	9,022,860	14,473,560	17,190,900	50,039,100	0.8
内分泌、栄養及び代謝疾患	3,692,120	5,361,690	34,331,470	72,509,770	61,231,630	55,246,440	232,373,120	3.9
精神、行動の障害	8,853,010	12,599,930	62,501,560	56,269,610	43,446,890	31,848,270	215,519,270	3.6
神経系の疾患	13,612,680	11,367,380	69,370,340	117,916,180	112,147,830	73,299,700	397,714,110	6.6
眼、付属器の疾患	730,570	1,080,230	36,766,430	42,758,320	23,585,080	9,273,300	114,193,930	1.9
耳、乳様突起の疾患	559,840	0	4,747,340	3,229,660	584,790	833,530	9,955,160	0.2
循環器系の疾患	19,737,190	34,726,190	342,749,390	418,439,830	419,475,680	359,930,890	1,595,059,170	26.5
呼吸器系の疾患	5,250,000	4,214,260	71,392,110	111,128,870	152,337,630	181,384,440	525,707,310	8.7
消化器系の疾患	5,811,940	2,985,910	81,090,980	92,720,580	84,186,660	89,480,410	356,276,480	5.9
皮膚、皮下組織の疾患	0	369,120	8,514,290	15,908,370	14,714,570	19,037,070	58,543,420	1.0
筋骨格、結合組織の疾患	4,158,830	8,327,280	107,166,160	116,524,810	71,264,460	49,995,140	357,436,680	5.9
腎尿路生殖器系の疾患	11,616,460	25,212,640	72,046,420	93,286,840	102,759,350	79,740,940	384,662,650	6.4
妊娠、分娩及び産じょく	0	0	0	0	0	0	0	0.0
周産期に発生した病態	0	0	0	0	0	0	0	0.0
先天奇形、変形及び染色体異常	0	581,260	451,880	579,000	2,036,700	1,247,690	4,896,530	0.1
他に分類されないもの	0	3,562,580	7,891,190	17,685,550	18,648,840	21,921,400	69,709,550	1.2
損傷、中毒、外因の影響	2,211,890	4,072,770	122,039,780	216,857,530	247,024,030	230,775,430	822,981,430	13.7
菌科	0	587,070	3,864,970	1,329,560	245,860	84,450	6,111,910	0.1
合計	83,233,940	123,636,880	1,297,269,620	1,656,366,850	1,546,133,550	1,315,174,240	6,021,815,080	100.0

図 19-4 疾病分類別費用額（後期高齢者）入院



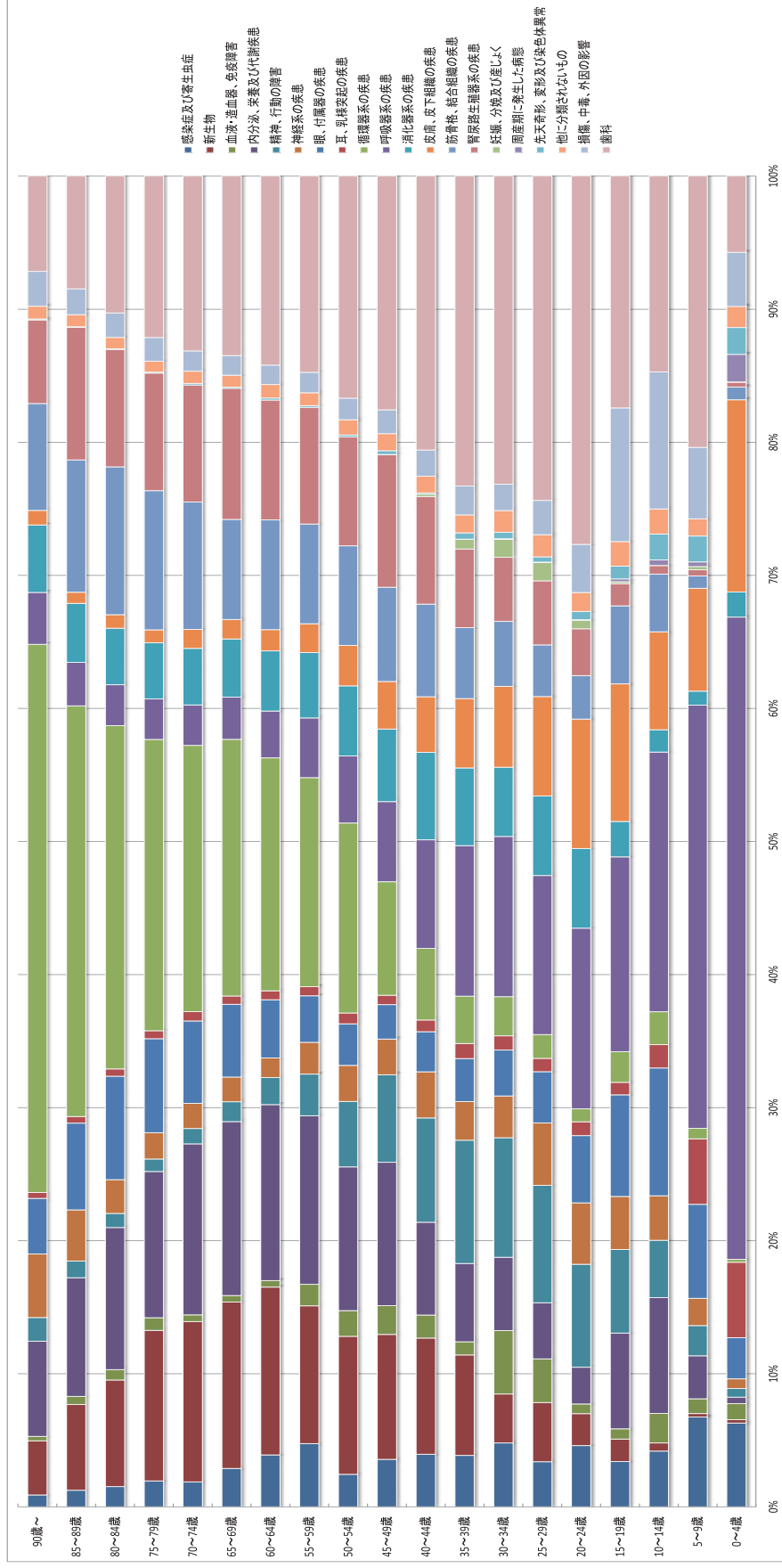
イ 入院外

疾病分類別にみると、合計では「循環器系の疾患」の占める割合が最も大きく、次いで「歯科」「内分泌、栄養及び代謝疾患」「新生物」の占める割合が大きい。また、40歳以降、年齢階層が上がるにつれて「循環器系の疾患」の占める割合が大きくなっている。

表 19-5 疾病分類別費用額（協会けんぽ+国保+後期高齢者） 入院外

疾病分類	0~4歳	5~9歳	10~14歳	15~19歳	20~24歳	25~29歳	30~34歳	35~39歳	40~44歳	45~49歳	50~54歳	55~59歳	60~64歳	65~69歳	70~74歳	75~79歳	80~84歳	85~89歳	90歳~	合計	構成割合
感染症及び寄生虫	19,661,170	15,773,860	6,907,480	4,623,140	7,160,440	6,770,180	12,420,610	12,998,610	16,587,030	15,888,190	11,578,890	29,002,030	35,313,370	44,384,430	30,247,790	22,218,190	17,958,100	9,547,760	3,689,010	322,297,340	2.9
新生物	803,540	615,800	1,016,620	2,295,880	3,746,020	8,907,460	9,511,920	24,225,510	36,574,970	42,038,040	49,083,190	63,158,420	114,070,680	192,399,790	194,268,800	129,106,460	94,563,400	49,332,670	16,784,250	1,032,678,220	9.1
血液・造血系、免疫障害	3,763,890	2,801,520	3,655,760	1,046,870	1,128,550	6,564,930	12,393,270	3,171,060	7,278,310	9,890,330	9,177,190	9,839,400	4,483,990	7,932,030	8,065,030	10,914,530	9,269,520	4,684,560	1,374,120	116,631,960	1.0
内分泌、栄養及び代謝疾患	151,070	7,554,700	14,984,250	9,769,050	4,302,460	8,430,660	14,250,630	18,669,090	29,203,990	46,274,940	51,191,980	77,315,730	119,631,570	201,998,860	207,191,540	125,380,850	126,000,990	88,455,550	29,595,240	1,162,194,080	10.3
精神、行動の障害	2,021,020	5,919,520	7,110,640	8,629,790	12,050,660	17,943,150	22,298,050	29,721,020	32,853,200	29,995,890	23,303,420	19,093,150	18,415,440	22,949,820	16,635,290	10,678,100	12,332,270	9,534,910	7,327,610	310,347,070	2.7
神経系の疾患	2,292,390	4,983,770	5,591,720	5,402,220	7,187,700	9,378,590	8,119,660	9,946,810	14,542,490	11,988,890	12,806,710	14,588,500	13,373,050	28,482,350	30,549,240	22,581,210	29,956,600	29,619,290	16,679,010	280,186,340	2.5
眼、付属器の疾患	9,678,000	16,513,220	15,842,400	10,351,130	7,862,020	7,888,970	9,919,590	10,354,190	12,644,200	11,988,710	14,788,320	21,337,140	39,564,960	64,193,130	99,808,520	80,592,790	91,795,600	50,023,340	17,273,110	610,858,070	5.4
耳、乳様突起の疾患	17,110,050	11,517,460	2,892,520	1,276,040	1,628,990	2,011,410	2,762,660	3,636,150	3,684,980	3,183,720	3,661,820	4,146,310	6,070,550	9,546,820	11,171,320	6,662,140	6,461,970	3,841,290	1,796,200	104,080,960	0.9
循環器系の疾患	679,660	1,563,260	4,082,260	5,133,810	15,147,010	3,583,110	7,610,110	11,396,330	22,541,830	38,212,300	67,582,160	95,876,460	159,351,150	296,143,540	322,572,060	248,816,400	304,607,910	238,911,240	169,953,440	1,997,006,660	17.7
呼吸器系の疾患	150,959,730	74,965,570	32,065,170	19,656,590	21,142,270	23,993,720	31,527,770	39,292,730	34,299,350	26,963,120	23,900,550	27,375,440	31,891,750	48,292,920	48,934,800	34,710,690	36,182,150	25,021,570	16,088,960	74,939,410	6.6
消化器系の疾患	5,949,760	2,459,470	2,769,560	3,617,290	9,207,760	11,949,740	13,446,330	16,736,320	27,544,890	24,462,060	24,686,510	29,941,450	40,897,000	67,254,950	66,822,460	48,102,610	50,176,560	34,092,360	20,920,920	305,015,590	4.5
皮膚、皮下組織の疾患	45,157,210	18,063,500	12,149,580	14,025,610	15,147,150	14,942,650	15,729,680	16,716,120	17,927,760	16,021,250	14,411,040	12,260,250	14,427,750	22,534,900	23,027,990	112,535,590	12,092,700	6,892,750	4,594,720	307,312,460	2.7
筋骨格、結合組織の疾患	3,025,010	2,189,230	7,192,100	7,955,290	5,060,440	7,748,660	12,892,450	17,093,720	29,182,440	31,729,650	35,472,540	45,730,930	74,638,550	115,921,460	154,284,410	119,338,120	131,193,300	76,402,530	33,122,300	909,563,650	8.1
腎臓、泌尿器系の疾患	1,140,360	1,061,220	1,066,680	2,267,640	5,479,290	9,636,620	12,448,270	18,978,160	33,832,540	44,581,160	38,714,830	53,925,300	81,510,280	151,594,420	14,824,230	100,830,010	104,228,210	76,335,640	25,924,690	905,146,120	8.0
妊娠、分娩及び産後	38,280	570,200	5,490	199,800	1,005,060	2,778,540	3,501,010	2,277,060	757,490	120,220	0	0	0	0	0	0	0	0	0	11,251,230	0.1
産前・産生した病態	6,476,530	806,370	702,570	284,590	585,010	31,800	101,040	72,440	0	0	0	0	0	0	0	0	0	0	0	8,636,840	0.1
先天性形、変形及び染色体異常	6,299,460	4,565,400	3,181,350	1,292,830	971,130	793,970	1,239,170	1,500,630	463,300	1,235,800	784,690	794,200	1,315,370	1,456,440	1,856,010	809,340	556,350	259,000	286,630	29,726,420	0.3
他に分類されないもの	4,974,220	3,027,660	3,118,190	2,514,140	2,204,940	3,316,760	4,228,240	4,228,240	5,223,700	5,782,050	5,465,680	5,874,490	9,173,820	13,889,430	14,834,310	9,353,120	10,029,610	6,999,260	3,946,900	118,036,050	1.0
増悪、中絶、外国の就醫	12,715,920	12,563,330	16,966,910	15,821,270	5,843,320	5,149,820	5,129,900	6,965,040	8,305,340	8,005,890	7,667,320	8,376,100	13,185,070	22,740,360	24,472,900	20,327,450	21,750,050	14,957,420	10,777,200	240,347,110	2.1
歯科	17,888,490	47,638,640	24,274,650	23,629,370	43,065,470	48,735,620	59,881,970	74,699,090	66,242,480	78,911,660	79,971,400	89,944,460	128,399,140	207,379,590	211,740,110	138,408,880	121,305,140	64,929,330	29,539,140	1,575,515,890	14.0
合計	312,707,820	233,966,320	164,966,320	135,664,480	157,259,860	199,963,320	258,665,100	320,810,300	419,208,040	448,056,500	473,971,720	610,194,780	904,883,490	1,538,942,650	1,611,865,510	1,141,245,500	1,180,618,370	767,110,360	412,535,650	11,290,540,210	100.0

図 19-5 疾病分類別費用額（協会けんぽ+国保+後期高齢者） 入院外

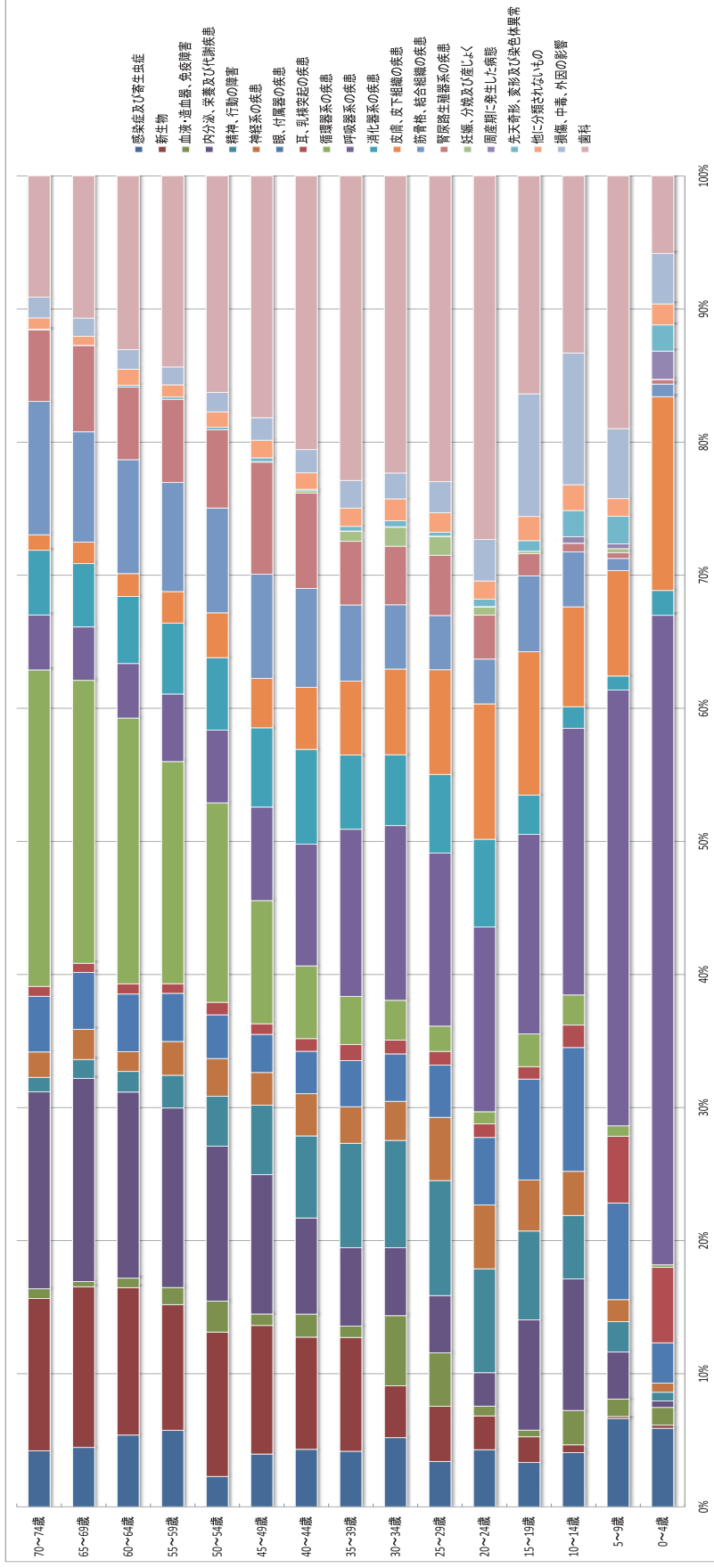


協会けんぽは、疾病分類別にみると合計では「歯科」の占める割合が最も大きく、次いで「呼吸器系の疾患」「循環器系の疾患」の占める割合が大きい。また、40歳以降、年齢階層が上がるにつれて「呼吸器系の疾患」は減少し、「新生物」「内分泌、栄養及び代謝疾患」「循環器系の疾患」の占める割合が大きくなっている。

表 19-6 疾病分類別費用額（協会けんぽ） 入院外

疾病分類	0~4歳	5~9歳	10~14歳	15~19歳	20~24歳	25~29歳	30~34歳	35~39歳	40~44歳	45~49歳	50~54歳	55~59歳	60~64歳	65~69歳	70~74歳	合計	構成割合
感染症及び寄生虫症	16,018,770	12,655,200	5,495,300	3,559,280	5,507,410	5,400,480	10,409,660	10,159,930	13,409,910	12,308,210	7,938,130	24,432,710	26,239,290	18,663,610	8,774,630	181,051,420	4.6
新生物	622,480	282,440	784,970	2,069,280	3,283,460	6,642,310	7,768,640	20,804,110	26,182,200	29,947,660	37,757,930	40,027,390	53,912,030	50,556,610	23,891,000	304,581,800	7.7
血液・造血器、免疫障害	3,624,340	2,503,310	3,494,920	538,360	938,760	6,429,480	10,550,970	2,055,450	5,366,840	2,633,090	8,127,380	5,433,990	3,464,000	1,645,290	1,511,100	58,337,280	1.5
内分泌、栄養及び代謝疾患	1,329,450	6,730,140	13,337,470	8,860,410	3,226,480	6,877,970	10,216,050	14,316,710	22,432,150	32,485,220	40,500,110	57,229,900	68,019,010	63,957,600	30,858,350	380,377,020	9.6
精神、行動の障害	1,766,230	4,354,880	6,431,870	7,136,200	10,017,590	13,840,880	16,158,330	19,106,830	19,153,950	16,165,670	13,023,210	10,430,870	7,541,080	5,941,550	2,283,550	153,372,090	3.9
神経系の疾患	1,853,140	3,153,960	4,472,060	4,109,420	6,157,060	7,601,250	5,869,240	6,670,920	9,844,730	7,606,520	9,881,320	10,764,480	7,197,120	9,494,140	3,880,680	98,656,040	2.5
眼、付属器の疾患	8,225,260	13,867,680	12,561,100	8,107,310	6,517,450	6,277,680	7,149,810	8,424,290	9,904,140	8,874,870	11,430,770	15,341,160	21,106,910	17,920,080	8,722,960	164,431,070	4.2
耳、乳様突起の疾患	15,392,610	9,564,570	2,272,110	992,460	1,319,170	1,662,680	2,052,110	2,946,000	2,946,060	2,493,660	3,264,310	3,067,700	3,763,610	2,892,730	1,549,740	56,171,320	1.4
循環器系の疾患	509,750	1,467,790	3,053,730	2,639,390	1,162,380	3,024,170	5,990,880	8,794,490	16,982,660	26,679,800	52,167,950	70,820,150	97,146,390	89,025,580	49,610,430	431,095,540	10.9
呼吸器系の疾患	132,415,850	62,460,170	27,049,300	16,028,740	17,809,260	20,814,780	26,292,800	30,544,080	28,372,810	21,782,780	19,026,570	21,635,180	19,938,290	16,832,630	8,624,250	469,541,490	11.9
消化器系の疾患	39,497,650	1,967,340	2,181,060	3,164,740	8,468,800	9,474,610	10,660,110	13,548,300	22,137,790	18,469,070	18,956,490	22,617,050	24,513,670	19,929,650	10,120,120	191,305,670	4.9
皮膚、皮下組織の疾患	5,076,650	15,117,450	10,131,820	11,513,270	13,060,140	12,592,700	12,889,520	13,507,900	14,469,650	11,522,570	11,703,560	10,012,850	8,382,780	6,807,130	2,440,960	183,650,150	4.9
筋骨格、結合組織の疾患	2,561,860	1,747,740	5,574,010	6,103,830	4,317,040	6,514,750	9,670,280	13,936,690	23,068,380	24,246,970	27,423,330	34,775,190	41,639,320	34,669,940	20,886,530	257,137,760	6.5
腎尿路生殖器系の疾患	945,740	829,560	877,390	1,793,600	4,260,460	726,1570	8,802,070	11,610,810	22,233,050	26,104,140	20,483,770	26,522,990	26,546,020	27,163,800	11,227,310	196,862,080	5.0
妊娠、分娩及び産じょく	33,790	570,200	5,490	181,910	744,720	2,235,140	2,855,120	1,817,110	573,500	120,320	0	0	0	0	0	9,157,300	0.2
産産期に発生した病態	5,750,030	678,190	658,220	4,460	59,510	31,800	88,160	65,840	0	0	0	0	0	0	0	7,336,210	0.2
先天奇形、変形及び染色体異常	5,336,210	3,953,290	2,658,410	849,680	713,400	478,560	876,900	656,260	361,020	896,640	622,560	719,510	680,010	156,320	120,870	19,279,660	0.5
他に分類されないもの	4,303,470	2,538,780	2,616,160	1,943,380	1,758,780	2,337,780	3,299,550	3,946,230	3,822,130	4,086,740	4,045,880	3,866,760	5,878,660	2,776,530	1,747,290	48,576,340	1.2
怪傷、中毒、外因の影響	10,293,940	10,034,550	13,359,800	9,655,010	3,998,210	3,798,420	3,899,960	5,042,340	5,406,680	5,203,320	5,091,530	5,704,770	7,090,860	5,711,090	3,246,350	97,735,830	2.5
歯科	15,182,300	36,220,980	17,947,990	17,509,780	35,067,900	36,775,650	44,661,390	55,646,330	63,853,700	56,327,930	56,577,240	60,865,640	63,527,690	44,789,910	19,004,280	624,530,870	15.8
合計	271,339,730	190,758,220	134,964,190	106,560,490	128,367,860	160,092,660	200,201,520	243,204,620	310,520,650	310,040,180	348,014,100	424,188,510	486,586,740	418,942,890	208,604,460	3,942,766,940	100.0

図 19-6 疾病分類別費用額（協会けんぽ） 入院外



国保は、疾病分類別にみると合計では「歯科」「循環器系の疾患」の占める割合が大きく、次いで「新生物」「内分泌、栄養及び代謝疾患」の占める割合が大きい。また、40歳以降、年齢が上がるにつれて「循環器系の疾患」が占める割合が大きくなっている。

表 19-7 疾病分類別費用額（国保） 入院外

疾病分類	0~4歳	5~9歳	10~14歳	15~19歳	20~24歳	25~29歳	30~34歳	35~39歳	40~44歳	45~49歳	50~54歳	55~59歳	60~64歳	65~69歳	70~74歳	合計	構成割合
感染症及び寄生虫症	3,689,400	3,118,660	1,411,180	1,063,880	1,633,030	1,309,700	2,010,950	2,238,680	3,177,220	3,661,980	3,640,830	4,569,320	9,074,080	24,372,390	20,480,460	85,471,760	2.3
新生物	181,050	323,160	231,650	216,580	482,560	2,264,970	1,723,280	3,421,400	10,392,770	12,110,380	11,311,260	23,132,030	60,158,850	140,216,000	165,475,310	431,641,050	11.7
血液・造血器、免疫障害	141,550	98,210	160,860	509,510	189,790	135,550	1,788,400	1,115,610	1,911,470	7,027,240	1,049,810	4,425,410	1,019,890	5,374,870	6,344,860	31,292,030	0.9
内分泌、栄養及び代謝疾患	182,620	824,560	1,026,780	909,640	1,075,980	1,582,710	4,034,580	4,552,380	6,771,840	15,789,720	10,621,870	20,085,830	51,612,560	128,456,230	163,709,900	411,199,200	11.2
精神、行動の障害	254,790	964,640	678,770	1,387,590	2,033,270	3,802,270	7,080,720	10,814,190	13,701,970	13,320,210	10,280,220	8,652,280	10,874,360	15,482,740	15,225,020	114,333,040	3.1
神経系の疾患	439,250	1,635,810	1,049,680	1,292,800	1,030,940	1,777,340	2,250,440	2,875,890	4,697,760	4,382,460	2,925,450	3,824,020	6,175,930	17,647,720	23,951,220	75,756,390	2.1
眼、付属器の疾患	1,452,740	2,645,540	3,281,300	2,251,820	1,344,570	1,411,290	1,769,780	1,929,900	2,740,780	2,713,840	3,367,560	5,995,980	18,478,450	65,341,140	90,010,260	204,734,950	5.6
耳、乳突突起の疾患	2,317,440	1,952,810	610,820	233,580	307,820	348,330	710,550	688,150	748,830	690,060	597,520	1,078,610	2,306,840	6,565,770	9,412,930	28,820,860	0.8
循環器系の疾患	169,930	370,470	1,028,630	494,420	350,090	588,940	1,619,230	2,603,860	5,559,170	9,532,500	15,394,210	25,056,330	61,204,760	195,466,070	257,813,740	577,222,350	15.7
呼吸器系の疾患	18,519,880	11,806,400	5,155,870	3,821,820	3,334,010	3,083,940	4,859,970	5,748,650	5,836,540	5,100,340	4,879,980	5,940,260	11,943,460	30,955,470	38,201,550	159,248,140	4.3
消化器系の疾患	828,110	472,130	367,870	452,540	851,960	2,475,130	2,786,820	5,190,020	5,407,100	5,963,010	5,942,020	7,330,400	16,383,130	46,188,960	57,014,630	157,893,830	4.3
皮膚、皮下組織の疾患	5,659,360	2,986,050	2,017,760	2,512,540	2,087,010	2,330,150	2,840,160	3,208,220	3,053,110	4,498,680	2,707,480	3,247,400	6,044,870	15,100,800	20,118,350	78,412,040	2.1
筋骨格、結合組織の疾患	463,150	441,490	1,578,090	1,851,460	773,400	1,234,130	2,982,190	3,157,030	6,114,060	7,482,880	7,989,290	10,855,740	32,999,230	77,214,060	127,050,530	282,266,730	7.7
腎尿路生殖器系の疾患	194,640	231,660	179,490	474,040	1,215,830	2,374,450	3,646,150	7,367,350	11,599,490	18,489,020	18,231,060	27,002,310	54,964,260	94,971,100	84,193,910	325,134,760	8.8
妊娠、分娩及び産後	2,490	0	0	17,890	260,340	523,400	645,880	459,950	183,990	0	0	0	0	0	0	2,093,950	0.1
周産期に発生した病態	728,500	128,180	44,350	260,120	0	0	12,880	6,600	0	0	0	0	0	0	0	1,200,650	0.0
先天奇形、変形及び染色体異常	963,270	612,110	532,940	443,150	258,730	315,410	362,270	674,370	102,280	339,290	112,310	74,690	695,360	1,233,280	1,460,360	8,179,820	0.2
他に分類されないもの	670,750	489,180	502,030	570,760	446,160	980,980	928,790	982,700	1,401,670	1,675,310	1,392,000	1,985,710	3,294,960	10,435,350	12,700,470	38,466,720	1.0
損傷、中毒、外因の影響	2,421,880	2,529,280	3,627,110	3,772,260	1,645,110	1,411,500	1,229,940	1,922,700	2,888,660	2,756,670	2,575,990	3,671,330	6,094,210	16,398,230	20,473,170	73,387,140	2.0
歯科	2,107,190	11,437,660	6,326,970	6,119,590	8,017,570	11,989,970	15,200,590	19,050,760	22,388,780	22,383,730	22,394,100	29,076,620	64,981,450	160,006,330	188,960,250	590,443,620	16.1
合計	41,368,090	43,138,100	30,032,130	28,723,990	27,357,870	39,870,660	56,485,590	77,605,410	108,687,390	138,016,320	125,413,020	186,006,270	418,306,270	1,051,416,510	1,302,589,920	3,677,019,010	100.0

図 19-7 疾病分類別費用額（国保） 入院外



後期高齢者は、疾病分類別にみると合計では「循環器系の疾患」の占める割合が突出して大きく、次いで「腎尿路生殖器系の疾患」「内分泌、栄養及び代謝疾患」「筋骨格、結合組織の疾患」の占める割合が大きい。また、年齢階層別にみると、年齢が上がるにつれて「循環器系の疾患」の割合が高くなっている。

表 19-8 疾病分類別費用額（後期高齢者） 入院外

疾病分類	65～69歳	70～74歳	75～79歳	80～84歳	85～89歳	90歳～	合計	構成割合
感染症及び寄生虫症	1,328,430	992,700	22,218,160	17,958,100	9,547,760	3,699,010	55,744,160	1.5
新生物	1,588,180	4,902,410	129,105,460	94,563,400	49,532,670	16,764,250	296,456,370	8.1
血液・造血器、免疫障害	481,870	199,070	10,914,530	9,268,520	4,664,560	1,374,120	26,902,670	0.7
内分泌、栄養及び代謝疾患	8,685,030	12,570,290	125,380,850	126,000,900	68,455,550	29,525,240	370,617,860	10.1
精神、行動の障害	1,545,330	1,026,720	10,678,100	12,529,270	9,534,910	7,327,610	42,641,940	1.2
神経系の疾患	1,320,490	2,617,340	22,581,210	29,956,600	29,619,260	19,679,010	105,773,910	2.9
眼、付属器の疾患	931,910	1,075,300	80,592,790	91,795,600	50,023,340	17,273,110	241,692,050	6.6
耳、乳様突起の疾患	98,330	208,650	6,862,140	6,481,970	3,841,390	1,796,300	19,288,780	0.5
循環器系の疾患	12,251,890	15,147,890	249,816,400	304,607,910	236,911,240	169,953,440	988,688,770	26.9
呼吸器系の疾患	1,032,820	2,109,000	34,710,980	36,182,150	25,021,370	16,088,960	115,145,280	3.1
消化器系の疾患	1,135,980	1,387,710	48,102,610	50,176,590	34,092,380	20,920,820	155,816,090	4.2
皮膚、皮下組織の疾患	626,970	467,780	11,215,350	12,032,700	6,382,750	4,524,720	35,250,270	1.0
筋骨格、結合組織の疾患	3,737,560	6,345,350	119,338,120	131,193,300	76,402,530	33,122,500	370,139,360	10.1
腎尿路生殖器系の疾患	29,429,720	46,403,010	100,830,010	104,228,210	76,535,640	25,924,690	383,351,280	10.4
妊娠、分娩及び産じょく	0	0	0	0	0	0	0	0.0
周産期に発生した病態	0	0	0	0	0	0	0	0.0
先天奇形、変形及び染色体異常	66,840	274,780	809,340	558,350	259,000	298,630	2,266,940	0.1
他に分類されないもの	477,550	386,550	9,353,120	10,029,610	6,999,260	3,946,900	31,192,990	0.8
損傷、中毒、外因の影響	661,040	750,980	20,327,450	21,750,050	14,957,420	10,777,200	69,224,140	1.9
歯科	2,583,310	3,775,600	138,408,880	121,305,140	64,929,330	29,539,140	360,541,400	9.8
合計	67,983,250	100,641,130	1,141,245,500	1,180,618,370	767,710,360	412,535,650	3,670,734,260	100.0

図 19-8 疾病分類別費用額（後期高齢者） 入院外

